



Geschäftsbericht 2023




AUSGEWÄHLTE KENNZAHLEN

	2023	2022
ERGEBNIS (in Mio. €)		
Umsatz	6.213,2	5.915,1
EBITDA operativ ⁽¹⁾	1.300,1	1.271,8
EBIT operativ ⁽¹⁾	762,0	790,7
BILANZ (in Mio. €)		
Kurzfristige Vermögenswerte	1.840,1	1.671,4
Langfristige Vermögenswerte	9.405,6	8.687,1
Eigenkapital	5.555,1	5.298,4
Bilanzsumme	11.245,6	10.358,5
CASHFLOW (in Mio. €)		
Cashflow aus der betrieblichen Tätigkeit	1.018,0	1.010,7
Nettoeinzahlungen der betrieblichen Tätigkeit	828,5	616,4
Cashflow aus dem Investitionsbereich	- 798,2	- 701,6
Free Cashflow ⁽²⁾	- 85,0	- 173,2
MITARBEITER		
Gesamt	10.962	10.474
davon Inland	8.981	8.550
davon Ausland	1.981	1.924
Personalaufwand (in Mio. €)	760,0	675,5
AKTIE (in €)		
Aktienkurs zum Jahresende (Xetra)	23,04	18,89
EPS operativ ⁽¹⁾	1,41	2,00
EPS	1,35	1,97
Kundenverträge (in Mio.)		
	31.12.2023	31.12.2022
Kostenpflichtige Verträge gesamt	28,49	27,46
Consumer-Access, Verträge gesamt	16,26	15,78
davon Mobile Internet	12,25	11,68
davon Breitband-Anschlüsse	4,01	4,10
Consumer-Applications, Accounts gesamt	42,77	42,95
davon mit Premium-Mail-Subscription (Verträge)	2,05	1,89
davon mit Value-Added-Subscription (Verträge)	0,79	0,75
davon Free-Accounts	39,93	40,31
Business-Applications, Verträge gesamt	9,39	9,04
davon Inland	4,59	4,43
davon Ausland	4,80	4,61

(1) Ergebniskennzahlen 2023 und 2022 bereinigt um Sondereffekte

(2) Free Cashflow 2023 und 2022 inkl. des Tilgungsanteils von Leasingverbindlichkeiten

INHALT

4 MANAGEMENT	148 KONZERNABSCHLUSS
4 Brief an die Aktionäre	150 Bilanz
8 Interview mit Ralph Dommermuth	152 Gesamtergebnisrechnung
10 Bericht des Aufsichtsrats	154 Kapitalflussrechnung
	156 Eigenkapitalveränderungsrechnung
	158 Erläuterungen zum Konzernabschluss
	288 Entwicklung der immateriellen Vermögenswerte und Sachanlagen
	294 Bestätigungsvermerk des Abschlussprüfers
	305 Versicherung der gesetzlichen Vertreter
19 UNITED INTERNET IM ÜBERBLICK	
20 Vision	
20 Business-Modell	
22 Die „Internet-Fabrik“	
22 Erfolgsfaktoren	
23 Wachstumschancen	
	306 SONSTIGES
	306 Standorte
	308 Glossar
	312 Impressum
	313 Finanzkalender
32 LAGEBERICHT	KENNZAHLEN
34 Grundlagen der Gesellschaft und des Konzerns	2 Ausgewählte Kennzahlen
34 Geschäftsmodell	314 Gesamtergebnisrechnung nach Quartalen
42 Strategie	315 Mehrperiodenübersicht wesentlicher Kennzahlen
43 Steuerungssysteme	
45 Schwerpunkte Produkte und Innovationen	
48 Wirtschaftsbericht	
48 Gesamtwirtschaftliche Rahmenbedingungen	
57 Geschäftsverlauf	
78 Lage des Konzerns	
88 Lage der Gesellschaft	
90 Corporate Responsibility	
92 Nachtragsbericht	
93 Risiko-, Chancen- und Prognosebericht	
93 Risikobericht	
108 Chancenbericht	
112 Prognosebericht	
117 Internes Kontroll- und Risikomanagementsystem	
120 Übernahmerechtliche Angaben	
128 Erklärung zur Unternehmensführung	
146 Vergütungsbericht	
147 Abhängigkeitsbericht	
	LEGENDE
	 Internetlink
	 Glossar
	 Seitenverweis

BRIEF AN DIE AKTIONÄRE

Sehr geehrte Aktionärinnen und Aktionäre, Mitarbeitende und Geschäftspartner von United Internet,

auch im Geschäftsjahr 2023 hat United Internet wieder stark in neue Kundenverträge sowie in den Ausbau bestehender Kundenbeziehungen und damit in nachhaltiges Wachstum investiert. Insgesamt konnten wir die Zahl der kostenpflichtigen Kundenverträge um 1,03 Mio. auf 28,49 Mio. Verträge steigern. Dabei kamen im Segment „Consumer Access“ 480.000 Verträge hinzu und im Segment „Business Applications“ 350.000 Verträge. Weitere 200.000 Verträge wurden im Segment „Consumer Applications“ gewonnen.

Der Umsatz stieg von 5.915,1 Mio. € im Vorjahr um 5,0 % auf 6.213,2 Mio. € in 2023.

Unsere Ergebniszahlen wurden sowohl in 2022 als auch in 2023 von negativen Sondereffekten in Form von nicht-cashwirksamen Bewertungseffekten aus Derivaten sowie Kosten für den Börsengang (IPO) der IONOS Group SE beeinflusst. Dabei wirkten sich die Bewertungseffekte aus Derivaten mit -0,5 Mio. € im Vorjahr sowie mit -6,3 Mio. € im Geschäftsjahr 2023 aus. Für den IONOS IPO fielen Kosten von -8,0 Mio. € im Vorjahr sowie -1,7 Mio. € in 2023 an. In den genannten IPO-Kosten 2023 sind auf Konzernebene gegenläufige Erlöse aus einer vertraglich vereinbarten anteiligen Kostenübernahme durch den IONOS Mitgesellschafter Warburg Pincus enthalten.

Ohne Berücksichtigung der genannten Sondereffekte entwickelten sich die Ergebniszahlen im Geschäftsjahr 2023 wie folgt: Das EBITDA belief sich auf 1.300,1 Mio. € und lag damit um 28,2 Mio. € (2,2 %) über dem Vorjahresniveau (1.271,8 Mio. €). Darin enthalten sind gegenüber 2022 planmäßig um -80,0 Mio. € erhöhte Anlaufkosten für den Aufbau des 1&1 Mobilfunknetzes. Das EBIT wurde zusätzlich durch um -71,3 Mio. € gestiegene Abschreibungen insbesondere auf Investitionen in den Ausbau des Glasfasernetzes von 1&1 Versatel sowie des 1&1 Mobilfunknetzes beeinträchtigt. Es sank demzufolge um -28,7 Mio. € (-3,6 %) von 790,7 Mio. € auf 762,0 Mio. €. Diesen – vor allem durch die Inbetriebnahme des 1&1 Mobilfunknetzes – gestiegenen Abschreibungen stehen seit Anfang 2024 sukzessiv steigende Kosteneinsparungen bei Vorleistungen gegenüber.

Das operative EPS ging im Geschäftsjahr 2023 von 2,00 € im Vorjahr auf 1,41 € zurück. Ursächlich hierfür waren außer dem geringeren EBIT (EPS-Effekt: -0,13 €), ein geringeres Ergebnis at-equity bilanzierter Beteiligungen (EPS-Effekt: -0,16 €) sowie das vom gestiegenen Zinsniveau beeinflusste Finanzergebnis (EPS-Effekt: -0,30 €).

Brief an die AktionäreInterview mit
Ralph Dommermuth

Bericht des Aufsichtsrats

Neben dem operativen Geschäft standen im Jahresverlauf die Vorbereitungen des im Dezember 2023 erfolgten Starts mobiler Dienste im 1&1 Netz im Vordergrund. Dazu wurde unser Netz unter anderem mit allen nationalen und internationalen Netzen zusammengeschaltet und die Funktionalität der mobilen Dienste mit externen Kundengruppen geprüft.

Außerdem hat 1&1 im August 2023 eine langfristige National-Roaming-Partnerschaft mit Vodafone vereinbart. Auf Basis dieser Vereinbarung sollen die derzeit von Telefónica bereitgestellten National-Roaming-Leistungen ab Sommer 2024 schrittweise abgelöst werden. National Roaming wird benötigt, um unsere mehr als zwölf Millionen Mobilfunkkunden während der Bauphase des 1&1 Netzes überall dort zu versorgen, wo wir zunächst noch über keine eigene Netzabdeckung verfügen.

Das 1&1 Netz basiert auf der neuartigen Open-Ran-Technologie. Im 1&1 O-RAN werden Hard- und Software sowie Dienstleistungen von verschiedenen Partnerunternehmen eingesetzt. Dadurch ist 1&1 unabhängig von dominierenden Herstellern wie Huawei. Und anders als herkömmliche Netze wird das 1&1 Netz in einer privaten Cloud betrieben, die deutschlandweit in Hunderten Far-Edge-Rechenzentren aufgespannt wird. 112 regionale Far-Edge-Rechenzentren waren Ende 2023 bereits in Betrieb, ebenso 23 dezentrale Edge-Rechenzentren und zwei Core Rechenzentren. Alle Netzfunktionen werden per Software gesteuert, die auf marktüblichen Servern läuft. Zum Einsatz kommen überall Gigabitantennen, die via Glasfaser mit den regionalen Far-Edge-Rechenzentren verbunden sind. Diese Architektur ermöglicht minimale Latenzen, was für zukünftige Echtzeitanwendungen unabdingbar ist.

Auch beim Bau der Antennenstandorte machen wir gute Fortschritte: Den initialen Rückstand durch Lieferausfälle unseres Hauptlieferanten holen wir nun gemeinsam mit zusätzlich beauftragten Ausbaurpartnern schrittweise auf. Ende 2023 verfügten wir über 1.062 Antennenstandorte (passive Infrastruktur). Diese sollen bis Ende 2024 auf circa 3.000 Standorte anwachsen, die für die Anbringung unserer 5G-Hochleistungsantennen und die Anbindung an Glasfaser zur Verfügung stehen.

Darüber hinaus haben wir zu Jahresbeginn intensiv am Börsengang (IPO) unserer Konzerntochter IONOS Group SE gearbeitet und den IPO am 8. Februar 2023 vollzogen. Aus dem Anteilsverkauf erhielten wir einen Bruttoerlös von rund 292 Mio. €, während sich das gesamte Platzierungsvolumen auf rund 389 Mio. € belief. Nach dem Börsengang halten United Internet 63,8 % und Warburg Pincus 21,2 % der IONOS Aktien. 15,0 % befinden sich in Streubesitz.

Auf Basis der Geschäftszahlen 2023 schlagen Vorstand und Aufsichtsrat der United Internet AG der am 17. Mai 2024 stattfindenden Hauptversammlung vor, eine Dividende in Höhe von 0,50 € je Aktie (Vorjahr ebenfalls 0,50 €) für das Geschäftsjahr 2023 zu zahlen. Ausgehend von aktuell rund 172,8 Mio. dividendenberechtigten Aktien ergäbe sich für das Geschäftsjahr 2023 eine Ausschüttungssumme von ca. 86,4 Mio. €. Diese Ausschüttung entspräche 35,6 % des bereinigten Konzernergebnisses 2023 nach Minderheitenanteilen (243,0 Mio. €).

Für das Geschäftsjahr 2024 erwarten wir einen Umsatzanstieg auf ca. 6,5 Mrd. € (2023: 6,213 Mrd. €). Das EBITDA soll auf ca. 1,42 Mrd. € (2023: 1,300 Mrd. €) zulegen. Der Cash-Capex wird bei 10 – 20 % über dem Vorjahreswert erwartet (2023: 756 Mio. €).

Wir sind für die nächsten Schritte unserer Unternehmensentwicklung gut aufgestellt und blicken optimistisch in die Zukunft. Angesichts des hinter uns liegenden Jahres sowie der künftigen Herausforderungen gilt unser besonderer Dank allen Mitarbeitenden für ihren engagierten Einsatz und unseren Aktionärinnen und Aktionären sowie unseren Geschäftspartnern für das der United Internet AG entgegengebrachte Vertrauen.

Montabaur, im März 2024

Der Vorstand

Ralph Dommermuth

Ralf Hartings

Markus Huhn

„Als europäischer Internet-Spezialist mit rund 11.000 Mitarbeitenden und über 68 Millionen Kunden-Accounts ist es unser Ziel, die digitale Zukunft aktiv zu gestalten. Wir freuen uns auf die zukünftigen Chancen und Herausforderungen der Digitalisierung.“

RALPH DOMMERMUTH

Brief an die AktionäreInterview mit
Ralph Dommermuth

Bericht des Aufsichtsrats

DIE VORSTÄNDE

RALPH DOMMERMUTH
Vorstandsvorsitzender (seit 1988)

Ralph Dommermuth, Jahrgang 1963, legte 1988 mit der Gründung der 1&1 EDV Marketing GmbH das Fundament der heutigen United Internet AG. Zum Start bot er kleinen Software-Anbietern systematisierte Marketing-Dienstleistungen. Später entwickelte er zusätzlich Marketing-Services für Großkunden wie IBM, Compaq und die Deutsche Telekom. Im Zuge des Aufkommens des Internets fuhr Ralph Dommermuth diese Marketing-Services sukzessive zurück und baute zunehmend eigene Internet-Dienste und direkte Kundenverhältnisse auf. 1998 führte der gelernte Bankkaufmann 1&1 als erstes Internet-Unternehmen an die Frankfurter Wertpapierbörse. 2000 baute Ralph Dommermuth die als Holding fungierende 1&1 AG & Co. KGaA zur United Internet AG um und entwickelte das Unternehmen zu einem führenden europäischen Internet-Spezialisten.

**RALF HARTINGS**
Finanzvorstand (seit 2023)

Ralf Hartings, Jahrgang 1974, ist seit 2023 im Vorstand der United Internet AG und verantwortet die Bereiche Finanzen und Controlling, Risikomanagement/Interne Revision, Recht, Steuern, M&A und Beteiligungsmanagement. Herr Hartings verfügt über mehr als 20 Jahre internationale Berufserfahrung in der IT- und Telekommunikationsbranche, in denen er unter anderem für Unternehmen wie Vodafone, Verizon Wireless, AOL und P&I AG tätig war. Zuletzt übte Ralf Hartings in der United Internet Gruppe die Position des Finanzvorstands der 1&1 Mail & Media Applications SE aus, wo er seit April 2021 die Finanzen und das Personalwesen verantwortete.

**MARKUS HUHN**
Vorstand Shared Services (seit 2023)

Markus Huhn, Jahrgang 1968, ist seit 2023 im Vorstand der United Internet AG und verantwortet den Bereich Shared Services. Herr Huhn ist bereits seit 1994 innerhalb der United Internet Gruppe tätig und führte bis 2007 als kaufmännischer Leiter insbesondere die Bereiche Controlling und Wachstumsstrategie. Als CFO ist Markus Huhn seit 2008 in der United Internet Gruppe tätig. Für die 1&1 Telecommunication SE verantwortet er als Vorstandsmitglied seit 2013 die Resorts Finanzen und Human Resources im Geschäftsfeld Consumer Access. Seit Juli 2019 ist er zudem Finanzvorstand der 1&1 AG.



INTERVIEW MIT RALPH DOMMERMUTH

Herr Dommermuth, wie blicken Sie auf das Geschäftsjahr 2023 zurück?

Positiv. Wir haben den Wachstumskurs der United Internet Gruppe konsequent fortgeführt und verzeichnen erneut einen Anstieg bei den wichtigsten Kennzahlen – Kundenverträge, Umsatz und operatives Ergebnis.

Im Geschäftsbereich „Access“ standen 2023 die Vorbereitungen für den erfolgreichen Start unserer mobilen Dienste im 1&1 5G Netz im Vordergrund. Unser Netz basiert auf der neuartigen Open-RAN-Technologie. Wir haben im vergangenen Jahr zentrale Weichen gestellt und es mit allen nationalen und internationalen Netzen zusammengeschaltet, die Funktionalität der mobilen Dienste mit externen Kundengruppen geprüft sowie eine weitreichende 5G National-Roaming-Partnerschaft mit Vodafone geschlossen. Am 8. Dezember haben wir dann die mobilen Dienste im 1&1 O-RAN freigeschaltet – eine technologische Hochleistung und ein großer Meilenstein in unserer Unternehmensgeschichte.

Mit dem Börsengang von IONOS wurde im Februar 2023 auch im Geschäftsbereich „Applications“ ein großer Meilenstein erreicht. Während IONOS von weiteren Wachstumschancen profitiert und seine starke Position als führender europäischer Digitalisierungspartner und Cloud-Spezialist weiter ausbaut, wachsen auch unsere Consumer-Marken GMX, WEB.DE und mail.com durch den vermehrten Einsatz künstlicher Intelligenz und attraktiver Cloud-Dienste weiter.

Mit dem vollständigen Funktionsumfang des 1&1 5G Netzes hat Deutschland nach dem Wegfall von E-Plus in 2014 wieder vier Mobilfunknetze. Der 8. Dezember 2023 symbolisiert also in der Tat einen Meilenstein in der Unternehmensgeschichte von 1&1 und im deutschen Telekommunikationsmarkt. Was steckt hinter der Entscheidung für den Betrieb eines eigenen Netzes – wie ist Ihre Vision?

1&1 ist seit vielen Jahren erfolgreich am Markt. Es ist Teil der DNA, uns kontinuierlich zu verändern, Chancen zu ergreifen und voranzugehen. Für den Start unseres eigenen Mobilfunknetzes hatten wir die besten Voraussetzungen: Zwölf Millionen Kundinnen und Kunden für die Anfangsauslastung, Zugriff auf das Glasfaser-Transportnetz von 1&1 Versatel, um Antennen und Rechenzentren anzuschließen, tiefgreifendes Cloud-Know-How, eine hohe Markenbekanntheit sowie bereits etablierte Vertriebskanäle. Dazu kommt ein weiterer zentraler Vorteil als neuer Netzbetreiber. Wir setzen ohne Kompromisse von Beginn an auf die neueste Technologie – vollständig virtualisiert, unabhängig von dominierenden Herstellern und bereit für Anwendungen in Echtzeit. Das 1&1 O-RAN wächst jeden Tag. Mehrere Hunderttausend neue Kundinnen und Kunden nutzen es bereits und die Migration unserer Millionen Bestandskunden auf das neue Netz ist in vollem Gange. Mit unserem eigenen 5G Netz wollen wir unsere Wertschöpfung im Mobilfunk vertiefen, den Wettbewerb beleben und Innovationen schaffen. Kurz gesagt: Wir sind angetreten, um einen Unterschied zu machen.

Open RAN ist in der Mobilfunkbranche inzwischen in aller Munde. Auch die etablierten Netzbetreiber zeigen sich zunehmend bemüht, ihre bestehenden Netze in Teilen auf die moderne Technologie umzurüsten. Wie unterscheidet sich Open RAN von traditionellen Netzen? Wie profitieren Mobilfunkkunden von der neuen Netzarchitektur?

Wir haben von Anfang an eng verfolgt, was unser heutiger Technologie-Partner und Open-RAN-Pionier Rakuten in Japan auf die Beine stellt. Seit April 2020 betreibt Rakuten dort erfolgreich das weltweit erste Mobilfunknetz auf Basis der neuen Technologie. In den USA gibt es mit Dish einen Neueinsteiger, der ein cloud-natives Netz baut. Und 1&1 ist der erste Betreiber eines Open RAN in Europa.

Während traditionelle Mobilfunknetze häufig nur von einem einzigen Hersteller bereitgestellt werden, arbeiten wir dank standardisierter Schnittstellen flexibel mit den sichersten und besten Herstellern zusammen. Völlig unabhängig von dominierenden Netz-Ausrüstern – wie beispielsweise Huawei. Bereits heute haben wir über 80 Partner und Dienstleister an Bord. Damit endet ein Anachronismus im Mobilfunk, in

Brief an die Aktionäre

**Interview mit
Ralph Dommermuth**

Bericht des Aufsichtsrats

dem einzelne Hersteller ein geschlossenes System liefern, denn mit Open RAN gibt es keine Blackbox mehr. Sämtliche Netzfunktionen werden via Software in einer privaten Cloud gesteuert, die wir in hundert regionalen Edge-Rechenzentren aufspannen. Diese sind auf kurze Distanzen per Glasfaser mit den Antennenstandorten verbunden. Diese Netzarchitektur ermöglicht Übertragungsgeschwindigkeiten in Echtzeit. Denn Daten werden unmittelbar in den Rechenzentren vor Ort verarbeitet und müssen nicht erst durchs Internet transportiert werden. Open RAN ist die Zukunft, da sind sich auch unsere Wettbewerber einig.

Es ist schon über ein Jahr her, dass IONOS die Glocke auf dem Frankfurter Börsenparket läutete. Wie beurteilen Sie den IPO ihres Cloud-Spezialisten aus heutiger Sicht?

IONOS hat in den vergangenen Jahren eine beeindruckende Entwicklung hingelegt und eine starke Position als führender europäischer Digitalisierungspartner für Freiberufler sowie kleine und mittlere Unternehmen erreicht. Der Börsengang war der richtige und logische nächste Schritt, um das enorme Wachstumspotenzial des Unternehmens weiter auszuschöpfen. Dass dies gut gelingt, liegt auf der Hand: IONOS ist auch 2023 gut gewachsen und generierte einen Umsatz von über 1,4 Mrd. Euro, also 10 Prozent mehr als im Vorjahr. Wir freuen uns, diese Erfolgsgeschichte als Mehrheitsaktionär weiter zu begleiten.

Was erwarten Sie vom Geschäftsjahr 2024?

Für das Geschäftsjahr 2024 erwarten wir ein Umsatzwachstum auf ca. 6,5 Mrd. Euro. Unser EBITDA soll trotz zusätzlicher Ausgaben für unsere Zukunftsthemen auf 1,42 Mrd. Euro zulegen. Wir werden weiterhin kraftvoll investieren, vor allem in den Ausbau unseres Glasfaser- und Mobilfunknetzes. Der Cash-Capex soll entsprechend bei 10 – 20 % über dem Vorjahreswert liegen.

Als europäischer Internet-Spezialist mit rund 11.000 Mitarbeitenden und über 68 Millionen Kunden-Accounts ist es unser Ziel, die digitale Zukunft aktiv zu gestalten. Wir freuen uns auf die zukünftigen Chancen und Herausforderungen der Digitalisierung.

Als vierter Netzbetreiber ist 1&1 angetreten, um mit der neuartigen Open-RAN-Technologie einen Unterschied im deutschen Mobilfunkmarkt zu machen!

BERICHT DES AUFSICHTSRATS

Sehr geehrte Aktionärinnen und Aktionäre,

im Folgenden möchte ich Sie über die Arbeit des Aufsichtsrats im Geschäftsjahr 2023 informieren.

Der Aufsichtsrat der United Internet AG hat im Geschäftsjahr 2023 die ihm nach Gesetz, Satzung und Geschäftsordnung obliegenden Aufgaben wahrgenommen, den Vorstand bei der Leitung des Unternehmens regelmäßig beraten und seine Geschäftsführung überwacht. Die Beratung und Überwachung des Vorstands durch den Aufsichtsrat umfasste insbesondere auch Nachhaltigkeitsfragen. Der Aufsichtsrat war in alle Entscheidungen von grundlegender Bedeutung für das Unternehmen unmittelbar eingebunden. Der Vorstand unterrichtete den Aufsichtsrat und den Prüfungs- und Risikoausschuss regelmäßig sowohl schriftlich als auch mündlich zeitnah und umfassend auch zwischen den Sitzungen über alle relevanten Fragen der Strategie und zu den damit verbundenen Chancen und Risiken, der Unternehmensplanung, über die Entwicklung und den Gang der Geschäfte, geplante und laufende Investitionen, die Lage des Konzerns einschließlich der Risikolage und des Risk Management Systems, des Internal Control Systems sowie des an der Risikolage des Unternehmens ausgerichtete Compliance Management Systems. Die strategische Ausrichtung des Unternehmens stimmte der Vorstand mit dem Aufsichtsrat ab. Der Vorstand legte dem Aufsichtsrat vierteljährlich einen umfassenden Bericht über den Gang der Geschäfte einschließlich der Umsatzentwicklung und Rentabilität sowie der Lage der Gesellschaft und der Geschäftspolitik vor. Dies beinhaltete auch Informationen über Abweichung des Geschäftsverlaufs von der Planung. Die Berichte des Vorstands wurden sowohl hinsichtlich Gegenstände Inhalte als auch hinsichtlich ihres Umfangs den vom Gesetz, guter Corporate Governance und vom Aufsichtsrat an sie gestellten Anforderungen gerecht. Die Berichte lagen jeweils allen Aufsichtsratsmitgliedern vor. Die vom Vorstand erteilten Berichte und sonstigen Informationen hat der Aufsichtsrat auf ihre Plausibilität hin überprüft, intensiv behandelt sowie kritisch gewürdigt und hinterfragt.

Der Aufsichtsrat und der vom Aufsichtsrat gebildete Prüfungs- und Risikoausschuss haben sich regelmäßig vom Vorstand über das konzernweit eingerichtete Internal Control System und das Risk Management System, die auch nachhaltigkeitsbezogene Ziele abdecken, sowie das interne Revisionssystem und das Compliance Management System berichten lassen. Der Aufsichtsrat ist aufgrund seiner Prüfungen und der Prüfungen des Prüfungs- und Risikoausschusses zu der Einschätzung gelangt, dass das Internal Control System, das Risk Management System, das interne Revisionssystem und das Compliance Management System angemessen und wirksam sind.

Die Mitglieder des Aufsichtsrats nehmen die für ihre Aufgaben erforderlichen Aus- und Fortbildungsmaßnahmen eigenverantwortlich wahr. Bei der Amtseinführung sowie der Aus- und Fortbildung werden die Mitglieder des Aufsichtsrats von der Gesellschaft angemessen unterstützt. So findet insbesondere bei Amtsantritt eine individuelle Einführung in die Tätigkeit des Aufsichtsrats bei der United Internet AG statt. Hierbei werden alle notwendigen Unterlagen zur Verfügung gestellt und praktische sowie rechtliche Grundlagen erläutert und spezifische aktienrechtliche Fragestellungen beleuchtet. Im Jahr 2023 wurden darüber hinaus für Aufsichtsratsmitglieder Schulungen und Workshops zu besonders relevanten Themen wie beispielsweise bestimmten Nachhaltigkeitsaspekten und zum Deutschen Corporate Governance Kodex durchgeführt.

Brief an die Aktionäre

Interview mit
Ralph Dommermuth

Bericht des Aufsichtsrats

Personelle Veränderungen im Vorstand und im Aufsichtsrat

Im Geschäftsjahr 2023 gab es eine Veränderung in der Zusammensetzung des Vorstands. Aufgrund des Ausscheidens von Herrn Martin Mildner wurde seitens des Aufsichtsrats einstimmig beschlossen, dass die Herren Ralf Hartings und Markus Huhn jeweils mit Wirkung zum 1. April 2023 zu weiteren Vorständen der Gesellschaft bestellt werden. Der Vorstand setzt sich damit aus den Herren Ralph Dommermuth (Vorstandsvorsitzender), Ralf Hartings und Markus Huhn zusammen. Herr Ralf Hartings verantwortet die Bereiche Finanzen und Controlling, Risikomanagement/Interne Revision, Recht, Steuern, M&A und Beteiligungsmanagement. Herr Markus Huhn verantwortet den Bereich Shared Services.

Auch in der Zusammensetzung des Aufsichtsrats kam es im Geschäftsjahr 2023 zu einer Veränderung. Das langjährige Aufsichtsratsmitglied Frau Dr. Claudia Borgas-Herold hatte ihr Aufsichtsratsmandat zum 22. August 2022 niedergelegt, sodass eine Neuwahl erforderlich wurde. In der Hauptversammlung am 17. Mai 2023 wurde Frau Prof. Dr. Franca Ruhwedel zum Mitglied des Aufsichtsrats gewählt.

Nach Einschätzung der Gesellschaft übt keines der Aufsichtsratsmitglieder Organ- oder Beratungsfunktionen bei wesentlichen Wettbewerbern des Unternehmens aus. Anhaltspunkte für Interessenkonflikte eines Aufsichtsrats- oder Vorstandsmitglieds hat es im abgelaufenen Geschäftsjahr erneut nicht gegeben.

Sitzungen und Themenschwerpunkte

Neben der gesetzlichen Regelberichterstattung und den weiter unten genannten Sonderthemen sind im Geschäftsjahr 2023 insbesondere folgende Themen intensiv im Aufsichtsrat beraten und geprüft worden:

- Der Jahres- und Konzernabschluss für das Geschäftsjahr 2022
- Der Bericht des Aufsichtsrats für das Geschäftsjahr 2022 an die Hauptversammlung
- Der Nachhaltigkeitsbericht 2022
- Die Verabschiedung der Planung für das Geschäftsjahr 2023
- Die Feststellung der Zielerreichung des Vorstands für das Geschäftsjahr 2022 und die Freigabe der Auszahlung der variablen Vergütungsanteile
- Die vom Vorstand vorgelegte Einberufung und die Tagesordnungspunkte für die ordentliche Hauptversammlung 2023 sowie die Verabschiedung der Wahl- und Beschlussvorschläge des Aufsichtsrats an die Hauptversammlung
- Die Prüfung der Unabhängigkeit des für das Geschäftsjahr 2023 vorgeschlagenen Abschlussprüfers (PwC)

- Der vom Vorstand vorgelegte Vorschlag an die Hauptversammlung 2023 zur Verwendung des Bilanzgewinns des Geschäftsjahres 2022
- Das Risk Management System und die Risikomanagementstrategie sowie die Quartalsberichte zum Risikomanagement
- Die Prüfung wesentlicher Risiken für die United Internet Gruppe als Bestandteil der Risikoanalyse
- Der Bericht zum Compliance Management System 2022 sowie unterjährige Updates zu Compliance-relevanten Themen bei Bedarf
- Die Berichterstattungen zum Internal Control System
- Der Jahresbericht der Internen Revision inklusive Prüfungsplanung und die Quartalsberichte der internen Revision
- Corporate-Governance-Themen in der United Internet Gruppe
- Darstellung der Entwicklung des 5G-Netzes
- Darstellung und Update des 5G-Business-Case
- Vorbereitung und Durchführung des Börsengangs (IPO) von IONOS
- Update zum Geschäftsverlauf des Segments Business Access (1&1 Versatel)
- Vorstellung des laufenden Planungsprozesses 2023 – 2030 der Beteiligung Tele Columbus AG
- Updates zum Geschäftsverlauf, zur strategischen Ausrichtung und Finanzierung der Tele Columbus AG
- Zustimmungen zu wichtigen Mietverträgen
- Die strategische Ausrichtung der United Internet AG und die jeweilige strategische Ausrichtung der Tochtergesellschaften
- Die unterjährige Unternehmensentwicklung
- Übersicht zu den Minderheitsbeteiligungen der United Internet AG
- Übersicht zu den Investor-Relations-Aktivitäten
- Übersicht zu den wesentlichen Wechseln in Vorstands- und Gremienfunktionen in der United Internet Gruppe
- Übersicht zu ausgewählten HR-Themen
- Die Aktualisierung der Entsprechenserklärung zum Deutschen Corporate Governance Kodex am 19. Dezember 2023

Brief an die Aktionäre

Interview mit
Ralph Dommermuth

Bericht des Aufsichtsrats

- Update zur Reorganisation der United Internet Corporate Services GmbH (UICS)
- Die Verabschiedung der Planung für das Geschäftsjahr 2024
- Planung der Sitzungstermine und des Finanzkalenders für das Geschäftsjahr 2024

Im Geschäftsjahr 2023 fanden vier ordentliche Aufsichtsratssitzungen statt, in denen der Vorstand den Aufsichtsrat eingehend über die wirtschaftliche Lage, die Entwicklung der Gesellschaft und des Konzerns sowie über bedeutende Geschäftsvorfälle und weitere Vorstandsangelegenheiten informierte. Der Aufsichtsrat hat festgelegt, dass regelmäßig ein Teil der Aufsichtsratssitzungen ohne die Anwesenheit des Vorstandes stattfinden sollen.

In den ordentlichen Sitzungen waren die Mitglieder des Aufsichtsrats jeweils vollzählig vertreten. Die vier Sitzungen des Gesamtaufichtsrats fanden in Präsenz statt. Herr Dr. Manuel Cubero nahm an einer ordentlichen Aufsichtsratssitzung virtuell teil.

Neben den ordentlichen Aufsichtsratssitzungen haben neun weitere außerordentliche Sitzungen des Aufsichtsrats stattgefunden, in denen Sachverhalte erörtert und entschieden worden sind, die zeitlich nicht bis zur nächsten ordentlichen Aufsichtsratssitzung warten konnten. Die Sitzungen fanden sowohl in Präsenz als auch in virtueller Form statt. Die Mitglieder des Aufsichtsrats waren – mit einer Ausnahme, in der ein Aufsichtsratsmitglied nicht teilnehmen konnte – in den außerordentlichen Sitzungen jeweils vollzählig vertreten. Teilweise wurden Beschlüsse des Aufsichtsrats auch im schriftlichen Umlaufverfahren oder in Videokonferenzen aufgrund von schriftlichen Entscheidungsvorlagen des Vorstandes getroffen.

Arbeit im Prüfungs- und Risikoausschuss

Der Prüfungs- und Risikoausschuss bestand im Geschäftsjahr 2023 aus Herrn Prof. Dr. Andreas Söffing, Herrn Philipp von Bismarck, Herrn Stefan Rasch und Frau Prof. Dr. Ruhwedel. Herr Prof. Dr. Andreas Söffing war Vorsitzender des Prüfungs- und Risikoausschusses von Mai 2021 bis Ende Dezember 2023 und ist seit Januar 2024 weiter als Mitglied des Prüfungs- und Risikoausschusses tätig. Anfang Januar 2024 übernahm Frau Prof. Dr. Ruhwedel den Vorsitz des Ausschusses.

Der Prüfungs- und Risikoausschuss unterstützt den Aufsichtsrat bei der Überwachung der Rechnungslegung und der Integrität des Rechnungslegungsprozesses sowie der Überwachung der Wirksamkeit und Funktionsfähigkeit des Internal Control Systems, des Risk Management Systems, des Compliance Management Systems und des internen Revisionssystems. Hierbei werden Nachhaltigkeitsaspekte explizit berücksichtigt. Des Weiteren unterstützt er den Aufsichtsrat bei der Überwachung der Abschlussprüfung, der vom Abschlussprüfer erbrachten Leistungen, der Prüfungshonorare und der von ihm zusätzlich erbrachten Leistungen.

Der Prüfungs- und Risikoausschuss beschäftigt sich intensiv mit dem Jahresabschluss und dem Konzernabschluss, dem zusammengefassten Lagebericht für die Gesellschaft und den Konzern und der nichtfinanziellen Konzernklärung sowie dem Vorschlag des Vorstands zur Verwendung des Bilanzgewinns.

Mit Vorstand und Abschlussprüfer erörtert der Ausschuss die Einschätzung des Prüfungsrisikos, die Prüfungsstrategie, die Prüfungsplanung, den Prüfungsablauf, die Prüfungsschwerpunkte und -methodik, die Prüfungsergebnisse sowie die Prüfungsberichte, auch hinsichtlich des Internal Control Systems und des Risk Management Systems bezogen auf den Rechnungslegungsprozess, und gibt Empfehlungen an den Aufsichtsrat. Regelmäßig berät sich der Prüfungs- und Risikoausschuss mit dem Abschlussprüfer auch ohne den Vorstand. Er nimmt jährlich eine Beurteilung der Qualität der Abschlussprüfung vor sowie eine Selbstbeurteilung. Vor deren Veröffentlichung erörtert er mit dem Vorstand die Quartalsmitteilungen und den Halbjahresfinanzbericht.

Der Prüfungs- und Risikoausschuss beschäftigt sich zudem intensiv mit dem konzernweiten Internal Control System, dem Risk Management System, dem internen Revisionssystem und dem Compliance Management System und hat insbesondere zur Aufgabe, die Angemessenheit und Wirksamkeit der Systeme zu überprüfen.

Der Prüfungs- und Risikoausschuss bereitet zudem die Verhandlungen und Beschlüsse des Aufsichtsrats für den Vorschlag des Aufsichtsrats an die Hauptversammlung zur Wahl des Abschlussprüfers und Entscheidungen zu Corporate-Governance-Themen vor und beschließt auch über die Zustimmung zu wesentlichen Geschäften mit nahestehenden Unternehmen und Personen gemäß § 111b Abs. 1 AktG (sog. Related Party Transactions).

Der bzw. die Vorsitzende des Prüfungs- und Risikoausschusses erstattet dem gesamten Aufsichtsrat regelmäßig Bericht über die Tätigkeit des Ausschusses. Bei wesentlichen Vorkommnissen und Feststellungen des Prüfungs- und Risikoausschusses informiert er bzw. sie unverzüglich den Vorsitzenden des Aufsichtsrats.

Der Prüfungs- und Risikoausschuss hielt im Geschäftsjahr 2023 sechs ordentliche Sitzungen und zudem eine außerordentliche Sitzung ab, an denen jeweils alle Mitglieder teilgenommen haben. Die Sitzungen des Prüfungs- und Risikoausschusses fanden teilweise telefonisch bzw. als Videokonferenz statt. Zudem unterhält der Prüfungs- und Risikoausschusses einen regelmäßigen unterjährigen Austausch mit dem Abschlussprüfer, im Geschäftsjahr 2023 fanden insgesamt acht Sitzungen statt. Zusätzlich tauscht sich der bzw. die Vorsitzende des Prüfungs- und Risikoausschusses regelmäßig außerhalb von Sitzungen mit dem Abschlussprüfer über den Fortgang der Prüfung aus und berichtet dem Ausschuss hierüber.

In diesen Sitzungen und Workshops sind die einzelnen Mitglieder des Ausschusses gemeinsam mit Mitarbeitenden der Gesellschaft durch die ihnen zugewiesenen Themenfelder gegangen, um sich die oben genannten Kontrollsysteme erläutern zu lassen und sodann daraus Maßnahmen mit dem Ziel abzuleiten, die Kontrollsysteme kontinuierlich zu verbessern.

Corporate Governance

Der Aufsichtsrat hat sich auch im Geschäftsjahr 2023 mit den Standards guter Corporate Governance auseinandergesetzt. Vorstand und Aufsichtsrat haben am 19. Dezember 2023 die Entsprechenserklärung nach § 161 AktG abgegeben. Die Erklärung steht auf der Internetseite der Gesellschaft und im Bundesanzeiger dauerhaft zur Verfügung. Hier können auch die Entsprechenserklärungen der letzten Jahre eingesehen werden. Weitere Erläuterungen zur Corporate Governance enthält die Erklärung zur Unternehmensführung zum Geschäftsjahr 2023, die ebenfalls auf der Internetseite der Gesellschaft zugänglich ist.

Brief an die Aktionäre

Interview mit
Ralph Dommermuth

Bericht des Aufsichtsrats

Erörterung und Prüfung des Jahres- und Konzernjahresabschlusses 2023

Die Hauptversammlung der United Internet AG hat am 17. Mai 2023 die PricewaterhouseCoopers GmbH Wirtschaftsprüfungsgesellschaft mit Sitz in Frankfurt am Main zum Abschlussprüfer für das Geschäftsjahr 2023 gewählt. Die PricewaterhouseCoopers GmbH Wirtschaftsprüfungsgesellschaft hat die Buchführung, den Jahresabschluss der United Internet AG, den Konzernabschluss nach IFRS sowie den zusammengefassten Lagebericht der United Internet AG und des Konzerns für das Geschäftsjahr 2023 geprüft. Dabei ging der Abschlussprüfer insbesondere auf die besonders wichtigen Prüfungssachverhalte (Key Audit Matters) ein. Diese umfassten für den Konzernjahresabschluss die Werthaltigkeit der Firmenwerte und Frequenzlizenzen, die Umsatzrealisierung sowie für den Jahresabschluss der United Internet AG die Werthaltigkeit der Finanzanlagen. Im Rahmen der Jahresabschlussprüfung wurden auch das Internal Control System und das Risk Management System geprüft und analysiert. Wesentliche Schwachstellen des Internal Control Systems, des Risk Management Systems sowie des Rechnungslegungsprozesses sind von den Abschlussprüfern nicht festgestellt worden. Die PricewaterhouseCoopers GmbH Wirtschaftsprüfungsgesellschaft erteilte jeweils einen uneingeschränkten Bestätigungsvermerk.

Der Aufsichtsrat hat sich von der Unabhängigkeit des Abschlussprüfers überzeugt und eine schriftliche Erklärung dazu eingeholt. Des Weiteren hat sich der Aufsichtsrat über im vergangenen Geschäftsjahr erbrachte und die Vergabe nicht prüfungsbezogener Leistungen informiert.

Der Prüfungs- und Risikoausschuss hat sich intensiv mit dem Jahresabschluss und dem Konzernabschluss, dem zusammengefassten Lagebericht für die Gesellschaft und den Konzern und der nichtfinanziellen Konzernklärung sowie dem Vorschlag des Vorstands zur Verwendung des Bilanzgewinns auseinandergesetzt. Die Prüfungsberichte, den Prüfungsablauf, die Prüfungsschwerpunkte und -methodik sowie die Prüfungsergebnisse hat der Ausschuss mit Vorstand und Abschlussprüfer erörtert.

Die genannten Abschlussunterlagen und der Gewinnverwendungsvorschlag sowie die Prüfungsberichte des Abschlussprüfers lagen allen Aufsichtsratsmitgliedern rechtzeitig vor. An der Bilanzsitzung des Aufsichtsrats am 20. März 2024 nahm der Abschlussprüfer per Videokonferenz teil und berichtete über seine Prüfungen und seine wesentlichen Prüfungsergebnisse, erläuterte seinen Prüfungsbericht und beantwortete die Fragen der Aufsichtsratsmitglieder. Nach Vorprüfung durch den Prüfungs- und Risikoausschuss und nach eigener Prüfung ist der Aufsichtsrat zu dem Ergebnis gekommen, dass der Jahresabschluss, der zusammengefasste Lagebericht, der Konzernabschluss und die Berichte des Abschlussprüfers zu keinen Einwendungen Anlass geben. Der Aufsichtsrat ist außerdem unter Berücksichtigung der Erkenntnisse aus der Jahres- und Konzernabschlussprüfung des Abschlussprüfers zu der Einschätzung gelangt, dass das Internal Control System und das Risk Management System, insbesondere auch bezogen auf den Rechnungslegungsprozess, keine wesentlichen Schwachstellen aufweisen. Der Aufsichtsrat hat mit Beschluss vom 20. März 2024 den von der Gesellschaft am 19. März 2024 aufgestellten Jahresabschluss der United Internet AG und den von der Gesellschaft ebenfalls am 19. März 2024 aufgestellten Konzernabschluss nach IFRS für das Geschäftsjahr 2023 gebilligt. Damit ist der Jahresabschluss im Sinne von § 172 AktG festgestellt. Dem Vorschlag des Vorstands für die Verwendung des Bilanzgewinns hat sich der Aufsichtsrat angeschlossen.

Prüfung des Berichts des Vorstands über Beziehungen zu verbundenen Unternehmen

Der Vorstand hat den von ihm aufgestellten Bericht über die Beziehungen zu verbundenen Unternehmen (Abhängigkeitsbericht) für das Geschäftsjahr 2023 sowohl dem Aufsichtsrat als auch dem Prüfungs- und Risikoausschuss rechtzeitig vorgelegt.

Der Bericht des Vorstands über die Beziehungen zu verbundenen Unternehmen war Gegenstand der Prüfung durch den Abschlussprüfer. Es wurde diesbezüglich folgender Bestätigungsvermerk erteilt:

„Nach unserer pflichtmäßigen Prüfung und Beurteilung bestätigen wir, dass

1. die tatsächlichen Angaben des Berichts richtig sind,
2. bei den im Bericht aufgeführten Rechtsgeschäften die Leistung der Gesellschaft nicht unangemessen hoch war.

Den Prüfungsbericht hat der Abschlussprüfer dem Aufsichtsrat vorgelegt. Der Abhängigkeitsbericht und der Prüfungsbericht lagen dem Aufsichtsrat rechtzeitig vor. Der Aufsichtsrat hat den Abhängigkeitsbericht des Vorstands und den Prüfungsbericht geprüft. Die abschließende Prüfung durch den Aufsichtsrat erfolgte in der Bilanzsitzung am 20. März 2024. An der Sitzung nahm der Abschlussprüfer per Videokonferenz teil und berichtete über seine Prüfung des Abhängigkeitsberichts und seine wesentlichen Prüfungsergebnisse, erläuterte seinen Prüfungsbericht und beantwortete die Fragen der Aufsichtsratsmitglieder. Nach dem abschließenden Ergebnis seiner Prüfung stimmt der Aufsichtsrat dem Abhängigkeitsbericht des Vorstands und dem Prüfungsbericht zu und hat keine Einwendungen gegen die Erklärung des Vorstands am Schluss des Berichts über die Beziehungen zu verbundenen Unternehmen zu erheben.

Prüfung der nichtfinanziellen Berichterstattung

Die United Internet AG hat für das Geschäftsjahr 2023 eine nichtfinanzielle Konzernklärung gemäß § 315b HGB abgegeben, welche als gesonderter nichtfinanzieller Konzernbericht in den Nachhaltigkeitsbericht der United Internet AG integriert ist.

Der Aufsichtsrat von United Internet hat sich bereits unterjährig mit dem Nachhaltigkeitsbericht auseinandergesetzt. Im Rahmen seiner abschließenden eigenständigen Prüfung hat sich der Aufsichtsrat eingehend mit dem nichtfinanziellen Konzernbericht in seiner Gesamtheit beschäftigt. Dabei hat der Aufsichtsrat die Inhalte des nichtfinanziellen Konzernberichts kritisch hinterfragt und mit dem Vorstand, der für ergänzende Fragen und Auskünfte zur Verfügung stand, intensiv erörtert. Der Aufsichtsrat hat zudem die PricewaterhouseCoopers GmbH Wirtschaftsprüfungsgesellschaft mit einer betriebswirtschaftlichen Prüfung zur Erlangung begrenzter Sicherheit über den nichtfinanziellen Konzernbericht beauftragt. Der Aufsichtsrat ist zu dem Ergebnis gekommen, dass der nichtfinanzielle Konzernbericht zu keinen Einwendungen Anlass gibt.

Brief an die Aktionäre

Interview mit
Ralph Dommermuth

Bericht des Aufsichtsrats

Der Aufsichtsrat dankt dem Vorstand und allen Mitarbeitenden für ihr großes Engagement im Geschäftsjahr 2023.

Montabaur, 20. März 2024

Für den Aufsichtsrat
Philipp von Bismarck

Mitglieder des Aufsichtsrats

- Philipp von Bismarck, Königstein im Taunus
Selbständiger Rechtsanwalt und Managing Partner bei Digital Transformation Capital Partners GmbH
- Dr. Manuel Cubero, München
Selbständiger Aufsichtsrat/ Beirat
- Stefan Rasch, Grünwald
Senior Advisor bei The Boston Consulting Group GmbH
- Prof. Dr. Andreas Söffing, Frankfurt
Steuerberater und Partner bei Flick Gocke Schaumburg
- Prof. Dr. Yasmin Weiß, Gauting
Professorin an der Technischen Hochschule Nürnberg
- Prof. Dr. Franca Ruhwedel, Essen
Professorin an der Hochschule Rhein-Waal Kamp-Lintfort

UNITED INTERNET IM ÜBERBLICK

Unsere Vision	20
Unser Business-Modell	20
„Internet-Fabrik“	22
Erfolgsfaktoren unseres Geschäftsmodells	22
Wachstumschancen	23

UNITED INTERNET IM ÜBERBLICK

Das Internet hat sich als universelles Medium für Information, Unterhaltung, Kommunikation, Organisation und E-Business bei Privatanwendern und Unternehmen fest etabliert. Breitband-Anschlüsse und mobilfunkbasierte Internet-Zugänge sind der Motor dieser Entwicklung.

Unsere Vision

Durch die permanente und ortsunabhängige Verfügbarkeit sowie weiter steigende Zugangsgeschwindigkeiten ist das Internet die universelle Infrastruktur, die zum einen Informations- und Entertainment-Bedürfnisse befriedigt und zum anderen private und betriebliche Applikationen zur Verfügung stellt.



Portal

Gleichzeitig eröffnet das Internet Unternehmen neuartige Vertriebs- und Marketingkanäle. E-Business ist integraler Strategie-Bestandteil fast jeden Unternehmens. Portale bilden universelle Anlaufpunkte und entwickeln sich dabei immer mehr zur zentralen Stelle für Nachrichten sowie für das Kommunikations-, Informations- und Identitätsmanagement der Nutzer.

Unsere Vision: über breitbandige, immer leistungsstärkere festnetz- und mobilfunkbasierte Internet-Zugänge private und gewerbliche Anwender mit marktgerechten Informations- und Kommunikationsangeboten sowie mit Cloud- und E-Business-Applikationen aus unserer „Internet-Fabrik“ zu beliefern.

Unser Business-Modell



Free-Account

United Internet ist mit über 28 Mio. kostenpflichtigen Kundenverträgen sowie rund 40 Mio. werbefinanzierten Free-Accounts ein führender europäischer Internet-Spezialist.

Privatanwender und Geschäftskunden erhalten bei United Internet festnetz- und mobilfunkbasierte Internet-Zugangsprodukte sowie vielfältige Cloud-Applikationen, die wir in unseren Rechenzentren betreiben. Die Nutzung dieser Leistungen erfolgt überwiegend in Form von Abonnementverträgen mit festen monatlichen Beträgen sowie variablen, verbrauchsabhängigen Zusatzentgelten.

Unsere operative Geschäftstätigkeit gliedert sich in die Geschäftsbereiche „Access“ und „Applications“, die sich wiederum in „Consumer Access“ und „Business Access“ sowie „Consumer Applications“ und „Business Applications“ unterteilen.

Die zielgruppenspezifische Vermarktung unserer Access-Produkte erfolgt im Segment „Consumer Access“ über unsere Premium-Marke 1&1 sowie über Discount-Marken, wie winSIM und yourfone. „Business Access“ wird von 1&1 Versatel angeboten.

„Consumer Applications“ werden über die Marken GMX, mail.com und WEB.DE vermarktet. Und „Business Applications“ über IONOS sowie über STRATO, Arsys, Fasthosts, home.pl, InterNetX, united-domains und World4You. Außerdem bietet Sedo weltweit professionelle Dienstleistungen rund um das aktive Domain-Management an, während we22 anderen Hosting-Anbietern einen White-Label-Website-Builder zur Erstellung hochwertiger Websites anbietet.

ÜBERBLICK

Vision

Business-Modell

Internet-Fabrik

Erfolgsfaktoren

Wachstumschancen

Business Modell



Marken und Beteiligungen (Stand: 31. Dezember 2023)



* Mittelbar über eine 40 % Beteiligung an der Kublai GmbH gehalten

** Mittelbar über die 63,84 % Beteiligung an der IONOS Group SE gehalten

„Internet-Fabrik“

Kern unseres Geschäfts ist eine leistungsfähige „Internet-Fabrik“ mit rund 11.000 Mitarbeitenden, von denen ca. 3.800 in Produktmanagement, Entwicklung und Rechenzentren tätig sind. In unserer „Internet Fabrik“ haben wir die Mechanismen rationeller Fertigung auf das Internetgeschäft übertragen. Unsere leistungsfähigen Entwicklungsabteilungen "fertigen" Produkte, die das Rückgrat unserer Geschäftsbereiche darstellen. Diese werden anschließend auf über 100.000 Servern in unseren Rechenzentren betrieben. Durch diese „Internet-Fabrik“ sind wir in der Lage, unsere Produktpalette nahezu beliebig zu erweitern, zu kombinieren, zu skalieren und weltweit zu exportieren.

United Internet steht auch für eine hohe Vertriebskraft sowie für eine herausragende Operational Excellence bei weltweit über 68 Mio. Kunden-Accounts.

Erfolgsfaktoren unseres Geschäftsmodells

Das Geschäftsmodell von United Internet hat verschiedene Vorteile: Die vertragliche Bindung unserer Kunden über kostenpflichtige Abonnements (über 28 Mio. Kundenverträge zum Jahresende 2023) mit fest vereinbarten Laufzeiten sichert langfristige Kundenbeziehungen und damit stabile und planbare Umsätze und Erträge. Außerdem bilden unsere werbefinanzierten Free-Accounts (rund 40 Mio. zum Jahresende 2023) ein großes Reservoir zur Monetarisierung unserer Applikationen über Werbung und eCommerce sowie für die Konvertierung der Nutzer in kostenpflichtige Vertragsverhältnisse.

Dank unserer bestehenden Geschäftsbeziehungen zu Millionen Nutzern haben wir unser Ohr nah am Markt. So können wir Kundenwünsche und Trends oft frühzeitig erkennen. Neue Geschäftsfelder erschließen wir dann konsequent – national und international.

Wir haben bereits eine Reihe von Kundenwünschen aufgegriffen und erfolgreich in Form neuer Lösungen oder neuer Geschäftsfelder umgesetzt:

- Dem **Sicherheitsbedürfnis** unserer Kunden tragen wir mit verschiedenen Initiativen Rechnung. Innerhalb des „E-Mail made in Germany“-Verbundes werden zum Beispiel E-Mails automatisch verschlüsselt übertragen. Unsere modernen Rechenzentren erfüllen die höchsten Sicherheitsstandards und werden weitgehend georedundant betrieben, d. h. Anwendungen und Daten werden in räumlich getrennten Rechenzentren fortlaufend gespiegelt.
- Mit unseren Mobile-Internet-Produkten und der von uns erstmals 2010 im deutschen Massenmarkt angebotenen All-Net-Flat greifen wir den Trend zu immer größerer **Mobilität** in der Internet-Nutzung auf. Durch eine klare Tarifstruktur, kombiniert mit einem attraktiven Preis-Leistungsverhältnis und hervorragendem Service, erreichen wir eine hohe Kundenbindung und Kundenzufriedenheit und sichern uns in einem dynamischen Marktumfeld eine hochwertige Kundenbasis.
- Ausgehend von unserem Heimatmarkt Deutschland erschließen wir mit Cloud- und E-Business-Lösungen im Zuge unserer **Internationalisierung** neue Zielmärkte. Damit nimmt auch die kulturelle Vielfalt unsere Mitarbeiter zu. Das daraus resultierende Ideen- und Innovationspotential stärkt die Wettbewerbsfähigkeit und steigert unsere Chancen in Zukunftsmärkten nachhaltig.
- Bei unseren Business Applikationen haben alle Kunden die Möglichkeit, kostenlos einen persönlichen Berater als zentralen Ansprechpartner bei allen Fragen rund um ihren digitalen **Geschäftserfolg** im Internet zu nutzen. Damit begleitet IONOS Unternehmen durch alle Phasen der Firmenentwicklung –

ÜBERBLICK

Vision

Business-Modell

Internet-Fabrik**Erfolgsfaktoren**

Wachstumschancen

von der Domain-Registrierung, über den Bau der ersten Homepage und Shop-Systeme bis hin zum eigenen Server und der Nutzung von Enterprise-Cloud-Infrastrukturen.

- **Vertrauen** ist die Basis unserer Kundenbeziehungen. Datenschutz, Betriebssicherheit, Rund-um-die-Uhr-Erreichbarkeit, kompetente Ansprechpartner oder der Austausch defekter Geräte innerhalb eines Tages sind beispielhafte Service-Versprechen auf die sich Kunden jederzeit verlassen können.

Wir decken wir weite Teile der Wertschöpfungskette ab – von Produktentwicklung und Rechenzentrums- sowie Netzbetrieb, über effektives Marketing und schlagkräftigen Vertrieb bis hin zur aktiven Kundenbetreuung.

Ein wichtiger Erfolgsfaktor unseres Geschäfts sind Skaleneffekte: Mit jedem neuen Kunden wird unsere „Internet-Fabrik“ profitabler. Nachdem die notwendigen Investitionen getätigt, die Produkte entwickelt und in unseren Rechenzentren und Netzen bereitgestellt werden, kommt es darauf an, diese so gut wie möglich zu vermarkten. Denn je mehr Kunden unsere Produkte nutzen, desto größer der Gewinn.

Ein weiterer Vorteil ist die zielgruppenspezifische Vermarktung. Marken wie GMX, mail.com, WEB.DE, 1&1, winSIM, sim.de, IONOS, STRATO, united-domains oder InterNetX sind unterschiedlich positioniert und adressieren verschiedene Zielgruppen.

Last but not least ist die Exportierbarkeit unserer Applikationen eine weitere Trumpfkarte. Unsere Applikationen sind in der Regel weltweit einsetzbar und funktionieren in Frankfurt am Main nach den gleichen Regeln wie in London, Paris oder New York.

Wachstumschancen

Angesichts der dynamischen Marktentwicklung bei Glasfaser-Anschlüssen, Mobile Internet- und Cloud-Applikationen liegen unsere Wachstumschancen auf der Hand: Überall verfügbare, immer leistungsfähigere Breitband-Anschlüsse ermöglichen neue, aufwändigere Cloud-Applikationen. Diese internetbasierten Anwendungen für Endkunden und Unternehmen sind auch in den nächsten Jahren unsere Wachstumstreiber – sowohl als eigenständige Produkte in unserem Geschäftsbereich „Applications“ wie auch in Kombination mit unseren festnetz- und mobilfunkbasierten Zugangsprodukten im Geschäftsbereich „Access“.

Dank unserer langjährigen Erfahrung als Zugangs- und Applications-Provider, unseren Kompetenzen bei Software-Entwicklung, Netz- und Rechenzentrumsbetrieb, Marketing, Vertrieb und Kundenbetreuung, unseren starken und bekannten Marken sowie unseren Kundenbeziehungen zu Millionen Privatanwendern, Freiberuflern und kleinen Unternehmen im In- und Ausland sind wir sehr gut aufgestellt, um das weitere Marktwachstum in unseren Geschäftsbereichen auszuschöpfen.

Geschäftsbereich „Access“

Im Geschäftsbereich „Access“ sind wir in den Segmenten „Consumer Access“ und „Business Access“ aktiv.

Segment „Consumer Access“



IPTV

Im Segment „Consumer Access“ sind festnetzbasierete Breitband-Produkte (inklusive der damit verbundenen Anwendungen, wie Heimvernetzung, Online-Storage, Smart Home, IPTV und Video-on-Demand) sowie Mobile Internet Produkte für Privatanwender zusammengefasst.

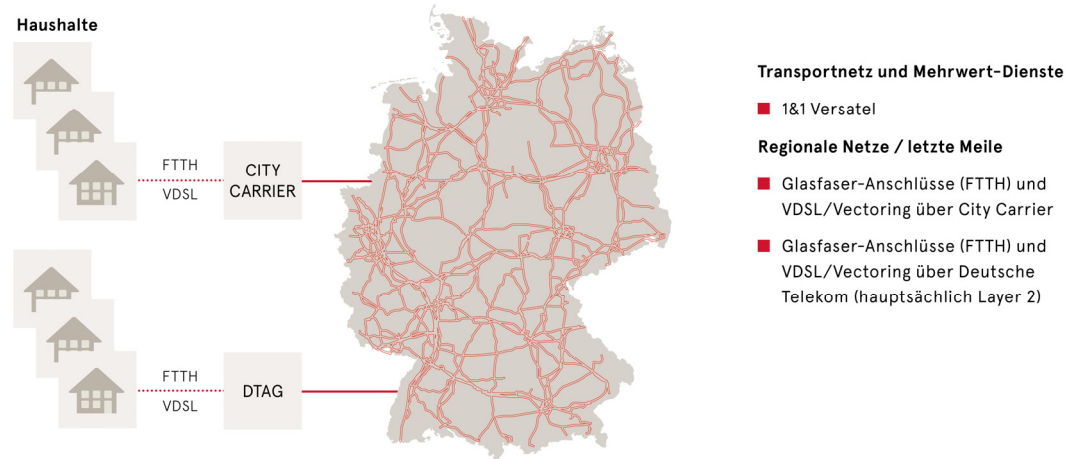
Diese Internet-Zugangsprodukte werden den Kunden als Abonnementverträge mit festen monatlichen Beträgen (und variablen, verbrauchsabhängigen Zusatzentgelten) angeboten.

Mit den **Breitband-Produkten** (insbesondere VDSL-/Vectoring- und Glasfaser-Anschlüsse) der Marke 1&1 sind wir einer der führenden Anbieter in Deutschland.

VDSL, Vectoring,
FTTH

Dabei nutzen wir das firmeneigene Glasfasernetz von 1&1 Versatel als Transportnetz und erschließen darüber bei VDSL-/Vectoring-Anschlüssen sowie bei direkten Glasfaser-Anschlüssen (FTTH) die „letzte Meile“ über City-Carrier sowie die Deutsche Telekom (hauptsächlich Layer-2). Beim auslaufenden Geschäft mit ADSL-Anschlüssen werden weitere Vorleistungsanbieter genutzt.

Festnetz-Infrastruktur für Privatkunden



Auch bei **Mobile Internet Produkten** sind wir einer der führenden Anbieter in Deutschland.

MBA MVNO, 5G, Roaming
/ National Roaming

Seit dem 8. Dezember 2023 verfügt 1&1 über ein voll funktionsfähiges Mobilfunknetz. Überall dort, wo wir in den Jahren des Netzausbaus noch über keine ausreichende Funkabdeckung verfügen, nutzen wir National Roaming. Dieses wird derzeit von Telefónica bereitgestellt, ab Sommer 2024 sollen National-Roaming-Vorleistungen von Vodafone bezogen werden. National Roaming ist ein beim Bau neuer Mobilfunknetze übliches Verfahren, durch das Kunden in noch nicht versorgten Gebieten unterbrechungsfrei surfen und telefonieren können. Dazu werden in diesen Gebieten automatisch Antennen des Roaming-Partners genutzt.

Bis zum vollständigen Umzug unserer über 12 Mio. Bestandskunden auf das 1&1 Mobilfunknetz nutzen wir das Mobilfunknetz von Telefónica auch als sogenannter Mobile Virtual Network Operator (MVNO) sowie

ÜBERBLICK

Vision

Business-Modell

Internet-Fabrik

Erfolgsfaktoren

Wachstumschancen

MVNO-Kapazitäten von Vodafone. Unsere MVNO-Bestandskunden werden seit Beginn des Jahres 2024 sukzessive in das 1&1 Mobilfunknetz migriert.

Vermarktet werden unsere Mobile Internet Produkte über die Premium-Marke 1&1 sowie Discount-Marken, wie winSIM und yourfone, mit denen der Mobilfunk-Markt umfassend und zielgruppenspezifisch adressiert wird.

Unsere Marken

Hauptmarke	
Co-Brands	 
Discount-Marken	      

Im Segment „Consumer Access“ stand auch im Geschäftsjahr 2023 – neben den Vorbereitungen für den im Dezember 2023 erfolgten Starts mobiler Dienste im 1&1 Netz – die weitere Gewinnung von werthaltigen Breitband- und Mobile-Internet-Verträgen im Fokus.

Insgesamt stieg die Zahl der kostenpflichtigen Verträge im Segment „Consumer Access“ in 2023 um 480.000 Verträge auf 16,26 Mio. Breitband-Anschlüsse gingen dabei erwartungsgemäß um -90.000 auf 4,01 Mio. zurück, wobei sich der Bestand im 4. Quartal 2023 stabilisierte. Mobile-Internet-Verträge legten im Geschäftsjahr um 570.000 auf 12,25 Mio. zu.

Entwicklung der Kundenverträge im Segment „Access“ im Geschäftsjahr 2023

in Mio.	31.12.2023	31.12.2022	Veränderung
Consumer Access, Verträge gesamt	16,26	15,78	+ 0,48
davon Mobile Internet	12,25	11,68	+ 0,57
davon Breitband-Anschlüsse	4,01	4,10	- 0,09

Angesichts unserer starken Marken, der innovativen Produkte, der kundenorientierten Services, der flexiblen Preispolitik sowie des guten Preis-/Leistungs-Verhältnisses sehen wir uns im Segment „Consumer Access“ auch für die Zukunft sehr gut aufgestellt. Auch 2024 werden die Schwerpunkte – neben dem Ausbau des 1&1 Mobilfunknetzes – insbesondere auf der Vermarktung von Mobile-Internet-Produkten und der Gewinnung hochwertiger Kundenverhältnisse liegen.

Segment „Business Access“

Im Segment „Business Access“ offeriert 1&1 Versatel Geschäftskunden ein umfassendes Portfolio an Telekommunikationsprodukten und -lösungen.

Kern des Geschäftsmodells von 1&1 Versatel ist ein modernes Glasfasernetz mit über 61.000 km Länge, das zu den größten Netzen in Deutschland gehört und kontinuierlich ausgebaut wird.

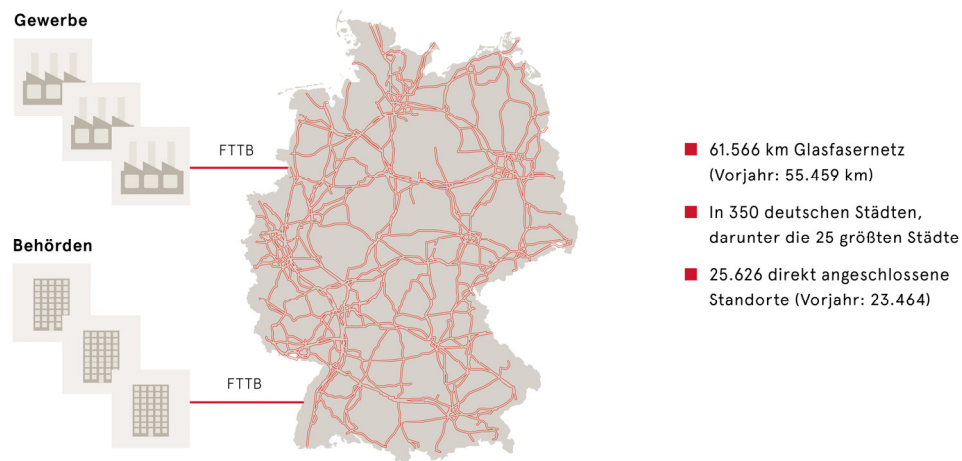
Über dieses Netz bietet 1&1 Versatel Firmen und Behörden Telekommunikationsprodukte von standardisierten Glasfaser-Direktanschlüssen bis hin zu maßgeschneiderten, individuellen ITK-Lösungen (Sprach-, Daten- und Netzwerklösungen). Außerdem wird das 1&1 Glasfasernetz für Infrastrukturleistungen (Wholesale) für nationale und internationale Carrier genutzt.

Das Glasfasernetz erreicht direkt gewerblich genutzte Gebäude und Behördenstandorte.



FTTB

Glasfaser-Infrastruktur für Geschäftskunden



Zentrale Themen im Segment „Business Access“ waren im Geschäftsjahr 2023 der Ausbau des Glasfasernetzes sowie die Erschließung weiterer Standorte. Insgesamt konnte das Netz von 55.459 km im Vorjahr auf eine Länge von 61.566 km vergrößert werden. Dabei haben wir im Zuge des kontinuierlichen, strategischen Ausbaus der Netz-Coverage Anfang Juli 2023 vier Glasfaser-Netze von BT übernommen. Die Stadtnetze in München, Frankfurt, Düsseldorf und Stuttgart haben eine Länge von insgesamt 1.590 km. Die an das Glasfasernetz angeschlossenen Standorte konnten 2023 von 23.464 auf 25.626 zulegen.

Im Segment „Business Access“ soll in 2024 das Glasfasernetz weiter ausgebaut und weitere Standorte erschlossen werden. Zudem soll das Geschäftskunden- und Wholesale-Geschäft weiterentwickelt werden.

ÜBERBLICK

Vision

Business-Modell

Internet-Fabrik

Erfolgsfaktoren

Wachstumschancen

Von besonderer Bedeutung im Geschäftsbereich „Access“ ist die Entwicklung des deutschen Telekommunikationsmarktes. Der Branchenverband Bitkom erwartet, dass sich das moderate Wachstum aus dem Vorjahr fortsetzt. Konkret soll der Markt 2024 insgesamt um 1,0 % (Vorjahr: 1,7 %) auf 72,8 Mrd. € zulegen.



Bitkom

Den größten Anteil daran hat das Geschäft mit Telekommunikationsdiensten, das um 1,6 % (Vorjahr: 1,9 %) auf 52,6 Mrd. € wachsen soll. Die Investitionen in Telekommunikations-Infrastruktur sollen in Summe leicht um -1,0 % (Vorjahr: 4,4 %) auf 8,4 Mrd. € zurückgehen. Die Umsätze mit Endgeräten werden mit -0,2 % (Vorjahr: -0,7 %) auf 11,8 Mrd. € in etwa auf dem Niveau des Vorjahres erwartet.

Markt-Prognose: Telekommunikationsmarkt in Deutschland

in Mrd. €	2024e	2023	Veränderung
Umsatz	72,8	72,1	+ 1,0 %

Quelle: Bitkom, Januar 2024

Geschäftsbereich „Applications“

Im Geschäftsbereich „Applications“ ist United Internet in den Segmenten „Consumer Applications“ und „Business Applications“ aktiv.

Segment „Consumer Applications“


Im Segment „Consumer Applications“ sind Applikationen für Privatanwender zusammengefasst. Zu diesen Applikationen zählen insbesondere Anwendungen für Personal Information Management (E-Mail, Aufgaben, Termine, Adressen) und Online-Storage (Cloud Speicher), aber auch Domains, auf Privatkunden zugeschnittene Homepage-Lösungen und Office-Applikationen.

Im Zuge des sukzessiven Portfolio-Ausbaus wurden die Marken GMX und WEB.DE, die seit vielen Jahren größten E-Mail-Anbieter in Deutschland, in den letzten Jahren von reinen E-Mail-Anbietern zu umfassenden Zentralen für das Kommunikations-, Informations- und Identitäts-Management entwickelt.

Vom E-Mail-Dienst zur Zentrale für Kommunikations-, Informations- und Identitäts-Management

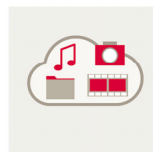
Kommunikation und Organisation

E-Mail, Kalender, Kontakte, SMS, Fax



Online-Office

Texte, Tabellen, Präsentationen



Cloud-Speicher
für Fotos, Filme,
Musik und
Dokumente



De-Mail
Rechtssichere
Kommunikation
und Identitäts-
Management



Domains

ÜBERBLICK

Vision

Business-Modell

Internet-Fabrik

Erfolgsfaktoren

Wachstumschancen

Unsere Privatkunden-Applikationen werden überwiegend selbst entwickelt und in den konzerneigenen Rechenzentren betrieben. Die Produkte werden als kostenpflichtige Abonnements (Pay-Accounts) oder – kostenfrei – in Form von werbefinanzierten Accounts (Free-Accounts) angeboten. Diese werden durch klassische, zunehmend aber auch durch programmatische (datengetriebene) Online-Werbung monetarisiert. Die Vermarktung erfolgt über United Internet Media.

Mit den werbefinanzierten Applikationen sowie den kostenpflichtigen Consumer-Applikationen sind GMX und WEB.DE insbesondere in Deutschland, Österreich und der Schweiz aktiv und zählen zu den führenden Unternehmen.

Mit mail.com internationalisieren wir unser Geschäft. Neben den USA adressiert mail.com Länder wie Großbritannien, Frankreich und Spanien.

Im Segment „Consumer Applications“ waren 2023 der Aufbau datengetriebener Geschäftsmodelle sowie der Ausbau der Kundenverhältnisse die zentralen Themen. Die kostenpflichtigen Pay-Accounts (Verträge) stiegen im Geschäftsjahr 2023 um 200.000 auf 2,84 Mio. Werbefinanzierte Free-Accounts lagen um 0,9 % bzw. 380.000 Accounts unter dem 31. Dezember 2022, was insbesondere auf die erfolgreiche Konvertierung in kostenpflichtige Kundenverhältnisse (200.000) zurückzuführen ist.

Entwicklung der Consumer-Applications-Accounts im Geschäftsjahr 2023

in Mio.	31.12.2023	31.12.2022	Veränderung
Consumer Applications, Accounts gesamt	42,77	42,95	- 0,18
davon mit Premium-Mail-Subscription (Verträge)	2,05	1,89	+ 0,16
davon mit Value-Added-Subscription (Verträge)	0,79	0,75	+ 0,04
davon Free-Accounts	39,93	40,31	- 0,38

Unser Segment „Consumer Applications“ ist mit seinen starken und spezialisierten Marken, dem ständig wachsenden Portfolio an Cloud-Applikationen sowie den bestehenden Geschäftsbeziehungen zu Millionen Privatanwendern gut positioniert, um sich ergebende Chancen im Cloud-Computing-Markt für Privatanwender sowie im werbeorientierten „Big Data Business“ zu nutzen.

Zentrale Themen im Geschäftsjahr 2024 werden der weitere Ausbau datengetriebener Geschäftsmodelle sowie die Fokussierung auf kostenpflichtige Premium-Produkte sein.



Webhosting, E-Shops,
Groupwork

Segment „Business Applications“

Im Segment „Business Applications“ eröffnet IONOS Freiberuflern sowie kleinen und mittleren Unternehmen Geschäftschancen im Internet und unterstützt sie bei der Digitalisierung ihrer Prozesse. Dazu wird eine breite Palette an leistungsstarken Applikationen wie z. B. Domains, Homepages, Webhosting, Server, E Shops, Groupwork, Online-Storage (Cloud-Speicher) und Office-Applikationen angeboten, die über Abonnementverträge genutzt werden. Außerdem werden Cloud-Solutions und Cloud-Infrastruktur angeboten.



Unsere Business-Applikationen werden in eigenen Entwicklungszentren oder in Kooperation mit Partnerfirmen entwickelt. Auch international gehört IONOS zu den führenden Unternehmen mit Aktivitäten in diversen europäischen Ländern (Deutschland, Frankreich, Großbritannien, Italien, Spanien, Niederlande, Österreich, Polen, Ungarn, Rumänien, Bulgarien, Tschechien, Slowakei und Schweden) sowie in Nordamerika (Kanada, Mexiko, USA).

IONOS Footprint



ÜBERBLICK

Vision

Business-Modell

Internet-Fabrik

Erfolgsfaktoren

Wachstumschancen

Die zielgruppenspezifische Vermarktung unserer Business-Applikationen erfolgt über die Marken IONOS, Arsys, Fasthosts, home.pl, InterNetX, STRATO, united-domains und World4You. Darüber hinaus bietet Sedo professionelle Dienstleistungen rund um das aktive Domain-Management an, während we22 anderen Hosting-Anbietern einen White-Label-Website-Builder zur Erstellung hochwertiger Websites offeriert.

In 2023 lag der Fokus bei „Business Applications“ auf Up- und Cross-Selling-Maßnahmen im Bestandskundengeschäft sowie auf der Gewinnung neuer Kundenbeziehungen. Insgesamt konnte die Zahl der kostenpflichtigen Verträge für Business-Applikationen um 350.000 Verträge zulegen, resultierend aus 160.000 Verträgen im Inland sowie 190.000 im Ausland. Damit stieg der Bestand auf insgesamt 9,39 Mio. Verträge an.

Entwicklung der Business-Applications-Verträge im Geschäftsjahr 2023

in Mio.	31.12.2023	31.12.2022	Veränderung
Business Applications, Verträge gesamt	9,39	9,04	+ 0,35
davon „Inland“	4,59	4,43	+ 0,16
davon „Ausland“	4,80	4,61	+ 0,19

Auch im Segment „Business Applications“ sind wir mit unseren starken und spezialisierten Marken, dem ständig wachsenden Portfolio an Cloud-Applikationen sowie den bestehenden Geschäftsbeziehungen zu Millionen Privatanwendern, Freiberuflern und kleinen Unternehmen gut positioniert. Wir wollen die sich ergebende Chancen im Cloud-Computing-Markt für Geschäftskunden weiterhin nutzen – national und international. Im Jahr 2024 werden die Schwerpunkte auf dem Ausbau des Bestandskundengeschäfts und der Gewinnung hochwertiger Kundenverhältnisse. Darüber hinaus soll vor allem das Cloud-Geschäft vergrößert werden.

Im Geschäftsbereich „Applications“ kommt uns der Trend zur immer stärkeren Nutzung von Cloud-Applikationen entgegen – sowohl bei Consumer- als auch bei Business-Applikationen. Nach dem sehr starken Wachstum in 2023 (17,8 %) erwartet Gartner in 2024 ein weltweites Wachstum für Public Cloud Services um 20,4 % auf 678,79 Mrd. USD.

Markt-Prognose: Cloud Computing weltweit

in Mrd. USD	2024e	2023	Veränderung
Umsatz Public Cloud Services weltweit	678,79	563,59	+ 20,4 %
davon Application Infrastructure Services (PaaS)	176,49	145,32	+ 21,5 %
davon Application Services (SaaS)	243,99	205,22	+ 18,9 %
davon Business Process Services (BPaaS)	72,92	66,34	+ 9,9 %
davon Desktop as a Service (DaaS)	3,16	2,78	+ 13,5 %
davon System Infrastructure Services (IaaS)	182,22	143,93	+ 26,6 %

Quelle: Gartner, Public Cloud Services, Worldwide, 2021-2027, 3Q23 Update, November 2023

Auch bei der Refinanzierung der kostenfreien Applikationen über Werbung gibt es Chancen. Nach einem Anstieg des Online-Werbemarktes von 7,0 % in 2023 rechnet PricewaterhouseCoopers für 2024 mit weiterem Wachstum und erwartet für den Gesamtmarkt (Mobile-Werbung & Desktop-Werbung) ein Plus von 5,3 % auf 14,18 Mrd. €.

Markt-Prognose: Online-Werbung in Deutschland (Mobile-Werbung & Desktop-Werbung)

in Mrd. €	2024e	2023	Veränderung
Online-Werbeumsätze	14,18	13,47	+ 5,3 %

Quelle: PricewaterhouseCoopers, German Entertainment and Media Outlook 2023 – 2027, September 2023

ZUSAMMENGEFASSTER LAGEBERICHT

1. GRUNDLAGEN DER GESELLSCHAFT UND DES KONZERNS	34
1.1 Geschäftsmodell	34
1.2 Strategie	42
1.3 Steuerungssysteme	43
1.4 Schwerpunkte Produkte und Innovationen	45
2. WIRTSCHAFTSBERICHT	48
2.1 Gesamtwirtschaftliche und branchenbezogene Rahmenbedingungen	48
2.2 Geschäftsverlauf	57
2.3 Lage des Konzerns	78
2.4 Lage der Gesellschaft	88
2.5 Corporate Responsibility	90
3. NACHTRAGSBERICHT	92
4. RISIKO-, CHANCEN- UND PROGNOSEBERICHT	93
4.1 Risikobericht	93
4.2 Chancenbericht	108
4.3 Prognosebericht	112
5. INTERNAL CONTROL SYSTEM UND RISK MANAGEMENT SYSTEM	117
6. ÜBERNAHMERECHTLICHE ANGABEN	120
7. ERKLÄRUNG ZUR UNTERNEHMENSFÜHRUNG	128
8. VERGÜTUNGSBERICHT	146
9. ABHÄNGIGKEITSBERICHT	147

Hinweis auf ungeprüfte Abschnitte des Berichts über die Lage der Gesellschaft und des Konzerns zum 31. Dezember 2023

Im Rahmen der Lageberichterstattung kann es vorkommen, dass neben lageberichtstypischen Angaben ebenfalls lageberichts-fremde Angaben (gesetzlich nicht gefordert) enthalten sind, die keiner inhaltlichen Prüfung durch den Abschlussprüfer unterzogen werden müssen. Daneben kann es vorkommen, dass bestimmte Angaben für den Abschlussprüfer nicht prüfbar sind. „Nicht prüfbare Angaben“ sind solche, die aufgrund der Art der Angaben bzw. aufgrund nicht vorhandener geeigneter Kriterien für den Abschlussprüfer nicht beurteilbar sind.

Im Bericht der United Internet AG über die Lage der Gesellschaft und des Konzerns zum 31. Dezember 2023 wurden folgende Kapitel bzw. Angaben als „nicht geprüfte Lageberichtsangaben“ identifiziert:

- Bei den im Unterkapitel „1.4 Schwerpunkte Produkte und Innovationen“ enthaltenen Angaben handelt es sich um „nicht geprüfte Lageberichtsangaben“, da „lageberichts-fremde Angaben“ inhaltlich nicht geprüft werden.
- Bei den in den Unterkapiteln „2.2 Geschäftsverlauf“ und „2.3 Lage des Konzerns“ enthaltenen Tabellen „Quartalsentwicklung“ mit Finanzkennzahlen auf Quartalsbasis für die Segmente und den Konzern handelt es sich um „nicht geprüfte Lageberichtsangaben“, da United Internet ihre Zwischenschlüsse keiner prüferischen Durchsicht oder Prüfung unterzieht. Die Quartalsangaben sind entsprechend als „ungeprüft“ gekennzeichnet.
- Der Deutsche Corporate Governance Kodex (DCGK) sieht Angaben zum internen Kontroll- und Risikomanagementsystem vor. Diese gehen über die gesetzlichen Anforderungen an den Lagebericht hinaus und sind von der inhaltlichen Prüfung des Lageberichts durch den Abschlussprüfer ausgenommen („lageberichts-fremde Angaben“). Sie werden in Kapitel 5 „Internal Control System und Risk Management System“ thematisch den wesentlichen Elementen des internen Kontroll- und Risikomanagementsystems zugeordnet und sind von den inhaltlich zu prüfenden Angaben durch separate Absätze abgegrenzt und entsprechend als „ungeprüft“ gekennzeichnet.
- Bei Kapitel „7. Erklärung zur Unternehmensführung“ handelt es sich um „nicht geprüfte Lageberichtsangaben“, da die Prüfung der Angaben in der Erklärung zur Unternehmensführung durch den Abschlussprüfer gem. § 317 Abs. 2 S. 6 HGB darauf zu beschränkt ist, dass die Angaben gemacht wurden und der ebenfalls in Kapitel 7 enthaltene Corporate Governance Bericht nach Ziffer 3.10 des Deutschen Corporate Governance Kodex eine „lageberichts-fremde Angabe“ darstellt, die inhaltlich nicht geprüft wird.

Allgemeine Hinweise

- Aus rechentechnischen Gründen können in Tabellen und bei Verweisen Rundungsdifferenzen zu den sich mathematisch exakt ergebenden Werten (Geldeinheiten, Prozentangaben usw.) auftreten.
- Aus Gründen der besseren Lesbarkeit wird im Jahresabschluss bei geschlechtsspezifischen Bezeichnungen die männliche Form gewählt. United Internet weist darauf hin, dass die Verwendung der männlichen Form explizit als geschlechtsunabhängig zu verstehen ist.
- Dieser Jahresabschluss liegt in deutscher und englischer Sprache vor. Beide Fassungen stehen auch im Internet unter www.united-internet.de zum Download bereit. Im Zweifelsfall ist die deutsche Version maßgeblich.

1. GRUNDLAGEN DER GESELLSCHAFT UND DES KONZERNS

1.1 Geschäftsmodell

Konzernstruktur

Die 1988 gegründete United Internet AG mit Hauptsitz in Montabaur, Deutschland, ist die **Konzernobergesellschaft** der United Internet Gruppe.

Die United Internet AG konzentriert sich zusammen mit ihrer Servicegesellschaft United Internet Corporate Services GmbH im Wesentlichen auf zentrale Funktionen in den Bereichen Finanzen, Corporate Controlling & Accounting, Tax, Beteiligungsmanagement, Presse, Investor Relations, Legal, Corporate Governance, Compliance & Sustainability, Risikomanagement, Corporate Audit (Interne Revision), Personalmanagement, Facility-Management, Einkauf sowie Corporate IT.

Die Konzernstruktur zum 31. Dezember 2023 blieb im Vergleich zum Vorjahr weitgehend unverändert.

Das operative Geschäft im **Segment „Consumer Access“** wird im Wesentlichen durch die – unter dem Dach der 1&1 AG agierenden Gesellschaften – Drillisch Online GmbH und 1&1 Telecom GmbH betrieben.

Im **Segment „Business Access“** ist United Internet insbesondere über die – von der 1&1 Versatel GmbH gehaltene – 1&1 Versatel Deutschland GmbH tätig.

Das operative Geschäft im **Segment „Consumer Applications“** wird im Wesentlichen über die – unter der 1&1 Mail & Media Applications SE zusammengefassten Gesellschaften – 1&1 Mail & Media GmbH, 1&1 Mail & Media Inc. und United Internet Media GmbH betrieben.

Im **Segment „Business Applications“** ist United Internet primär über die von den Holdinggesellschaften IONOS Group SE und IONOS Holding SE gehaltenen Anteile an der STRATO AG und deren Tochter Cronon GmbH sowie der IONOS SE inklusive derer wesentlicher Tochterunternehmen im In- und Ausland tätig. Dazu zählen – neben den Auslandsgesellschaften IONOS Inc. (USA), IONOS Cloud Ltd. (Großbritannien), IONOS S.A.R.L. (Frankreich) und IONOS Cloud S.L.U. (Spanien) – insbesondere die Arsys Internet S.L.U. (Spanien), die Fasthosts Internet Ltd. (Großbritannien), die home.pl S.A. (Polen), die InterNetX GmbH, die Sedo GmbH, die united-domains AG, die we22 GmbH sowie die World4You Internet Services GmbH (Österreich).

Neben diesen operativ tätigen und vollkonsolidierten Tochterunternehmen hielt United Internet zum 31. Dezember 2023 eine Reihe weiterer **Beteiligungen**. Im Wesentlichen handelt es sich dabei um die – von der United Internet Investments Holding AG & Co. KG gehaltene – Beteiligung an der Kublai GmbH, Frankfurt am Main (40,00 %), die wiederum 95,39 % der Anteile an der Tele Columbus AG, Berlin, hält, sowie um Beteiligungen an den strategischen Partnern Open-Xchange AG, Köln (25,39 %), rankingCoach International GmbH, Köln (31,52 %), uberall GmbH, Berlin (25,10 %) und AWIN AG, Berlin (20,00 %), sowie die – von der IONOS SE gehaltene – Beteiligung an der Stackable GmbH, Pinneberg (25,10 %).

Einzelheiten zu den Beteiligungen sowie Veränderungen bei den Beteiligungen finden sich im Kapitel 2.2 „Geschäftsverlauf“ unter „Beteiligungen im Konzern“.



LAGEBERICHT

Grundlagen der Gesellschaft und des Konzerns

Risiko-, Chancen- und Prognosebericht

Erklärung zur Unternehmensführung

Wirtschaftsbericht

IKS und RMS

Vergütungsbericht

Nachtragsbericht

Übernahmerechtliche Angaben

Abhängigkeitsbericht

Eine vereinfachte Darstellung der Konzernstruktur von United Internet inklusive wesentlicher operativ tätiger Tochterunternehmen sowie wesentlicher Beteiligungen – mit Stand 31. Dezember 2023 – zeigt das folgende Organigramm.



Geschäftstätigkeit

United Internet ist mit über 28 Mio. kostenpflichtigen Kundenverträgen sowie rund 40 Mio. werbefinanzierten Free-Accounts ein führender europäischer Internet-Spezialist.

Die operative Geschäftstätigkeit des Konzerns gliedert sich in die Geschäftsbereiche „Access“ und „Applications“, die sich wiederum in die Segmente „Consumer Access“ und „Business Access“ sowie „Consumer Applications“ und „Business Applications“ unterteilen.

Segment „Consumer Access“

Im Segment „Consumer Access“ sind die Mobile Internet Produkte sowie die festnetzbasieren Breitband-Produkte (inklusive der damit verbundenen Anwendungen, wie Heimvernetzung, Online-Storage, Telefonie, Smart Home, IPTV und Video-on-Demand) der 1&1 AG zusammengefasst.

Breitband-Anschlüsse werden den Kunden als Abonnementverträge mit festen monatlichen Beträgen (und variablen, verbrauchsabhängigen Zusatzentgelten) angeboten. 1&1 ist einer der führenden Anbieter in Deutschland.

Dabei nutzt die Gesellschaft das Glasfaser-Transportnetz von 1&1 Versatel und bei VDSL-/Vectoring-Anschlüssen sowie bei Glasfaser-Anschlüssen (FTTH) die „letzte Meile“ über City-Carrier sowie die Deutsche Telekom (hauptsächlich Layer-2). Beim auslaufenden Geschäft mit ADSL-Anschlüssen werden weitere Vorleistungsanbieter genutzt.

Auch bei **Mobile Internet Produkten** ist United Internet einer der führenden Anbieter in Deutschland.

Seit dem am 8. Dezember 2023 erfolgten Start mobiler Dienste verfügt 1&1 über ein voll funktionsfähiges Mobilfunknetz. Überall dort, wo 1&1 in den Jahren des Netzausbaus noch über keine ausreichende Funkabdeckung verfügt, nutzt 1&1 National Roaming. Dieses wird derzeit von Telefónica bereitgestellt, ab Sommer 2024 sollen National-Roaming-Vorleistungen von Vodafone bezogen werden. National Roaming ist ein beim Bau neuer Mobilfunknetze übliches Verfahren, durch das Kunden in noch nicht versorgten Gebieten unterbrechungsfrei surfen und telefonieren können. Dazu werden in diesen Gebieten automatisch Antennen des Roaming-Partners genutzt.

Bis zum Umzug seiner über 12 Mio. Bestandskunden auf das 1&1 Mobilfunknetz nutzt 1&1 das Mobilfunknetz von Telefónica auch als sogenannter Mobile Bitstream Access Mobile Virtual Network Operator (MBA MVNO) sowie MVNO-Kapazitäten von Vodafone. MVNO-Bestandskunden werden seit Beginn des Jahres 2024 sukzessive in das 1&1 Mobilfunknetz migriert.

Vermarktet werden die Mobile Internet Produkte über die Premium-Marke 1&1 sowie über Discount-Marken, wie winSIM und sim.de.

LAGEBERICHT

Grundlagen der Gesellschaft und des Konzerns	Risiko-, Chancen- und Prognosebericht	Erklärung zur Unternehmensführung
Wirtschaftsbericht	IKS und RMS	Vergütungsbericht
Nachtragsbericht	Übernahmerechtliche Angaben	Abhängigkeitsbericht

Segment „Business Access“

Im Segment „Business Access“ offeriert United Internet über 1&1 Versatel Geschäftskunden ein umfassendes Portfolio an Telekommunikationsprodukten und -lösungen.

Kern des Geschäftsmodells ist der Betrieb eines modernen Glasfasernetzes mit über 61.000 km Länge, das zu den größten Netzen in Deutschland gehört und kontinuierlich ausgebaut wird.

Über dieses Netz bietet 1&1 Versatel Firmen und Behörden Telekommunikationsprodukte von standardisierte Glasfaser-Direktanschlüssen bis hin zu maßgeschneiderten, individuellen ITK-Lösungen (Sprach-, Daten- und Netzwerklösungen). Außerdem wird das 1&1 Glasfasernetz für Infrastrukturleistungen (Wholesale) für nationale und internationale Carrier genutzt.

Segment „Consumer Applications“

Im Segment „Consumer Applications“ sind Applikationen für Privatanwender zusammengefasst. Zu diesen Applikationen zählen insbesondere Anwendungen für Personal Information Management (E-Mail, Aufgaben, Termine, Adressen) und Online-Storage (Cloud Speicher), aber auch Domains, auf Privatkunden zugeschnittene Homepage-Lösungen und Office-Applikationen.

Im Zuge des Portfolio-Ausbaus wurden die Marken GMX und WEB.DE in den letzten Jahren von reinen E-Mail-Anbietern zu umfassenden Zentralen für das Kommunikations-, Informations- und Identitäts-Management der Nutzer erweitert.

Die Privatkunden-Applikationen werden überwiegend selbst entwickelt und in konzerneigenen Rechenzentren betrieben. Die Produkte werden als kostenpflichtige Abonnements (Pay-Accounts) oder – kostenfrei – in Form von werbefinanzierten Accounts (Free-Accounts) angeboten. Die Online-Werbevermarktung erfolgt über United Internet Media.

United Internet ist über seine Marken GMX und WEB.DE insbesondere in Deutschland, Österreich und der Schweiz aktiv und zählt zu den führenden Unternehmen.

Seit der Übernahme des US-Anbieters mail.com wird auch in diesem Segment die Internationalisierung vorangetrieben. Neben den USA adressiert mail.com weitere Länder wie Großbritannien, Frankreich und Spanien.

Segment „Business Applications“

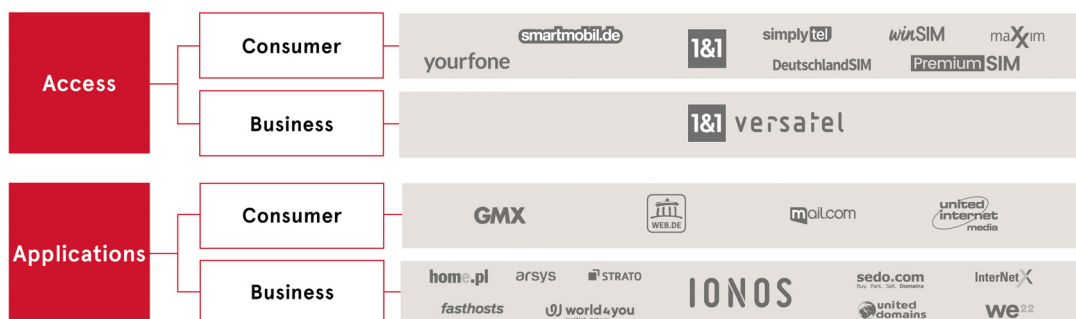
Im Segment „Business Applications“ eröffnet United Internet Freiberuflern sowie kleinen und mittleren Unternehmen Geschäftschancen im Internet und unterstützt sie bei der Digitalisierung ihrer Prozesse. Dazu wird eine breite Produktpalette mit z. B. Domains, Homepages, Webhosting, Server und E-Shops, Groupwork, Online-Storage (Cloud-Speicher) und Office-Applikationen offeriert, die Kunden über Abonnementverträge nutzen. Außerdem werden Cloud-Solutions und Cloud-Infrastruktur angeboten.

Die Applikationen werden in eigenen Entwicklungszentren oder in Kooperation mit Partnerfirmen entwickelt und auf über 100.000 Servern in 11 eigenen Rechenzentren und 21 Co-Locations betrieben.

Im Segment „Business Applications“ gehört United Internet auch international zu den führenden Unternehmen mit Aktivitäten in europäischen Ländern (Deutschland, Frankreich, Großbritannien, Spanien, Portugal, Italien, Niederlande, Österreich, Polen, Ungarn, Rumänien, Bulgarien, Tschechien, Slowakei und Schweden) sowie in Nordamerika (USA, Kanada, Mexiko).

Die zielgruppenspezifische Vermarktung der Business-Applikationen erfolgt über unterschiedlich positionierte Marken wie IONOS, Strato, Fasthosts, Arsys, home.pl, InterNetX, united-domains und World4You. Darüber hinaus bietet United Internet seinen Kunden über die Marke Sedo im Aftermarket-Geschäft professionelle Dienstleistungen rund um das aktive Domain-Management an. Und über die Marke we22 wird anderen Hosting-Anbietern ein White-Label-Website-Builder zur Erstellung hochwertiger Websites offeriert.

Geschäftsbereiche, Segmente und Marken (Stand: 31. Dezember 2023)



Grundlagen der Gesellschaft und des Konzerns

Wirtschaftsbericht

Nachtragsbericht

Risiko-, Chancen- und Prognosebericht

IKS und RMS

Übernahmerechtliche Angaben

Erklärung zur Unternehmensführung

Vergütungsbericht

Abhängigkeitsbericht

Unternehmensleitung

Der **Vorstand** der United Internet AG bestand im Geschäftsjahr 2023 aus folgenden Mitgliedern:

Vorstandsmitglieder zum 31. Dezember 2023

- Ralph Dommermuth, Unternehmensgründer und Vorstandsvorsitzender (seit 1988 im Unternehmen)
- Ralf Hartings, Finanzvorstand (seit 2021 im United Internet Konzern)
- Markus Huhn, Vorstand Shared Services (seit 1994 im United Internet Konzern)

Ausgeschieden im Geschäftsjahr 2023

- Martin Mildner, Finanzvorstand (von 1. Oktober 2020 bis 31. März 2023 im Unternehmen)

Der **Aufsichtsrat** der United Internet AG bestand im Geschäftsjahr 2023 aus folgenden Mitgliedern:

Aufsichtsratsmitglieder zum 31. Dezember 2023

- Philipp von Bismarck, Aufsichtsratsvorsitzender (Mitglied seit Juli 2020; Vorsitz seit Mai 2021; Mitglied „Prüfungs- und Risikoausschuss“ seit Mai 2021)
- Dr. Manuel Cubero del Castillo-Olivares, stellv. Aufsichtsratsvorsitzender (Mitglied seit Mai 2020; stellv. Vorsitz seit Mai 2021)
- Stefan Rasch (Mitglied seit Mai 2021; Mitglied „Prüfungs- und Risikoausschuss“ seit Mai 2021)
- Prof. Dr. Franca Ruhwedel (Mitglied seit Mai 2023; Mitglied „Prüfungs- und Risikoausschuss“ seit Mai 2023)
- Prof. Dr. Andreas Söffing (Mitglied seit Mai 2021; Vorsitz „Prüfungs- und Risikoausschuss“ seit Mai 2021)
- Prof. Dr. Yasmin Mei-Yee Weiß (Mitglied seit Juli 2020)

Wesentliche Absatzmärkte und Wettbewerbsposition

Mit einem Umsatzanteil von rund 89 % am weltweiten Gesamtumsatz im Geschäftsjahr 2023 ist Deutschland der bei weitem wichtigste **Absatzmarkt** der United Internet Gruppe.

Neben Deutschland sind

- die USA,
- Großbritannien,
- Spanien,
- Frankreich,
- Polen und
- Österreich die wesentlichsten Absatzmärkte des Konzerns.

Wettbewerbsposition im Segment „Consumer Access“

Nach dem Zusammenschluss mit der Drillisch AG (inzwischen 1&1 AG) in 2017 ist United Internet im rein national aufgestellten Segment „Consumer Access“ – gemessen an Kundenverträgen und Umsätzen – nach der Deutschen Telekom, Vodafone und Telefónica Deutschland die 4. Kraft im deutschen Telekommunikationsmarkt mit Festnetz- und Mobilfunkprodukten.

Wettbewerbsposition im Segment „Business Access“

Auch im ebenfalls auf Deutschland beschränkten Segment „Business Access“ gehört United Internet zu den führenden Unternehmen. Mit dem über 61.000 km Länge umfassenden Glasfasernetz von 1&1 Versatel betreibt United Internet eines der größten Glasfasernetze in Deutschland.

Wettbewerbsposition im Segment „Consumer Applications“

Im Segment „Consumer Applications“ ist United Internet über die Marken GMX und WEB.DE in Deutschland, der Schweiz und Österreich sowie zudem über die internationale Marke mail.com in Ländern wie den USA, Großbritannien, Frankreich und Spanien aktiv. Im Heimatmarkt Deutschland ist United Internet der – gemessen an der Anzahl der Nutzer – führende E-Mail-Anbieter und einer der führenden Cloud-Anbieter.

Wettbewerbsposition im Segment „Business Applications“

Mit seinen Hosting- und Cloud-Applikationen ist United Internet im ebenfalls international aufgestellten Segment „Business Applications“ in insgesamt 18 Ländern aktiv. Dabei ist die Gesellschaft – gemessen an der Zahl der gemanagten Länder-Domains – seit Jahren Marktführer im deutschen Hosting-Geschäft und konnte diese Position mit dem Abschluss der Übernahme des Wettbewerbers STRATO in 2017 weiter festigen. Im europäischen Ausland ist United Internet mit seinen Hosting-Applikationen inzwischen – direkt vor Ort oder aus Deutschland heraus – in allen wichtigen Märkten aktiv. Dazu zählen neben dem

LAGEBERICHT		
Grundlagen der Gesellschaft und des Konzerns	Risiko-, Chancen- und Prognosebericht	Erklärung zur Unternehmensführung
Wirtschaftsbericht	IKS und RMS	Vergütungsbericht
Nachtragsbericht	Übernahmerechtliche Angaben	Abhängigkeitsbericht

Heimatmarkt Deutschland vor allem die großen europäischen Volkswirtschaften Frankreich, Großbritannien, Italien, Polen und Spanien. Mit Ausnahme von Italien gehört die Gesellschaft – gemessen an der Zahl der gemanagten Länder-Domains – in den anderen vorgenannten Ländern zu den jeweiligen Marktführern. Damit steht United Internet auch insgesamt – gemessen an der Zahl der gemanagten Länder-Domains – mit an der Spitze der europäischen Hosting-Anbieter. Neben Europa sind auch die nordamerikanischen Länder Kanada, USA und Mexiko wesentliche Zielmärkte. Im dort wichtigsten Markt, den USA, gehört United Internet – gemessen an der Zahl der gemanagten Länder-Domains – ebenfalls zu den führenden Unternehmen in diesem Bereich.

Damit zählt United Internet auch weltweit gesehen zu den führenden Unternehmen im weltweiten Hosting-Geschäft.

Wesentliche Standorte

Der United Internet Konzern beschäftigte zum 31. Dezember 2023 weltweit insgesamt 10.962 Mitarbeiter an rund 40 in- und ausländischen Standorten.

Wesentliche Standorte (gemessen an der Anzahl der Beschäftigten; > 50 Mitarbeiter)

Standort	Segment	Wesentliche Gesellschaft
Montabaur (Headquarter)	Corporate / Zentralfunktionen	United Internet
	Consumer Access	1&1
Karlsruhe	Corporate / Zentralfunktionen	United Internet
	Consumer Access	1&1
	Consumer Applications	1&1 Mail & Media Applications
	Business Applications	IONOS
Berlin	Consumer Access	1&1
	Business Access	1&1 Versatel
	Business Applications	IONOS, Strato, we22
Düsseldorf	Consumer Access	1&1
	Business Access	1&1 Versatel
Cebu City (Philippinen)	Business Applications	IONOS
Madrid / Logroño / Barcelona / Lugo ... (Spanien)	Business Applications	IONOS, Arsys
Essen	Business Access	1&1 Versatel
Zweibrücken	Consumer Access	1&1
	Business Applications	IONOS
München	Consumer Access	1&1
	Consumer Applications	1&1 Mail & Media Applications
Stettin (Polen)	Business Applications	home.pl
Flensburg	Business Access	1&1 Versatel
Gloucester (Großbritannien)	Business Applications	IONOS, Fasthosts
Bukarest (Rumänien)	Business Applications	IONOS
Krefeld	Consumer Access	1&1
Maintal	Consumer Access	1&1
Köln	Business Applications	Sedo, we22
Regensburg	Business Applications	InterNetX
Chesterbrook / Lenexa (USA)	Business Applications	IONOS
Stuttgart	Business Access	1&1 Versatel
Starnberg	Business Applications	united-domains
Frankfurt am Main	Business Access	1&1 Versatel
Linz / Wien (Österreich)	Business Applications	World4You

1.2 Strategie

Das Geschäftsmodell von United Internet basiert überwiegend auf Kundenverträgen (elektronischen Abonnements) mit festen monatlichen Beträgen sowie vertraglich festgelegten Laufzeiten. Ein solches Geschäftsmodell sichert in der Regel stabile und planbare Umsätze und Cashflows, bietet Schutz gegen konjunkturelle Einflüsse und eröffnet finanzielle Spielräume, um Chancen in neuen oder erweiterten Geschäftsfeldern und neuen oder erweiterten Märkten zu nutzen – organisch oder durch Übernahmen und Beteiligungen.

Die große Zahl an Kundenbeziehungen hilft der Gesellschaft, sogenannte Skaleneffekte zu nutzen: Je mehr Kunden die Produkte nutzen, die von den Entwicklungsteams erstellt und in den firmeneigenen Rechenzentren betrieben werden, und / oder in eigenen Netzen Daten transportieren, desto größer der Gewinn. Diese Gewinne können anschließend wiederum in neue Kunden, neue Entwicklungen und neue oder erweiterte Geschäftsfelder investiert werden.

Aus heutiger Sicht sind Mobile Internet und Cloud-Applikationen die Wachstumsmärkte der nächsten Jahre. Mit ihrer klaren Positionierung in den Geschäftsfeldern „Access“ und „Applications“ ist die United Internet Gruppe strategisch gut aufgestellt, um das erwartete Marktpotenzial zu nutzen.

Angesichts der dynamischen Marktentwicklung in den Bereichen Cloud-Applikationen und Mobile Internet liegen die Wachstumschancen der Gesellschaft auf der Hand: Überall verfügbare, immer leistungsfähigere Breitband-Anschlüsse ermöglichen neue, aufwändigere Cloud-Applikationen. Diese internetbasierten Anwendungen für Privatanwender und Unternehmen sind auch die Wachstumstreiber für United Internet in den nächsten Jahren – sowohl als eigenständige Produkte im Geschäftsbereich „Applications“ wie auch in Kombination mit den festnetz- und mobilfunkbasierten Zugangsprodukten im Geschäftsbereich „Access“.

Dank der langjährigen Erfahrung als Zugangs- und Applikations-Provider, den Kompetenzen bei Software-Entwicklung und Rechenzentrums-Betrieb, Marketing, Vertrieb und Kundenbetreuung, den starken und bekannten Marken (wie z. B. 1&1, GMX und WEB.DE) sowie den bestehenden Kundenbeziehungen zu Millionen Privatanwendern, Freiberuflern und kleinen Unternehmen im In- und Ausland (aktuell weltweit über 68 Mio. Kunden-Accounts) ist die Gesellschaft sehr gut positioniert.

Um diese Positionierung auch für weiteres und nachhaltiges Wachstum zu nutzen, wird United Internet auch künftig stark in neue Kunden, neue Produkte und neue / erweiterte Geschäftsfelder sowie die weitere Internationalisierung investieren.

Neben dem organischen Wachstum prüft United Internet kontinuierlich auch mögliche Firmenübernahmen, Beteiligungen und Kooperationen, um Marktpositionen, Wertschöpfungstiefen und Kompetenzen weiter auszubauen.

Dank der planbaren und hohen Free Cashflows verfügt United Internet über eine hohe Eigenfinanzierungskraft und einen guten Zugang zu Fremdfinanzierungsmärkten. Weitere Informationen zu Eigenfinanzierungskraft und Fremdfinanzierung finden sich in den Kapitel 2.2 „Geschäftsverlauf“ und 2.3 „Lage des Konzerns“.

Weitere Informationen zu Strategie, Chancen und Zielen enthält der „Risiko-, Chancen- und Prognosebericht“ in Kapitel 4.



siehe Seite 57 und
Seite 78



siehe Seite 93

LAGEBERICHT		
Grundlagen der Gesellschaft und des Konzerns	Risiko-, Chancen- und Prognosebericht	Erklärung zur Unternehmensführung
Wirtschaftsbericht	IKS und RMS	Vergütungsbericht
Nachtragsbericht	Übernahmerechtliche Angaben	Abhängigkeitsbericht

1.3 Steuerungssysteme

Die internen Steuerungssysteme unterstützen das Management bei der Steuerung und Überwachung des Konzerns und der Segmente. Die Systeme bestehen aus Planungs-, Ist- und Forecast-Rechnungen und basieren auf der jährlich überarbeiteten strategischen Planung des Konzerns. Dabei werden insbesondere Marktentwicklungen, technologische Entwicklungen und Trends, deren Einfluss auf die eigenen Produkte und Services sowie die finanziellen Möglichkeiten des Konzerns berücksichtigt. Die Unternehmenssteuerung hat das Ziel, United Internet und ihre Tochterunternehmen kontinuierlich und nachhaltig zu entwickeln.

Das Konzern-Berichtswesen umfasst monatliche Ergebnisrechnungen sowie quartalsweise erstellte IFRS-Reportings aller konsolidierten Tochtergesellschaften und stellt die Vermögens-, Finanz- und Ertragslage des Konzerns sowie der Unternehmensbereiche dar. Die Finanzberichterstattung wird durch weitere Detailinformationen ergänzt, die für die Beurteilung und Steuerung des operativen Geschäfts notwendig sind.



IFRS

Ein weiterer Bestandteil der Steuerungssysteme sind vierteljährlich erstellte Berichte zu den wesentlichen Risiken des Unternehmens.

Die genannten Berichte werden in den Vorstands- und Aufsichtsratssitzungen diskutiert und stellen wesentliche Beurteilungs- und Entscheidungsgrundlagen dar.

Zur Steuerung des Konzerns verwendet die United Internet AG insbesondere Kennzahlen der Gewinn- und Verlustrechnung (Umsatz, EBITDA (Ergebnis vor Zinsen, Steuern und Abschreibungen), EBIT (Ergebnis vor Zinsen und Steuern), EPS (Ergebnis pro Aktie)), der Kapitalflussrechnung (Free Cashflow) sowie der Bilanz (Vermögenspositionen, Finanzverbindlichkeiten).

Informationen zu Verwendung und Definition relevanter finanzieller Kennzahlen finden sich in Kapitel 2.2 „Geschäftsverlauf“.



siehe Seite 57

Die Steuerung der Segmente durch den Vorstand der United Internet AG erfolgt überwiegend auf Basis von Ergebniskennzahlen. Dabei misst der Vorstand der United Internet AG den Erfolg der Segmente primär anhand der Umsatzerlöse, des Ergebnisses vor Zinsen, Steuern und Abschreibungen (EBITDA) und des Ergebnisses der betrieblichen Tätigkeit (EBIT).

Als nicht-finanzielle Steuerungskennzahlen dienen zudem insbesondere die Anzahl und das Wachstum der kostenpflichtigen Kundenverträge sowie der werbefinanzierten Free-Accounts.

Die Steuerungsgrößen der United Internet Gruppe für das oberste Führungsgremium sind auch in der „Segmentberichterstattung“ des Konzernanhangs unter Anhangangabe 5 dargestellt.



siehe Seite 197

Die für die Unternehmensleitung **zentralen Steuerungsgrößen** sind der Umsatz und das operative (das heißt, das um Sondereffekte bereinigte) EBITDA nach IFRS auf Konzernebene. Diese Größen finden sich entsprechend auch in der Prognoseberichterstattung.



siehe Seite 112

Die United Internet AG (Einzelgesellschaft) ist aufgrund ihrer Rolle als Holding-Gesellschaft im Wesentlichen durch das Beteiligungsergebnis (Ergebnisabführungen und Ausschüttungen) und das Zinsergebnis beeinflusst und fokussiert sich von daher auf ihr Beteiligungsergebnis und das Jahresergebnis.

Als Frühwarnsystem dienen insbesondere die Anzahl der Kundenverträge, die Brutto- und Netto-Vertriebszahlen sowie die damit verbundenen Kundengewinnungskosten – im Vergleich zu den Planungs- und Forecast-Rechnungen der Gesellschaft.

Die verwendeten Steuerungskennzahlen blieben im Geschäftsjahr 2023 unverändert zum Vorjahr.



siehe Seite 57 und
Seite 78

Ein Vergleich zwischen den in der Prognose benannten Steuerungskennzahlen und den Ist-Werten dieser Steuerungskennzahlen findet sich in diesem Lagebericht im Kapitel 2.2 „Geschäftsverlauf“ im Bereich „Tatsächlicher und prognostizierter Geschäftsverlauf“.

LAGEBERICHT		
Grundlagen der Gesellschaft und des Konzerns	Risiko-, Chancen- und Prognosebericht	Erklärung zur Unternehmensführung
Wirtschaftsbericht	IKS und RMS	Vergütungsbericht
Nachtragsbericht	Übernahmerechtliche Angaben	Abhängigkeitsbericht

1.4 Schwerpunkte Produkte und Innovationen

Bei den im Unterkapitel „1.4 Schwerpunkte Produkte und Innovationen“ enthaltenen Angaben handelt es sich um „nicht geprüfte Lageberichtsangaben“, da „lageberichts fremde Angaben“ inhaltlich nicht geprüft werden.

Als Internet Service Provider betreibt die United Internet Gruppe keine mit produzierenden Unternehmen vergleichbare Forschung und Entwicklung (F&E). Auch im Branchenkontext spielen Forschungs- und Entwicklungsaufwendungen eine eher untergeordnete Rolle. Vor diesem Hintergrund weist United Internet keine F&E-Kennzahlen aus.

Gleichwohl stehen die United Internet Marken für leistungsstarke Internet-Access-Lösungen sowie für innovative, webbasierte Produkte und Applikationen, die zumeist im eigenen Haus entwickelt werden. Die Fähigkeit, innovative Produkte und Dienste zu entwickeln, zu kombinieren, anzupassen und in große Märkte einzuführen, bildet die Basis für den Erfolg der Gesellschaft.

Dank leistungsfähiger Entwicklungszentren (insbesondere in Karlsruhe, Berlin und Bukarest) mit rund 3.800 Programmierern, Produktmanagern und technischen Administratoren (und damit rund 35 % aller Mitarbeiter) kann United Internet dabei schnell und flexibel auf neue Ideen und Trends reagieren und etablierte Produkte weiterentwickeln und wechselnden Bedürfnissen anpassen – ein wichtiges Erfolgsmerkmal im überaus dynamischen Internet-Markt. Durch die Kompetenz bei Produktentwicklung, -weiterentwicklung und -rollout ist die Gesellschaft in vielen Bereichen unabhängig von Entwicklungsarbeiten und Zulieferungen Dritter und kann damit wichtige Wettbewerbs- und Geschwindigkeitsvorteile nutzen.

Aufgrund der stetig wachsenden Kundenzahl werden die Anforderungen an Zuverlässigkeit, Benutzerfreundlichkeit und Verfügbarkeit immer höher. Neben der Weiterentwicklung der Produkte und den ständigen Optimierungen im Backend-Bereich gilt es dabei auch, vorhandene Prozesse ständig zu verbessern, um die Zuverlässigkeit der Systeme und damit auch die Kundenzufriedenheit weiter zu erhöhen.

Schwerpunkte 2023

„Consumer Access“

- Mit dem Start der mobilen Dienste im 1&1 Mobilfunknetz im Dezember 2023 hat 1&1 zentrale Voraussetzungen geschaffen, um auch in diesem Markt – ähnlich wie im Festnetz – die Wertschöpfung zu vertiefen; seitdem produziert 1&1 Vorleistungen für Neukunden im eigenen Netz; überall dort, wo 1&1 während des Netzausbaus noch über keine ausreichende Netzabdeckung verfügt, nutzt 1&1 National Roaming Vorleistungen von Telefónica und ab Sommer 2024 von Vodafone; 1&1 Bestandskunden auf Fremdnetzen werden seit Beginn des Jahres 2024 sukzessive in das 1&1 Mobilfunknetz migriert.
- Erweiterung von „1&1 5G zu Hause“ um herkömmliche Telefonie zu einem vollwertigen Ersatz für DSL-, Kabel- oder Glasfaser-Hausanschlüsse
- Vereinfachung des Prozesses von Mehrfachbestellungen für Mobilfunkprodukte von Firmenkunden
- Implementierung und Inbetriebnahme einer neuen Omnichannel Plattform (Customer Operations)
- Prozessweiterungen und Implementierungen im Rahmen der Umsetzung des TKMoG

- Umfangreiche Erweiterungen und Verbesserungen der Glasfaser Kundenkommunikation sowie Optimierungen der Kundenprozesse
- Implementierung und Einführung 1&1 Cinema als Video on Demand Dienst; Nutzung über die TV-App oder zusammen mit IPTV
- Erweiterung der Produkte, Bestellmöglichkeiten und Services für Businesskunden.
- Vereinheitlichung der Bestellkommunikation: Die Plattform für die textliche Bestellkommunikation wurde neu erstellt und vereinheitlicht; zur Verbesserung der Verständlichkeit erhält der Kunde nun alle Unterlagen im Rahmen der Bestellung in einheitlicher Form und angelehnt an die Darstellung aus dem Warenkorb
- Aufbau einer neuen Plattform für Festnetzprodukte bei Drillisch Online

„Business Access“

- Launch des Cloud PBX Produkts „1&1 Business Phone“ in Zusammenarbeit mit NFON
- Einführung des Produkts „1&1 Glasfaser Connect Basic“ für SmartCluster in Gewerbegebieten
- „1&1 Connected Calls für MS Teams“ als einfache Telefonanlage und Zugang zum öffentlichen Telefonnetz mit Microsoft Teams
- Erweiterung des Produktes „1&1 Business Phone“ um Hospitality als Cloud PBX Branchenlösung für Gastronomie & Gewerbe
- Launch eines Internetproduktes für Kundenstandorte im Ausland
- Implementierung eines Multichannel-Ordermanagement Systems zur vollständigen digitalisierten Auftragserfassung über alle Vertriebssegmente hinweg
- Umfangreiche Erweiterungen und Optimierungen der Kundenprozesse
- Integration weiterer Vorleistungsprodukte zur Steigerung des Glasfaser-Footprints in Deutschland

„Consumer Applications“

- Launch des „United Internet Media Ad Manager“ zur Verbesserung der internen und externen Steuerung und Anlage von Online-Kampagnen
- Implementierung einer modernen Customer Care Suite für die Marken GMX und WEB.DE, die den Automationsgrad in der Bearbeitung steigert und flexibel anpassbar ist
- Erweiterung der Upselling-Bestellstrecken in den mobilen Applikationen zur effektiven Unterstützung von Vertriebskampagnen
- Launch eines neuen E-Mail-Webclients (Lese-Usecase) für GMX und WEB.DE
- Erweiterung der KI-basierten kategorisierten Mail-Inbox (One Inbox)

LAGEBERICHT		
Grundlagen der Gesellschaft und des Konzerns	Risiko-, Chancen- und Prognosebericht	Erklärung zur Unternehmensführung
Wirtschaftsbericht	IKS und RMS	Vergütungsbericht
Nachtragsbericht	Übernahmerechtliche Angaben	Abhängigkeitsbericht

- Launch eines „Account Recovery Assistant“ der Kunden bei Zugangs-Problemen hoch automatisiert unterstützt
- Implementierung von „Effective Settings“, einer firmenweit zentralen hochlastfähigen Plattform für die Anwendung von Business-Regeln in Produkten und Werbung, die auf Einwilligungen, Vertragsdaten und rechtlichen Rahmenbedingungen basiert
- Umstellung der Cashback-Plattform von WebCents auf EUR Cents und Erweiterung um eine Kreditkarte, mit der Nutzer Cents auch offline sammeln können
- Optimierung im Advertising durch Einsatz von KI zur Berechnung von Prospecting Scores
- Einführung eines Lead Generation Systems, um Kunden die Anmeldung zu neuen Newslettern aus deren Inbox zu ermöglichen

„Business Applications“

- Erweiterung von „Database-as-a-Service“ mit MongoDB als dokumentenbasierte NoSQL Datenbank
- Austausch des HDD-Storage gegen SSD-Produkte für höhere Storage-Performance, Effizienz und Packungsdichte
- Erweiterung der Virtual Network Services mit Managed NAT Gateway, Managed Network Load Balancer, Managed Application Load Balancer und Cloud DNS
- Start von IPv6 im nativen Netzwerk-Stack
- Start der OpenSource Lösung „Managed Stackable“ (von IONOS und Stackable) als erstes Managed Big Data Produkt
- Einführung der STRATO Virtual Dedicated Server auf Basis von IONOS Cloud Compute
- Start STRATO V-Server auf Basis von IONOS Cloud (CoreVPS/Cubes)
- Start HiDrive4You als neuer Cloud-Speicher-Tarif bei STRATO
- Einführung von KI-Lösungen im Website-Builder und der Domain-Suche
- Launch von virtuellen CPUs als neuem Compute-Typ
- Einführung von Red Hat Enterprise Linux als erstem kommerziellen Linux-Betriebssystem
- Einführung neuer Plattform-Services: Private Node Pools für Managed Kubernetes, Container Registry Vulnerability Scanning und Logging-as-a-Service
- Start einer neuen Managed Server Generation auf Basis von Alma Linux bei STRATO
- Einführung von ServerGuard24 für STRATO Server Produkte

2. WIRTSCHAFTSBERICHT

2.1 Gesamtwirtschaftliche und branchenbezogene Rahmenbedingungen

Entwicklung der Gesamtwirtschaft

Der Internationale Währungsfonds (IWF) hat seine Prognose für 2023 unterjährig leicht nach oben korrigiert. Im Rahmen seines letzten Konjunkturausblicks (World Economic Outlook, Update Januar 2024) hat der IWF nach vorläufigen Berechnungen für 2023 ein Plus von 3,1 % für die **Weltwirtschaft** ausgewiesen. Das Wachstum lag damit unter dem Vorjahresniveau (3,5 %) und gleichzeitig 0,2 Prozentpunkte über der ursprünglichen IWF-Prognose von Januar 2023 (2,9 %).

In den nordamerikanischen Zielländern der United Internet Gruppe verlief das Wachstum recht unterschiedlich. So erwartet der IWF für die **USA** ein Plus von 2,5 % (Vorjahr: 1,9 %) und somit 1,1 Prozentpunkte mehr als noch in der Januar-Prognose 2023 (1,4 %). Die Berechnungen für **Kanada** sehen hingegen ein Wachstum um 1,1 % (Vorjahr: 3,8 %) vor und damit nochmals 0,4 Prozentpunkte weniger als ursprünglich erwartet (1,5 %). Und für **Mexiko** wird der Anstieg der Wirtschaftsleistung auf 3,4 % beziffert (Vorjahr: 3,9 %), damit jedoch 1,7 Prozentpunkte mehr als zu Jahresbeginn prognostiziert (1,7 %).

Ein deutlich düsteres Bild der wirtschaftlichen Lage ergibt sich bei einem Blick auf die **Euro-Zone**, in der sich alle für United Internet wichtigen Länder deutlich schlechter als in 2022 entwickelt haben. Für die Euro-Zone hat der IWF insgesamt ein Wachstum um 0,5 % (Vorjahr: 3,4 %) berechnet und damit zugleich nochmals 0,2 Prozentpunkte weniger als im Januar prognostiziert (0,7 %). Dabei wurden für **Frankreich** ein Plus von 0,8 % (Vorjahr: 2,5 %), für **Italien** von 0,7 % (Vorjahr: 3,7 %) und für **Spanien** von 2,4 % (Vorjahr: 5,8 %) errechnet. Dies sind für Frankreich und Italien jeweils 0,1 Prozentpunkte und für Spanien 1,3 Prozentpunkte mehr als im Rahmen der Januar-Prognose erwartet (Frankreich: 0,7 %; Italien: 0,6 %; Spanien: 1,1 %). Und für **Polen** erwartet der IWF ein Plus von 0,6 % (Vorjahr: 5,3 %).

Für das Nicht-EU-Land **Großbritannien** erwartet der IWF ein Wachstum um 0,5 % (Vorjahr: 4,3 %) und damit 1,1 Prozentpunkte mehr als zu Jahresbeginn (-0,6 %).

Die konjunkturelle Entwicklung in **Deutschland**, dem aus Sicht von United Internet mit Abstand wichtigsten Markt (Umsatzanteil 2023: rund 89 %), blieb deutlich hinter dem Vorjahr und auch hinter der ursprünglichen Erwartung des IWF zurück. So hat der IWF für Deutschland einen Rückgang der Wirtschaftsleistung um -0,3 % (Vorjahr: 1,8 %) konstatiert und damit nochmals -0,4 Prozentpunkte weniger als noch zu Jahresbeginn erwartet (0,1 %).

Die Berechnungen des Fonds für Deutschland decken sich damit mit den vorläufigen Berechnungen des Statistischen Bundesamtes (Destatis), das für 2023 – im Rahmen der Pressekonferenz „Bruttoinlandsprodukt 2023“ am 15. Januar 2024 – ebenfalls einen Rückgang des (preisbereinigten) Bruttoinlandsprodukts (BIP) um -0,3 % festgestellt hat. Dies sind 2,1 Prozentpunkte weniger als in 2022 (1,8 %). Verantwortlich dafür waren nach Einschätzung des Statistischen Bundesamtes die inflationsbedingt nach wie vor hohen Preise auf allen Wirtschaftsstufen, ungünstige Finanzierungsbedingungen durch steigende Zinsen und eine insgesamt geringere Nachfrage aus dem In- und Ausland.

LAGEBERICHT		KONZERNABSCHLUSS	SONSTIGES
Grundlagen der Gesellschaft und des Konzerns		Risiko-, Chancen- und Prognosebericht	Erklärung zur Unternehmensführung
Wirtschaftsbericht		IKS und RMS	Vergütungsbericht
Nachtragsbericht		Übernahmerechtliche Angaben	Abhängigkeitsbericht

Unterjährige Veränderungen der Wachstumsprognosen 2023 für wesentliche Zielländer und -regionen von United Internet

	Januar-Prognose 2023	April-Prognose 2023	Juli-Prognose 2023	Oktober-Prognose 2023	Ist 2023	Abweichung zur Januar-Prognose
Welt	2,9 %	2,8 %	3,0 %	3,0 %	3,1 %	+ 0,2 Prozentpunkte
USA	1,4 %	1,6 %	1,8 %	2,1 %	2,5 %	+ 1,1 Prozentpunkte
Kanada	1,5 %	1,5 %	1,7 %	1,3 %	1,1 %	- 0,4 Prozentpunkte
Mexiko	1,7 %	1,8 %	2,6 %	3,2 %	3,4 %	+ 1,7 Prozentpunkte
Euro-Zone	0,7 %	0,8 %	0,9 %	0,7 %	0,5 %	- 0,2 Prozentpunkte
Frankreich	0,7 %	0,7 %	0,8 %	1,0 %	0,8 %	+ 0,1 Prozentpunkte
Spanien	1,1 %	1,5 %	2,5 %	2,5 %	2,4 %	+ 1,3 Prozentpunkte
Italien	0,6 %	0,7 %	1,1 %	0,7 %	0,7 %	+ 0,1 Prozentpunkte
Großbritannien	- 0,6 %	- 0,3 %	0,4 %	0,5 %	0,5 %	+ 1,1 Prozentpunkte
Deutschland	0,1 %	- 0,1 %	- 0,3 %	- 0,5 %	- 0,3 %	- 0,4 Prozentpunkte

Quelle: Internationaler Währungsfonds, World Economic Outlook (Update), Januar 2023, April 2023, Juli 2023, Oktober 2023 und Januar 2024

Mehrperiodenübersicht: Entwicklung des BIP in wesentlichen Zielländern und -regionen von United Internet

	2019	2020	2021	2022	2023	Veränderung zum Vorjahr
Welt	2,8 %	- 3,1 %	6,2 %	3,5 %	3,1 %	- 0,4 Prozentpunkte
USA	2,2 %	- 3,4 %	5,9 %	1,9 %	2,5 %	+ 0,6 Prozentpunkte
Kanada	1,9 %	- 5,2 %	5,0 %	3,8 %	1,1 %	- 2,7 Prozentpunkte
Mexiko	- 0,1 %	- 8,2 %	4,7 %	3,9 %	3,4 %	- 0,5 Prozentpunkte
Euro-Zone	1,3 %	- 6,4 %	5,3 %	3,4 %	0,5 %	- 2,9 Prozentpunkte
Frankreich	1,5 %	- 8,0 %	6,8 %	2,5 %	0,8 %	- 1,7 Prozentpunkte
Spanien	2,0 %	- 10,8 %	5,5 %	5,8 %	2,4 %	- 3,4 Prozentpunkte
Italien	0,3 %	- 8,9 %	6,7 %	3,7 %	0,7 %	- 3,0 Prozentpunkte
Polen	4,4 %	- 2,0 %	6,9 %	5,3 %	0,6 %	- 4,7 Prozentpunkte
Großbritannien	1,4 %	- 9,4 %	7,6 %	4,3 %	0,5 %	- 3,8 Prozentpunkte
Deutschland	0,6 %	- 4,6 %	2,6 %	1,8 %	- 0,3 %	- 2,1 Prozentpunkte

Quelle: Internationaler Währungsfonds, World Economic Outlook (Update), Januar 2020, 2021, 2022, 2023 und 2024

Mehrperiodenübersicht: Entwicklung des preisbereinigten BIP in Deutschland

	2019	2020	2021	2022	2023	Veränderung zum Vorjahr
BIP	1,1 %	- 3,8 %	3,2 %	1,8 %	- 0,3 %	- 2,1 Prozentpunkte

Quelle: Destatis, Januar 2024

Entwicklung der Branche / Kernmärkte

Für den deutschen **ITK-Markt** hat der Branchenverband Bitkom im Rahmen seiner Jahrespressekonferenz am 10. Januar 2024 für das Jahr 2023 ein Wachstum um 2,0 % (Vorjahr: 6,8 %) auf 215,0 Mrd. € unterstellt. Zu Jahresanfang 2023 war der Verband noch von einem Umsatzwachstum von 3,8 % für 2023 ausgegangen. Gleichwohl zeigte sich die Digitalbranche damit auch unter schwierigen konjunkturellen Bedingungen, geprägt von geopolitischen Krisen und Haushaltskürzungen, sowie gestörter Lieferketten und Fachkräftemangel erneut sehr robust.

Der Anstieg des Gesamtmarktes ITK resultiert insbesondere aus den gestiegenen Umsätzen in der **Informationstechnik**. Die Umsätze in diesem größten und für United Internet wichtigen Teilmarkt stiegen laut BITKOM-Prognose 2023 um 2,2 % (Vorjahr: 8,7 %) auf 142,9 Mrd. € – nachdem zu Jahresbeginn 2023 ein Wachstum von 6,3 % erwartet wurde. Dabei entwickelten sich die Segmente des Teilmarktes recht unterschiedlich: So legten die Bereiche Software um 9,6 % (Vorjahr: 15,0 %) und IT-Services um 5,1 % (Vorjahr: 8,5 %) zu, während der Bereich IT-Hardware nach den überproportional hohen Investitionen während der Pandemie erst einmal um -5,4 % (Vorjahr: 4,8 %) zurückging.

Positiv hat sich auch der ITK-Teilmarkt **Telekommunikation** entwickelt. Für diesen zweiten Kernmarkt von United Internet erwartet der Branchenverband in 2023 einen Anstieg um 1,7 % (Vorjahr: 3,4 %) auf 72,1 Mrd. € – nachdem zu Jahresbeginn 2023 ein Wachstum um 0,9 % prognostiziert wurde. Auch im Telekommunikationsmarkt entwickelten sich die einzelnen Segmente recht unterschiedlich: So legten das Infrastrukturgeschäft (getrieben durch den 5G-Netzausbau) um 4,4 % (Vorjahr: 14,2 %) sowie die Telekommunikationsdienste um 1,9 % (Vorjahr: 2,1 %) zu, während die Endgeräte -0,7 % (Vorjahr: 2,4 %) zurückgingen.

Der kleinste Teilmarkt, der für United Internet unwesentliche Markt der Unterhaltungselektronik, befindet sich weiter auf Talfahrt und verlor -2,1% (Vorjahr: -7,2 %) auf 8,1 Mrd. €.

Die aus Sicht des Geschäftsmodells von United Internet wichtigsten ITK-Märkte sind insbesondere der deutsche Telekommunikationsmarkt (Breitband-Anschlüsse und Mobile-Internet) im überwiegend abonnementfinanzierten Geschäftsbereich „Access“ sowie der weltweite Cloud-Computing-Markt und der deutsche Online-Werbemarkt im abonnement- und werbefinanzierten Geschäftsbereich „Applications“.

(Stationärer) Breitband-Markt in Deutschland

Die Nachfrage nach neuen festnetzbasierter Breitband-Anschlüssen in Deutschland hat sich in den letzten Jahren infolge der bereits breiten Haushaltsabdeckung sowie des starken Trends zur mobilen Internetnutzung verlangsamt. Mit einem erwarteten Plus von 0,2 Mio. bzw. 0,5 % neuen Anschlüssen in 2023 auf 37,0 Mio. blieb die Anzahl der Neuschaltungen erneut auf moderatem Niveau. Zu diesem Ergebnis kamen der Verband der Anbieter von Telekommunikations- und Mehrwertdiensten (VATM) und Dialog Consult in ihrer gemeinsamen „25. TK-Marktanalyse Deutschland 2023“ (November 2023). Die für United Internet derzeit relevanten Anschlüsse in den beiden Technologiebereichen DSL und FTTH / FTTH (Glasfaser) entwickelten sich dabei sehr unterschiedlich. So gingen DSL-Anschlüsse in Deutschland um 0,4 Mio. auf 24,3 Mio. zurück, während gleichzeitig Glasfaser-Anschlüsse um 0,8 Mio. auf 4,2 Mio. zulegten. Die Anzahl der Kabelanschlüsse ging in 2023 ebenfalls um 0,2 Mio. auf 8,5 Mio. zurück.

Die im Festnetzgeschäft erzielten Umsätze lagen – nach Schätzungen von Dialog Consult / VATM – mit 32,6 Mrd. € in 2023 unverändert auf Vorjahresniveau. In diesen Umsatzzahlen enthalten sind – neben den Endkundenumsätzen – u. a. auch Vorleistungs-, Interconnection- und Endgeräteumsätze.



LAAGEBERICHT	KONZERNABSCHLUSS	SONSTIGES
Grundlagen der Gesellschaft und des Konzerns	Risiko-, Chancen- und Prognosebericht	Erklärung zur Unternehmensführung
Wirtschaftsbericht	IKS und RMS	Vergütungsbericht
Nachtragsbericht	Übernahmerechtliche Angaben	Abhängigkeitsbericht

Weitaus stärker als die Anzahl der neu geschalteten Anschlüsse und die im Festnetz realisierten Umsätze hat sich gemäß einer Hochrechnung von Dialog Consult / VATM das durchschnittlich verbrauchte Datenvolumen – als Indikator für die weiter steigende Nutzung von z. B. IPTV oder Cloud-Anwendungen – mit einem Anstieg um 16,1% auf 320,9 GB (pro Anschluss und Monat) entwickelt.

Entsprechend stark entwickelte sich auch die Nachfrage nach leistungsstärkeren Breitband-Anschlüssen. So stieg etwa der Anteil von geschalteten Breitband-Anschlüssen mit Geschwindigkeiten (Downstream) von mindestens 50 Mbit/s von 58,7% im Vorjahr um 3,2 Prozentpunkte auf 61,9% (aller Breitband-Anschlüsse) in 2023. Stärker noch stiegen die Festnetzanschlüsse mit Empfangsraten von mindestens 250 Mbit/s um 5,1 Prozentpunkte auf einen Anteil von 23,0% (aller Breitband-Anschlüsse).

Markt-Kennzahlen: Festnetz in Deutschland

	2023	2022	Veränderung
Festnetz-Umsätze (in Mrd. €)	32,6	32,6	0,0%

Quelle: Dialog Consult / VATM, TK-Marktanalyse Deutschland 2023, November 2023

Mobile-Internet-Markt in Deutschland

Im deutschen Mobilfunk-Markt hat sich die Anzahl der aktiven SIM-Karten nach Schätzungen von Dialog Consult / VATM in 2023 um 12,9 Mio. bzw. 7,6% auf 181,9 Mio. erhöht. Der Zuwachs resultiert dabei aus den sogenannten M2M-SIM-Karten (Machine-to-Machine-SIM-Karten), die z. B. für den automatisierten Informationsaustausch zwischen Maschinen, Automaten, Fahrzeugen etc. untereinander und / oder mit einer zentralen Leitstelle eingesetzt werden, die um 12,0 Mio. auf 70,3 Mio. zulegten. Die Zahl der aktiven persönlichen SIM (aktiv = Nutzung innerhalb der letzten 3 Monate) stieg nur leicht um 0,5 Mio. auf 104,9 Mio. – und deutet damit, wie auch die Zahlen der letzten Jahre zeigen, auf eine weitgehende Marktsättigung hin.

Die Gesamtumsätze im deutschen Mobilfunkmarkt stiegen – nach Schätzungen von Dialog Consult / VATM – in 2023 von 27,5 Mrd. € um 0,4% auf 27,6 Mrd. € (inkl. Interconnection-, Wholesale- und Endgeräteeumsätzen). Dabei stiegen die Service-Umsätze um 1,0% auf 21,1 Mrd. €, während die Sonstigen Umsätze (die die Umsätze mit Interconnection, Wholesale und Endgeräten enthalten) um 3,0% auf 6,4 Mrd. € zurückgingen.

Weitaus stärker als die aktiven persönlichen SIM-Karten und die Mobilfunkumsätze nahm nach Prognosen von Dialog Consult / VATM das durchschnittlich verbrauchte Datenvolumen (pro Anschluss und Monat) – als Zeichen für die zunehmende Nutzung mobiler Datendienste – um 22,1% auf 6,57 GB zu.

Markt-Kennzahlen: Mobilfunk in Deutschland

	2023	2022	Veränderung
Mobilfunk-Umsätze (in Mrd. €)	27,6	27,5	+0,4%
davon Service-Umsätze	21,1	20,9	+1,0%
davon Sonstige Umsätze	6,4	6,6	-3,0%

Quelle: Dialog Consult / VATM, TK-Marktanalyse Deutschland 2023, November 2023

Cloud-Computing-Markt weltweit

Der Cloud-Computing-Markt hat sich in 2023 dynamisch weiterentwickelt. Gartner, Inc. erwartet im Rahmen seiner Studie „Public Cloud Services, Worldwide, 2021-2027, 3Q23 Update“ (November 2023) ein weltweites Wachstum für Public Cloud Services von 478,32 Mrd. USD um 17,8 % auf 563,59 Mrd. USD in 2023.

In den letzten Jahren hat sich die Cloud-Technologie von einem nützlichen und wettbewerbsfähigen Geschäftsinstrument zu einer der wichtigsten Grundlagen von Unternehmen entwickelt.

Gerade die Corona-Pandemie sowie makroökonomische Bedingungen und hoher Inflationsdruck haben die Digitalisierung seit 2020 in vielen Bereichen deutlich beschleunigt. Die meisten Unternehmen sehen in zwischen neue Technologien als wesentliche Werkzeuge zur Bewältigung von Krisen. In kürzester Zeit wurden so Tausende von Mitarbeitern im Home-Office vernetzt, neue digitale Kanäle für Vertrieb und Support eröffnet und viele Systeme und Daten in die Cloud verlagert.

Die Migration von Daten, Anwendungen und Infrastrukturen in die Cloud ist dadurch Bestandteil der meisten Strategien zur digitalen Transformation, mit dem Ziel, einen agileren und anpassungsfähigeren Betrieb zu schaffen.

Insbesondere der Bereich IaaS legt derzeit stark zu, da Unternehmen ihre IT-Modernisierungsinitiativen beschleunigen, um Risiken zu minimieren und Kosten zu optimieren. Die Verlagerung des Betriebs in die Cloud reduziert dabei aktuell anstehende Investitionsausgaben, indem sie die Investitionen über die Laufzeit eines Cloud-Abonnements streckt – ein entscheidender Vorteil in einem Umfeld, in dem Liquidität für die Aufrechterhaltung des Betriebs entscheidend sein kann.

Markt-Kennzahlen: Cloud Computing weltweit

in Mrd. USD	2023	2022	Veränderung
Umsatz Public Cloud Services weltweit	563,59	478,32	+ 17,8 %
davon Application Infrastructure Services (PaaS)	145,32	119,58	+ 21,5 %
davon Application Services (SaaS)	205,22	174,42	+ 17,7 %
davon Business Process Services (BPaaS)	66,34	61,56	+ 7,8 %
davon Desktop as a Service (DaaS)	2,78	2,43	+ 14,6 %
davon System Infrastructure Services (IaaS)	143,93	120,33	+ 19,6 %

Quelle: Gartner, Public Cloud Services, Worldwide, 2021-2027, 3Q23 Update, November 2023

LAGEBERICHT	KONZERNABSCHLUSS	SONSTIGES
Grundlagen der Gesellschaft und des Konzerns	Risiko-, Chancen- und Prognosebericht	Erklärung zur Unternehmensführung
Wirtschaftsbericht	IKS und RMS	Vergütungsbericht
Nachtragsbericht	Übernahmerechtliche Angaben	Abhängigkeitsbericht

Online-Werbemarkt in Deutschland

Bei den im deutschen Online-Werbemarkt (Mobile Werbung und Desktop-Werbung) erzielten Gesamtumsätzen (Paid-Search, Display, Video, Affiliate / Classifieds) erwartet die Wirtschaftsprüfungs- und Beratungsgesellschaft PricewaterhouseCoopers (PwC) laut der Studie „German Entertainment and Media Outlook 2023 - 2027“ (September 2023) - nach einem Wachstum von 6,0 % in 2022 - für 2023 ein Wachstum von 12,58 Mrd. € um 7,0 % auf insgesamt 13,47 Mrd. €.

Markt-Kennzahlen: Gesamtmarkt Online-Werbung in Deutschland (Mobile-Werbung & Desktop-Werbung) – nach PwC

in Mrd. €	2023	2022	Veränderung
Online-Werbeumsätze	13,47	12,58	+ 7,0 %

Quelle: PricewaterhouseCoopers, German Entertainment and Media Outlook 2023 - 2027, September 2023

Etwas zurückhaltender als PwC bewertet der Online-Vermarkterkreis (OVK) im Bundesverband Digitale Wirtschaft (BVDW) e.V. die Lage im deutschen Online-Werbemarkt. Dabei berücksichtigt der OVK bei seinen Marktzahlen ausschließlich Nettoumsätze und fokussiert sich auf den für United Internet wichtigsten Teilmarkt, den Display-Werbemarkt (Mobile und Desktop). Die Definition des Display-Werbemarktes umfasst dabei In-Page-Advertising inklusive Out-Stream-Advertising und In-Stream-Video-Advertising. Keywordbasiertes Paid-Search, Affiliate- oder Newsletter-Marketing, Werbung für Apps im Appstore sowie In-Game-Advertising sind im Modell des OVK hingegen nicht berücksichtigt.

Ausgehend von seiner aktualisierten Prognose im September 2023 erwartet der OVK – im Rahmen seines OVK-Report 2023/02 – für den Display-Werbemarkt einen Anstieg der Nettoumsätze von 5,18 Mrd. € im Vorjahr auf 5,47 Mrd. €. Dies bedeutet ein Plus von 5,6 % – nach einem Wachstum von 1,1 % im Vorjahr. Im Frühjahr 2023 hatte der Online-Vermarkterkreis (OVK) ein Netto-Umsatzplus von 4,6 % vorhergesagt.

Markt-Kennzahlen: Display-Werbemarkt in Deutschland (Mobile-Werbung & Desktop-Werbung) – nach OVK

in Mrd. €	2023	2022	Veränderung
Display Werbeumsätze	5,47	5,18	+ 5,6 %

Quelle: Online-Vermarkterkreis (OVK), OVK-Report 2023/02, September 2023

Rechtliche Rahmenbedingungen / wesentliche Ereignisse

Die rechtlichen Rahmenbedingungen für die Geschäftstätigkeit von United Internet blieben im Geschäftsjahr 2023 im Vergleich zum Geschäftsjahr 2022 im Wesentlichen konstant und hatten keinen maßgeblichen Einfluss auf die Geschäftsentwicklung im United Internet Konzern.

Rechtliche Rahmenbedingungen

Der zukünftige Erfolg der United Internet Tochter 1&1 als Betreiber eines Mobilfunknetzes ist neben anderen Faktoren auch von der zukünftigen Vergabep Praxis für Mobilfunkfrequenzen abhängig. Im Rahmen der Frequenzauktion der Bundesnetzagentur im Jahr 2019 hat 1&1 5G Frequenzen in den Spektren 2 GHz und 3,6 GHz ersteigert. Die Frequenzblöcke im Bereich 3,6 GHz stehen bereits zur Verfügung und werden im Betrieb des Mobilfunknetzes genutzt, während die Frequenzen im Bereich 2 GHz ab 2026 zur Verfügung stehen werden. Zur Überbrückung dieses Zeitraums hat 1&1 weitere Frequenzen im Bereich 2,6 GHz von Telefónica angemietet.

Um sein Mobilfunknetz wettbewerbsfähig und effizient betreiben zu können, benötigt 1&1 wie jeder andere Mobilfunknetzbetreiber neben dem hochfrequenten Spektrum auch sogenannte Low-Band-Frequenzen, welche für die Versorgung in Innenräumen unverzichtbar sind. Hier findet rund 80 Prozent des Datenverkehrs statt.

Im September 2023 hat sich die Bundesnetzagentur erneut zur Vergabe der im Jahr 2025 auslaufenden Low-Band-Frequenzen im Spektrum 800 MHz geäußert. In einem sogenannten Konsultationspapier sprach sich die Bundesnetzagentur für eine Verlängerung der Frequenzen an die drei etablierten Netzbetreiber aus. Nachdem in der Vergangenheit in der Bundesrepublik Deutschland Frequenzvergaben ausschließlich diskriminierungsfrei über Auktionen erfolgten, wäre eine solche Verlängerung ein Novum. 1&1 würde bei einer solchen Vergabe keinen Zugriff auf die Low-Band-Frequenzen erhalten.

Auch das Bundeskartellamt hat sich im November 2023 zu der Vergabesituation der Frequenzen geäußert. In einem Positionspapier stellt das Bundeskartellamt heraus, dass eine Verlängerung der Frequenzen, die 1&1 nicht berücksichtigt, 1&1 als Marktneuling gegenüber den etablierten Mobilfunknetzbetreibern gravierenden wettbewerbsrechtlichen Nachteilen aussetzt. In seinem Positionspapier verdeutlicht das Bundeskartellamt mit Verweis auf andere europäische Länder auch, dass das vorhandene Funkpektrum für vier Mobilfunknetzbetreiber ausreicht.

Zum selben Ergebnis kommen verschiedene durch 1&1 veröffentlichte Studien zur Frequenzsituation in Deutschland. Demnach werden die Low-Band-Frequenzen von den drei übrigen Mobilfunknetzbetreibern teils nicht effizient genutzt und auch Zusammenhänge zwischen einer hohen Frequenzausstattung einzelner Mobilfunknetzbetreiber mit der Leistungsfähigkeit der Mobilfunknetze sind nicht erkennbar, so dass eine Vergabe der Low-Band-Frequenzen an alle vier Mobilfunknetzbetreiber ohne Qualitätseinbußen möglich sei.

Auch der ehemalige Bundesverfassungsrichter und renommierte Jurist, Prof. Udo Di Fabio, hat in einem von 1&1 beauftragten Gutachten klar herausgestellt, dass aus der Versteigerung der ersten 5G Frequenzen an einen Neueinsteiger im Jahr 2019 eine zusätzliche Regulierungsverantwortung resultiert. Eine Verlängerung von Frequenznutzungsrechten der etablierten Netzbetreiber ohne Berücksichtigung von 1&1 als Neueinsteiger würde gegen die Grundsätze des Vertrauensschutzes und des Gleichheitssatzes verstoßen und wäre unter mehreren Gesichtspunkten sogar verfassungswidrig.

Über die genauen Vergabemodalitäten wird die Bundesnetzagentur voraussichtlich in 2024 weitere Informationen geben.

LAAGEBERICHT	KONZERNABSCHLUSS	SONSTIGES
Grundlagen der Gesellschaft und des Konzerns	Risiko-, Chancen- und Prognosebericht	Erklärung zur Unternehmensführung
Wirtschaftsbericht	IKS und RMS	Vergütungsbericht
Nachtragsbericht	Übernahmerechtliche Angaben	Abhängigkeitsbericht

Wesentliche Ereignisse

Börsengang von IONOS

Am 17. Januar 2023 hat die IONOS Group SE im Rahmen einer „Intention to Float“ (ITF) konkrete Pläne für den Börsengang (IPO) von IONOS bekannt gegeben und am 8. Februar 2023 den IPO vollzogen. Die Aktien der IONOS Group SE werden seit diesem Tag am regulierten Markt der Frankfurter Wertpapierbörse (Prime Standard) unter der ISIN: DE000A3E00M1, WKN: A3E00M, Ticker Symbol: IOS notiert. Aus dem Anteilsverkauf erhielt United Internet einen Bruttoerlös von rund 292 Mio. €, während sich das gesamte Platzierungsvolumen auf rund 389 Mio. € belief. Nach dem Börsengang der IONOS Group SE halten United Internet 63,8 % und Warburg Pincus 21,2 % der IONOS Aktien. 15,0 % befinden sich in Streubesitz (Freefloat).

Übernahme der Glasfaser-Stadtnetze von BT

1&1 Versatel hat Anfang Juli 2023 vier Glasfaser-Stadtnetze von BT übernommen. Die Übernahme der BT-Stadtnetze in München, Frankfurt, Düsseldorf und Stuttgart mit insgesamt 1.590 km Länge steht im Zeichen des kontinuierlichen, strategischen Ausbaus des eigenen Glasfasernetzes. Der Kaufpreis belief sich auf rund 42 Mio. €.

Abschluss eines verbindlichen Vorvertrages für eine langfristige, exklusive National Roaming Partnerschaft mit Vodafone

Im August 2023 haben 1&1 und Vodafone einen verbindlichen Vorvertrag für eine langfristige, exklusive National Roaming Partnerschaft geschlossen.

Die National Roaming Kooperation beinhaltet die diskriminierungsfreie Bereitstellung von National Roaming Leistungen in noch nicht vom neuen 1&1 Mobilfunknetz versorgten Gebieten und umfasst insbesondere Zugang zum 5G-Netz von Vodafone inklusive den Mobilfunkstandards 2G und 4G sowie künftige Mobilfunkstandards und -technologien.

Das Startdatum für die National Roaming Leistungen von Vodafone wird ein Jahr nach Abschluss der finalen National Roaming Kooperation liegen, spätestens jedoch am 1. Oktober 2024. Die Grundlaufzeit der National Roaming Kooperation wird von da an fünf Jahre betragen. 1&1 Mobilfunk wird das Recht haben, die Laufzeit der National Roaming Kooperation bis zu zweimal um jeweils weitere fünf Jahre – also um bis zu weitere 10 Jahre – zu verlängern. An das Vertragsende schließt sich eine dreijährige Übergangszeit an.

Berechnungsbasis ist ein sogenanntes Kapazitätsmodell, bei dem 1&1 den von seinen Kunden jeweils prozentual genutzten Anteil des Vodafone-Netzes zu einem Festpreis je Prozentpunkt vergütet. Dieser Festpreis ändert sich von Zeit zu Zeit analog zur prozentualen Kostenentwicklung des Vodafone-Netzes. Die Konditionen orientieren sich somit an der zukünftigen Marktentwicklung und ermöglichen 1&1 dauerhaft wettbewerbsfähige Angebote.

Erweiterung des National Roaming Vertrages mit Telefónica um 5G

Im November 2023 haben 1&1 und Telefónica Deutschland die im Mai 2021 geschlossene National Roaming Vereinbarung um 5G erweitert.

Überall dort, wo das im Aufbau befindliche 5G-Netz noch über keine eigene Abdeckung verfügt, steht 1&1 Kunden damit im Rahmen des um 5G erweiterten Nationalen Roaming automatisch das 2G/4G/5G-Netz von Telefónica Deutschland zur Verfügung. Spätestens ab Oktober 2024 wird 1&1 nationales Roaming planmäßig von Vodafone nutzen und Vorleistungen von Telefónica Deutschland schrittweise verringern.

1&1 O-RAN: Start mobiler Dienste im modernsten 5G-Netz Europas

Nach dem Start des 1&1 Mobilfunknetzes im Dezember 2022 mit „1&1 5G zu Hause“ hat 1&1 am 8. Dezember 2023 seine mobilen Dienste freigeschaltet. Das vierte Mobilfunknetz Deutschlands ist damit voll funktionsfähig und kann auch unterwegs mit Smartphones genutzt werden.

Voraussetzung für die Freischaltung mobiler Dienste war die zuvor erfolgte Bereitstellung von 5G National-Roaming durch Telefónica Deutschland. Damit können 1&1 Kunden überall dort, wo das im Aufbau befindliche 1&1 Netz noch über keine eigene Abdeckung verfügt, auf das 5G Netz von Telefónica zugreifen. Automatisch und unterbrechungsfrei. Ab Sommer 2024 wird Vodafone plangemäß 5G National-Roaming bereitstellen.

Als erster Netzbetreiber in Europa setzt 1&1 vollständig auf die neuartige Open RAN-Technologie. Herzstück des 1&1 Netzes („1&1 O-RAN“) bildet eine private Cloud, die in hunderten Städten mit dezentralen Edge-Rechenzentren betrieben wird. Sämtliche Netzfunktionen werden per Software gesteuert, die auf herkömmlichen Servern läuft. An allen Antennenstandorten plant 1&1 den Einsatz von Gigabit-Antennen, die via Glasfaser mit den 1&1 Edge-Rechenzentren verbunden sind. Diese Netzarchitektur ermöglicht minimale Latenzen, was für zukünftige Echtzeitanwendungen unabdingbar ist.

Anders als traditionelle Netze, die auf proprietärer Technik spezialisierter Netzwerkausrüster wie Huawei basieren, verfügt das 1&1 O-RAN über eine Vielzahl standardisierter Schnittstellen. Über diese können Software- und Hardware-Komponenten der innovativsten und sichersten Anbieter flexibel kombiniert werden. Das macht 1&1 unabhängig von einzelnen Ausrüstern.

Teilrückführung des Shareholder Loans durch IONOS Group SE

Die IONOS Group SE hat im Dezember 2023 mit einem Bankenkonsortium einen Kredit über 800 Mio. € zur teilweisen Refinanzierung ihres mit der United Internet AG bestehenden Shareholder Loans abgeschlossen. Die Refinanzierung erfolgt zu einem festen jährlichen Zinssatz von 4,67 %. Der Konsortialkredit hat eine Laufzeit bis zum 15. Dezember 2026 und ist endfällig. Nach der Teilrückführung beträgt der Shareholder Loan mit United Internet 350 Mio. € und ist nachrangig. Der Shareholder Loan hat eine feste jährliche Verzinsung von unverändert 6,75 %, eine Laufzeit bis zum 15. Dezember 2026 und soll vorher schrittweise zurückgeführt werden.

Darüber hinaus fanden im Geschäftsjahr 2023 keine wesentlichen Ereignisse statt, die einen maßgeblichen Einfluss auf den Geschäftsverlauf hatten.

Grundlagen der Gesellschaft und des Konzerns	Risiko-, Chancen- und Prognosebericht	Erklärung zur Unternehmensführung
Wirtschaftsbericht	IKS und RMS	Vergütungsbericht
Nachtragsbericht	Übernahmerechtliche Angaben	Abhängigkeitsbericht

2.2 Geschäftsverlauf

Umstellung der Segmente von „Controlling View“ auf „Accounting View“

Im Rahmen des Zwischenabschlusses zum 31. März 2023 hat der Vorstand beschlossen, eine wesentliche Anpassung in der internen Berichterstattung vorzunehmen. Diese Veränderung führte konsequenterweise auch zu einer Neugestaltung der Segmentberichterstattung, wobei der Fokus von der bisherigen „Controlling View“ auf die „Accounting View“ verschoben wurde. Diese Entscheidung zielte darauf ab, eine stärkere Harmonisierung zwischen der internen Steuerung und der externen Berichterstattung der Gesellschaft zu erreichen. Aus dieser Umstellung ergeben sich Überleitungseffekte / Verschiebungen bei den Umsatz- und Ergebniskennzahlen zwischen den Segmenten.

- Überleitungseffekte beim Umsatz: Die Konsolidierung bestimmter Intercompany-Umsätze erfolgt nicht mehr auf Segment-Ebene (wie bisher bei der Controlling View), sondern erst auf Konzern-Ebene (Accounting View).
- Überleitungseffekte bei EBITDA und EBIT: Afa-Zuordnungen und Gewinnmargen bei Intercompany-Leistungen werden nicht mehr zwischen den Segmenten „verrechnet“ (wie bisher im Rahmen der innerbetrieblichen Leistungsverrechnung bei der Controlling View), sondern werden – wie auf Ebene der Segmente „gebucht“ – ausgewiesen (Accounting View).

Auf die Umsatz- und Ergebniskennzahlen des Konzerns ergeben sich insgesamt aus der Umstellung keine Effekte, da auf Konzernebene ohnehin nach „Accounting View“ berichtet wurde.

Mit dieser Umstellung auf Segment-Ebene trägt United Internet auch der zunehmenden Eigenständigkeit der Segmente (Teil-Konzerne) Rechnung und gleicht seine Segmentberichterstattung an die Berichterstattung der börsennotierten und damit ebenfalls berichtspflichtigen Teil-Konzerne 1&1 AG (Segment „Consumer Access“) und IONOS Group SE (Segment „Business Applications“) an.

Eine Überleitung für die Vorquartale Q1 2022 – Q4 2022 sowie die Geschäftsjahre 2019 – 2022 für Umsatz sowie operatives EBITDA und EBIT findet sich in den Erläuterungen zur Quartalsmitteilung Q1 2023 (Seite 28 f.).

Verwendung und Definition relevanter finanzieller Kennzahlen

Für eine klare und transparente Darstellung der Geschäftsentwicklung von United Internet werden in den Jahres- und Zwischenabschlüssen des Konzerns – neben den nach International Financial Reporting Standards (IFRS) geforderten Angaben – weitere finanzielle Kennzahlen wie z. B. EBITDA, EBITDA-Marge, EBIT, EBIT-Marge oder Free Cashflow angegeben.

Diese Kennzahlen sind bei United Internet wie folgt definiert:

- **EBIT:** Das EBIT (Earnings before Interest and Taxes; Ergebnis vor Zinsen und Steuern) stellt das in der Gesamtergebnisrechnung ausgewiesene Ergebnis der betrieblichen Tätigkeiten dar.
- **EBIT-Marge:** Die EBIT-Marge stellt das Verhältnis von EBIT zu Umsatz dar.
- **EBITDA:** Das EBITDA (Earnings before Interest, Taxes, Depreciation and Amortization; Ergebnis vor Zinsen, Steuern und Abschreibungen) errechnet sich aus dem EBIT / Ergebnis der betrieblichen Tätigkeiten zuzüglich der (in der Kapitalflussrechnung ausgewiesenen Positionen) Abschreibungen auf immaterielle Vermögenswerte und Sachanlagen sowie Abschreibungen auf im Rahmen von Unternehmerwerben aktivierte Vermögenswerte.
- **EBITDA-Marge:** Die EBITDA-Marge stellt das Verhältnis von EBITDA zu Umsatz dar.
- **Free Cashflow:** Der Free Cashflow errechnet sich aus den (in der Kapitalflussrechnung ausgewiesenen Positionen) Nettoeinzahlungen der betrieblichen Tätigkeit, verringert um Investitionen in immaterielle Vermögenswerte und Sachanlagen, zuzüglich Einzahlungen aus Abgängen von immateriellen Vermögenswerten und Sachanlagen.



siehe Seite 78

Die vorgenannten Kennzahlen werden, soweit es für eine klare und transparente Darstellung notwendig ist, um Sonderfaktoren / Sondereffekte bereinigt und unter der Bezeichnung „operative Kennzahlen“ (also z. B. operatives EBITDA, operatives EBIT oder operatives EPS) ausgewiesen. Eine Herleitung von EBITDA, EBIT, EBT, Konzernergebnis und EPS (laut Gesamtergebnisrechnung) auf die um Sondereffekte bereinigten Werte findet sich im Kapitel 2.3 „Lage des Konzerns“.

Die Sondereffekte betreffen in der Regel nur solche Effekte, die aufgrund ihrer Art, ihrer Häufigkeit und / oder ihres Umfangs geeignet sind, die Aussagekraft der finanziellen Kennzahlen für die Finanz- und Ertragsentwicklung des Konzerns zu beeinträchtigen. Alle Sondereffekte werden zum Zwecke der Überleitung von den unbereinigten finanziellen Kennzahlen zu den operativen Kennzahlen im jeweiligen Abschnitt des Abschlusses aufgezeigt und erläutert.

Aufwendungen für den Netzaufbau bei 1&1 oder Anlaufkosten in neuen Geschäftsfeldern bei 1&1 Versatel werden dagegen nicht bereinigt, sondern – sofern vorhanden – in den jeweiligen Abschnitten aufgezeigt.

Währungsbereinigte Umsatz- und Ergebniszahlen werden berechnet, indem Umsatz und Ergebnis mit den durchschnittlichen Wechselkursen der Vergleichsperiode anstatt der laufenden Periode umgerechnet werden.

Die für die Steuerung des Konzerns bedeutsamsten finanziellen Kennzahlen sind der Umsatz und das operative EBITDA nach IFRS.

Grundlagen der Gesellschaft und des Konzerns	Risiko-, Chancen- und Prognosebericht	Erklärung zur Unternehmensführung
Wirtschaftsbericht	IKS und RMS	Vergütungsbericht
Nachtragsbericht	Übernahmerechtliche Angaben	Abhängigkeitsbericht

Tatsächlicher und prognostizierter Geschäftsverlauf 2023

Die United Internet AG hat ihren Wachstumskurs auch im Geschäftsjahr 2023 fortgesetzt und konnte ihre Prognose für das Geschäftsjahr 2023 von März 2023 sowie deren Konkretisierung von November 2023 erreichen.

Prognostizierter Geschäftsverlauf

Die United Internet AG hat per Ad-hoc-Mitteilung vom 29. März 2023 ihre Prognose für das Geschäftsjahr 2023 veröffentlicht und unterjährig wie folgt konkretisiert:

	Prognose 2023 (März 2023)	Konkretisierung (November 2023)
Umsatz	ca. 6,2 Mrd. € (2022: 5,915 Mrd. €)	ca. 6,2 Mrd. € (2022: 5,915 Mrd. €)
Operatives EBITDA	auf Vorjahresniveau ⁽¹⁾ (2022: 1,272 Mrd. €)	leichte Steigerung ⁽¹⁾ (2022: 1,272 Mrd. €)

(1) Darin enthalten sind ca. -120 Mio. € (2022: -52,4 Mio. €) für den Aufbau des 1&1 Mobilfunknetzes

Tatsächlicher Geschäftsverlauf

Der **Umsatz auf Konzernebene** stieg im Geschäftsjahr 2023 von 5,915 Mrd. € im Vorjahr um 5,0 % auf 6,213 Mrd. € und lag damit leicht über der Umsatzprognose (März 2023: ca. 6,2 Mrd. €).

Ohne Berücksichtigung nicht-cashwirksamer Bewertungseffekte aus Derivaten (-0,5 Mio. € im Vorjahr; -6,3 Mio. € in 2023) sowie zusätzlich bereinigt um IPO-Kosten im Zusammenhang mit dem Börsengang der Konzerntochter IONOS Group SE (-8,8 Mio. € im Vorjahr; -1,7 Mio. € in 2023) lag das **operative EBITDA im Konzern** im Geschäftsjahr 2023 bei 1,300 Mrd. € und damit 2,2 % über dem vergleichbaren Vorjahreswert (1,272 Mrd. €). Damit lag das EBITDA über der ursprünglichen EBITDA-Prognose („auf Vorjahresniveau“) und im Bereich der EBITDA-Konkretisierung („leichte Steigerung“). Und dies trotz höherer Aufwendungen (-132,4 Mio. €) für den Aufbau des 1&1 Mobilfunknetzes als ursprünglich erwartet (ca. -120 Mio. €).

Zusammenfassung: Tatsächlicher und prognostizierter Geschäftsverlauf 2023

	Prognose 2023 (März 2023)	Konkretisierung (November 2023)	Ist 2023
Umsatz	ca. 6,2 Mrd. € (2022: 5,915 Mrd. €)	ca. 6,2 Mrd. € (2022: 5,915 Mrd. €)	6,213 Mrd. €
Operatives EBITDA	auf Vorjahresniveau ⁽¹⁾ (2022: 1,272 Mrd. €)	leichte Steigerung ⁽¹⁾ (2022: 1,272 Mrd. €)	1,300 Mrd. € ⁽²⁾

(1) Darin enthalten sind ca. -120 Mio. € (2022: -52,4 Mio. €) für den Aufbau des 1&1 Mobilfunknetzes

(2) Darin enthalten sind -132,4 Mio. € (2022: -52,4 Mio. €) für den Ausbau des 1&1 Mobilfunknetzes

Das Jahresergebnis der United Internet AG (Einzelgesellschaft) belief sich im Geschäftsjahr 2023 auf 274,0 Mio. € (inkl. eines Sondereffekts von 219,1 Mio. € aus Erträgen aus dem Abgang von Finanzanlagen infolge des Verkaufs von Anteilen der Konzerntochter IONOS Group SE im Rahmen des IONOS-IPOs). Ohne diesen Sondereffekt lag das Jahresergebnis der Einzelgesellschaft wie prognostiziert „im mittleren zweistelligen Millionenbereich“.

Entwicklung der Geschäftsbereiche und Segmente

Die operative Geschäftstätigkeit des Konzerns gliedert sich in die Geschäftsbereiche „Access“ und „Applications“, die sich wiederum in die Segmente „Consumer Access“ und „Business Access“ sowie „Consumer Applications“ und „Business Applications“ unterteilen.



siehe Seite 34

Einzelheiten zu den Geschäftsmodellen der einzelnen Segmente finden sich in Kapitel 1.1 „Geschäftsmodell“.

Segment „Consumer Access“

Im Segment „Consumer Access“ stand auch im Geschäftsjahr 2023 – neben den Vorbereitungen zum Start mobiler Dienste im 1&1 Mobilfunknetz – die weitere Gewinnung von werthaltigen Breitband- und Mobile-Internet-Verträgen im Fokus.

Insgesamt stieg die Zahl der **kostenpflichtigen Verträge** im Segment „Consumer Access“ in 2023 um 480.000 Verträge auf 16,26 Mio. Breitband-Anschlüsse gingen dabei erwartungsgemäß um -90.000 auf 4,01 Mio. zurück, wobei sich der Bestand im 4. Quartal 2023 stabilisierte. Mobile-Internet-Verträge legten im Geschäftsjahr um 570.000 auf 12,25 Mio. zu.

Entwicklung der Consumer-Access-Verträge im Geschäftsjahr 2023

in Mio.	31.12.2023	31.12.2022	Veränderung
Consumer Access, Verträge gesamt	16,26	15,78	+ 0,48
davon Mobile Internet	12,25	11,68	+ 0,57
davon Breitband-Anschlüsse	4,01	4,10	- 0,09

Entwicklung der Consumer-Access-Verträge im 4. Quartal 2023

in Mio.	31.12.2023	30.09.2023	Veränderung
Consumer Access, Verträge gesamt	16,26	16,11	+ 0,15
davon Mobile Internet	12,25	12,10	+ 0,15
davon Breitband-Anschlüsse	4,01	4,01	0,00

Der **Umsatz im Segment „Consumer Access“** stieg im Geschäftsjahr 2023 von 3.963,7 Mio. € im Vorjahr um 3,4 % auf 4.096,7 Mio. €.

Dabei stiegen margenstarke **Service-Umsätze**, die das Kerngeschäft des Segments darstellen, infolge des insgesamt guten Vertragswachstums um 2,1 % von 3.175,4 Mio. € im Vorjahr auf 3.243,2 Mio. € in 2023. Margenschwache **Hardware-Umsätze** legten von 788,3 Mio. € um 8,3 % bzw. 65,2 Mio. € auf 853,5 Mio. € zu. Hardware-Umsätze unterliegen saisonalen Effekten und sind außerdem stark von der Attraktivität neuer Geräte und den Modellzyklen der Hardware-Hersteller abhängig. Daher kann sich dieser Effekt in den kommenden Quartalen wieder umkehren. Sollte dies der Fall sein, hätte dies jedoch keine nennenswerten Auswirkungen auf die EBITDA-Entwicklung des Segments.

Das **Segment-EBITDA** blieb insbesondere aufgrund plangemäß höherer Aufwendungen für den Aufbau des 1&1 Mobilfunknetzes mit 653,8 Mio. € um 5,7 % bzw. 39,5 Mio. € hinter dem Vorjahr (693,3 Mio. €) zurück. Die darin enthaltenen Aufwendungen für den Netzaufbau beliefen sich auf -132,4 Mio. €, nach -52,4 Mio. € im Vorjahr. Ein Anstieg um -80,0 Mio. € im Vergleich zum Vorjahr.

LAGEBERICHT	KONZERNABSCHLUSS	SONSTIGES
Grundlagen der Gesellschaft und des Konzerns	Risiko-, Chancen- und Prognosebericht	Erklärung zur Unternehmensführung
Wirtschaftsbericht	IKS und RMS	Vergütungsbericht
Nachtragsbericht	Übernahmerechtliche Angaben	Abhängigkeitsbericht

Hinzu kamen beim **Segment-EBIT** die gestiegenen Abschreibungen infolge der Investitionen in den Aufbau des 1&1 Mobilfunknetzes (-46,2 Mio. €). Insgesamt blieb das Segment-EBIT mit 455,8 Mio. € um 14,8 % bzw. 79,1 Mio. € hinter dem Vorjahr (534,9 Mio. €) zurück. Den – vor allem durch die Inbetriebnahme des 1&1 Mobilfunknetzes – gestiegenen Abschreibungen auf Investitionen stehen seit Anfang 2024 sukzessiv steigende Kosteneinsparungen bei Vorleistungen gegenüber.

Die **EBITDA-Marge** sowie die **EBIT-Marge** gingen entsprechend von 17,5 % im Vorjahr auf 16,0 % bzw. von 13,5 % im Vorjahr auf 11,1 % zurück.

Die Zahl der **Mitarbeitenden** stieg in 2023 um 5,0 % auf 3.320 (Vorjahr: 3.163).

Wesentliche Umsatz- und Ergebniskennzahlen im Segment „Consumer Access“ (in Mio. €)

Umsatz	4.096,7	3.963,7	+ 3,4 %
davon Service-Umsatz	3.243,2	3.175,4	+ 2,1 %
davon Sonstiger Umsatz ⁽¹⁾	853,5	788,3	+ 8,3 %
EBITDA	653,8	693,3	- 5,7 %
EBIT	455,8	534,9	- 14,8 %

(1) Hauptsächlich Hardware-Umsätze

Quartalsentwicklung; Veränderung zum Vorjahresquartal⁽¹⁾

in Mio. €	Q1 2023	Q2 2023	Q3 2023	Q4 2023	Q4 2022	Veränderung
Umsatz	1.021,0	972,1	1.038,7	1.064,9	1.013,4	+ 5,1 %
davon Service-Umsatz	788,9	795,7	834,3	824,3	788,7	+ 4,5 %
davon Sonstiger Umsatz ⁽²⁾	232,1	176,4	204,4	240,6	224,7	+ 7,1 %
EBITDA	182,1	169,9	159,1	142,7	144,3	- 1,1 %
EBIT	133,4	120,7	109,6	92,1	106,1	- 13,2 %

(1) Ungeprüft; siehe Hinweis „ungeprüfte Abschnitte“ auf Seite 3

(2) Hauptsächlich Hardware-Umsätze

Mehrperiodenübersicht: Entwicklung wesentlicher Umsatz- und Ergebniskennzahlen

in Mio. €	2019	2020	2021	2022	2023
Umsatz	3.674,9	3.786,8	3.909,7	3.963,7	4.096,7
davon Service-Umsatz	2.943,0	3.020,0	3.123,4	3.175,4	3.243,2
davon Sonstiger Umsatz ⁽¹⁾	731,9	766,8	786,3	788,3	853,5
EBITDA	683,5	637,8 ⁽²⁾	671,9 ⁽³⁾	693,3	653,8
EBITDA-Marge	18,6 %	16,8 %	17,2 %	17,5 %	16,0 %
EBIT	528,5	482,4 ⁽²⁾	507,3 ⁽³⁾	534,9	455,8
EBIT-Marge	14,4 %	12,7 %	13,0 %	13,5 %	11,1 %

(1) Hauptsächlich Hardware-Umsätze

(2) Inklusive des periodenfremden positiven Ergebniseffekts in 2021, der dem 2. Halbjahr 2020 zuzuordnen ist (EBITDA- und EBIT-Effekt: +39,4 Mio. €); exklusive Ausbuchung noch zur Verfügung stehender VDSL-Kontingente (EBITDA- und EBIT-Effekt: -129,9 Mio. €)

(3) Exklusive des periodenfremden positiven Ergebniseffekts, der dem 2. Halbjahr 2020 zuzuordnen ist (EBITDA- und EBIT-Effekt: +39,4 Mio. €)

Neben dem operativen Geschäft standen im Jahresverlauf die Vorbereitungen des im Dezember 2023 erfolgten Starts mobiler Dienste im 1&1 Netz im Vordergrund. Dazu wurde das Netz unter anderem mit allen nationalen und internationalen Netzen zusammenschaltet und die Funktionalität der mobilen Dienste mit externen Kundengruppen geprüft.

Außerdem hat 1&1 im August 2023 eine langfristige National-Roaming-Partnerschaft mit Vodafone vereinbart. Auf Basis dieser Vereinbarung sollen die derzeit von Telefónica bereitgestellten National-Roaming-Leistungen ab Sommer 2024 schrittweise abgelöst werden. National Roaming wird benötigt, um die mehr als zwölf Millionen 1&1 Mobilfunkkunden während der Bauphase des Netzes überall dort zu versorgen, wo 1&1 zunächst noch über keine eigene Netzabdeckung verfügt.

Das 1&1 Netz basiert auf der neuartigen Open-Ran-Technologie. Im 1&1 O-RAN werden Hard- und Software sowie Dienstleistungen von vielen verschiedenen Partnerunternehmen eingesetzt. Dadurch ist 1&1 unabhängig von dominierenden Herstellern wie Huawei. Und anders als herkömmliche Netze wird das 1&1 Netz in einer privaten Cloud betrieben, die deutschlandweit in Hunderten Far-Edge-Rechenzentren aufgespannt wird. 112 regionale Far-Edge-Rechenzentren sind bereits in Betrieb, ebenso 23 dezentrale Edge-Rechenzentren und zwei Core Rechenzentren. Alle Netzfunktionen werden per Software gesteuert, die auf marktüblichen Servern läuft. Zum Einsatz kommen überall Gigabitantennen, die via Glasfaser mit den regionalen Far-Edge-Rechenzentren verbunden sind. Diese Architektur ermöglicht minimale Latenzen, was für zukünftige Echtzeitanwendungen unabdingbar ist.

Auch beim Bau der Antennenstandorte macht 1&1 gute Fortschritte: Den initialen Rückstand durch Lieferausfälle seines Hauptlieferanten wird gemeinsam mit zusätzlich beauftragten Ausbaupartnern schrittweise aufgeholt. Ende 2023 verfügte 1&1 über 1.062 Antennenstandorte (passive Infrastruktur). Diese sollen bis Ende 2024 auf circa 3.000 Standorte anwachsen, die für die Anbringung der 5G-Hochleistungsantennen und die Anbindung an Glasfaser zur Verfügung stehen.

LAAGEBERICHT	KONZERNABSCHLUSS	SONSTIGES
Grundlagen der Gesellschaft und des Konzerns	Risiko-, Chancen- und Prognosebericht	Erklärung zur Unternehmensführung
Wirtschaftsbericht	IKS und RMS	Vergütungsbericht
Nachtragsbericht	Übernahmerechtliche Angaben	Abhängigkeitsbericht

Segment „Business Access“

Der **Umsatz im Segment „Business Access“** stieg im Geschäftsjahr 2023 von 543,4 Mio. € im Vorjahr um 3,8 % auf 564,0 Mio. €.

Das **Segment-EBITDA** verbesserte sich trotz Anlaufkosten in neuen Geschäftsfeldern von 154,1 Mio. € im Vorjahr um 5,7 % auf 162,9 Mio. € in 2023. Entsprechend stieg die **EBITDA-Marge** von 28,4 % auf 28,9 %.

Im neuen Geschäftsfeld „5G“ errichtet 1&1 Versatel im Rahmen eines „Intercompany-Vertrags“ Rechenzentren und Glasfaseranbindungen für Antennenstandorte des 1&1 Mobilfunknetzes und überlässt 1&1 diese mietweise. Im zweiten neuen Geschäftsfeld „Ausbau von Gewerbegebieten“ schließt 1&1 Versatel über neu errichtete regionale Ausbau-Cluster Unternehmen in Gewerbegebieten an Glasfaser an. Die in den neuen Geschäftsfeldern insgesamt entstandenen Anlaufkosten beliefen sich im Geschäftsjahr 2023 auf -21,5 Mio. € (Vorjahr: -10,8 Mio. €) beim EBITDA sowie auf -65,2 Mio. € (Vorjahr: -20,6 Mio. €) beim EBIT.

Aufgrund vorgenannter Anlaufkosten in den neuen Geschäftsfeldern sowie gestiegener Abschreibungen infolge der damit verbundenen Investitionen in die Netzinfrastruktur ging das **Segment-EBIT** von -39,5 Mio. € im Vorjahr auf -51,5 Mio. € zurück. Ohne Berücksichtigung der neuen Geschäftsfelder stieg das EBIT von -18,9 Mio. € im Vorjahr auf 13,7 Mio. € in 2023.

Die Zahl der **Mitarbeitenden** stieg in 2023 um 13,9% auf 1.522 (Vorjahr: 1.336).

Wesentliche Umsatz- und Ergebniskennzahlen im Segment „Business Access“

Umsatz	564,0	543,4	+ 3,8 %
EBITDA	162,9	154,1	+ 5,7 %
EBIT	-51,5	-39,5	

Quartalsentwicklung; Veränderung zum Vorjahresquartal⁽¹⁾

in Mio. €	Q1 2023	Q2 2023	Q3 2023	Q4 2023	Q4 2022	Veränderung
Umsatz	136,1	134,7	142,6	150,6	144,2	+ 4,4 %
EBITDA	34,8	42,4	41,0	44,7	41,9	+ 6,7 %
EBIT	-15,4	-8,8	-12,7	-14,6	-8,1	

(1) Ungeprüft; siehe Hinweis „ungeprüfte Abschnitte“ auf Seite 3

Mehrperiodenübersicht: Entwicklung wesentlicher Umsatz- und Ergebniskennzahlen

in Mio. €	2019	2020	2021	2022	2023
Umsatz	476,6	493,3	514,4	543,4	564,0
EBITDA	146,5	148,6	158,8	154,1	162,9
EBITDA-Marge	30,7 %	30,1 %	30,9 %	28,4 %	28,9 %
EBIT	-51,3	-48,2	-22,9	-39,5	-51,5
EBIT-Marge	-	-	-	-	-

Neben dem operativen Geschäft hat 1&1 Versatel Anfang Juli 2023 vier Glasfaser-Stadtnetze von BT in München, Frankfurt, Düsseldorf und Stuttgart mit insgesamt 1.590 km Länge übernommen. Die Übernahme dieser Stadtnetze steht im Zeichen des kontinuierlichen, strategischen Ausbaus des eigenen Glasfasernetzes. Der Kaufpreis belief sich auf rund 42 Mio. €.

Segment „Consumer Applications“

Die kostenpflichtigen Pay-Accounts (Verträge) stiegen im Geschäftsjahr 2023 um 200.000 auf 2,84 Mio. Werbefinanzierte Free-Accounts lagen um 0,9 % bzw. 380.000 Accounts unter dem 31. Dezember 2022, was insbesondere an der erfolgreichen Konvertierung in kostenpflichtige Kundenverhältnisse lag (200.000). Damit gingen die **Consumer-Applications-Accounts** in 2023 insgesamt leicht um 0,4 % bzw. 180.000 Accounts auf 42,77 Mio. zurück.

Entwicklung der Consumer-Applications-Accounts im Geschäftsjahr 2023

in Mio.	31.12.2023	31.12.2022	Veränderung
Consumer Applications, Accounts gesamt	42,77	42,95	- 0,18
davon mit Premium-Mail-Subscription (Verträge)	2,05	1,89	+ 0,16
davon mit Value-Added-Subscription (Verträge)	0,79	0,75	+ 0,04
davon Free-Accounts	39,93	40,31	- 0,38

Entwicklung der Consumer-Applications-Accounts im 4. Quartal 2023

in Mio.	31.12.2023	30.09.2023	Veränderung
Consumer Applications, Accounts gesamt	42,77	42,55	+ 0,22
davon mit Premium-Mail-Subscription (Verträge)	2,05	2,00	+ 0,05
davon mit Value-Added-Subscription (Verträge)	0,79	0,78	+ 0,01
davon Free-Accounts	39,93	39,77	+ 0,16

Steigende Werbeumsätze und das Wachstum bei Pay-Verträgen führten im **Segment „Consumer Applications“** zu einem Umsatzplus um 5,4 % auf 304,3 Mio. € (Vorjahr: 288,6 Mio. €).

Auch die Ergebniskennzahlen des Segments legten zu: Bereinigt um nicht-cashwirksame Bewertungseffekte aus Derivaten von -0,5 Mio. € im Vorjahr bzw. -6,3 Mio. € in 2023 stieg das **operative Segment-EBITDA** von 104,4 Mio. € im Vorjahr um 5,2 % auf 109,8 Mio. € in 2023 und das **operative Segment-EBIT** von 94,6 Mio. € um 5,8 % auf 100,1 Mio. €.

Die **operative EBITDA-Marge** wie auch die **operative EBIT-Marge** blieben mit 36,1 % (Vorjahr: 36,2 %) bzw. 32,9 % (Vorjahr: 32,8 %) weitgehend konstant.

Die Zahl der **Mitarbeitenden** stieg 2023 um 3,5 % auf 1.072 (Vorjahr: 1.036).

LAGEBERICHT	KONZERNABSCHLUSS	SONSTIGES
Grundlagen der Gesellschaft und des Konzerns	Risiko-, Chancen- und Prognosebericht	Erklärung zur Unternehmensführung
Wirtschaftsbericht	IKS und RMS	Vergütungsbericht
Nachtragsbericht	Übernahmerechtliche Angaben	Abhängigkeitsbericht

Wesentliche Umsatz- und Ergebniskennzahlen im Segment „Consumer Applications“ (in Mio. €)

Umsatz	304,3	288,6	+ 5,4 %
EBITDA	109,8 ⁽¹⁾	104,4 ⁽²⁾	+ 5,2 %
EBIT	100,1 ⁽¹⁾	94,6 ⁽²⁾	+ 5,8 %

(1) Exklusive eines nicht-cashwirksamen Bewertungseffekts aus Derivaten (EBITDA- und EBIT-Effekt: -6,3 Mio. €)

(2) Exklusive eines nicht-cashwirksamen Bewertungseffekts aus Derivaten (EBITDA- und EBIT-Effekt: -0,5 Mio. €)

Quartalsentwicklung; Veränderung zum Vorjahresquartal⁽¹⁾

in Mio. €	Q1 2023	Q2 2023	Q3 2023	Q4 2023	Q4 2022	Veränderung
Umsatz	70,0	71,0	74,3	89,0	77,0	+ 15,6 %
EBITDA	20,1 ⁽²⁾	27,6 ⁽²⁾	26,1 ⁽²⁾	36,0 ⁽²⁾	34,0 ⁽²⁾	+ 5,9 %
EBIT	17,8 ⁽²⁾	25,1 ⁽²⁾	23,6 ⁽²⁾	33,6 ⁽²⁾	31,7 ⁽²⁾	+ 6,0 %

(1) Ungeprüft; siehe Hinweis „ungeprüfte Abschnitte“ auf Seite 3

(2) Exklusive eines nicht-cashwirksamen Bewertungseffekts aus Derivaten (EBITDA- und EBIT-Effekt: -12,7 Mio. € in Q4 2022; -4,5 Mio. € in Q1 2023; +0,1 Mio. € in Q2 2023; -0,9 Mio. € in Q3 2023; -1,0 Mio. € in Q4 2023)

Mehrperiodenübersicht: Entwicklung wesentlicher Umsatz- und Ergebniskennzahlen

in Mio. €	2019	2020	2021	2022	2023
Umsatz	260,3	257,5	285,2	288,6	304,3
EBITDA	89,4	85,5	102,4 ⁽¹⁾	104,4 ⁽²⁾	109,8 ⁽³⁾
EBITDA-Marge	34,3 %	33,2 %	35,9 %	36,2 %	36,1 %
EBIT	83,9	77,8	93,3 ⁽¹⁾	94,6 ⁽²⁾	100,1 ⁽³⁾
EBIT-Marge	32,2 %	30,2 %	32,7 %	32,8 %	32,9 %

(1) Exklusive eines nicht-cashwirksamen Bewertungseffekts aus Derivaten (EBITDA- und EBIT-Effekt: +4,9 Mio. €) sowie der konzerninternen Beteiligungsveräußerung der AWIN AG (EBITDA- und EBIT-Effekt: +50,1 Mio. €)

(2) Exklusive eines nicht-cashwirksamen Bewertungseffekts aus Derivaten (EBITDA- und EBIT-Effekt: -0,5 Mio. €)

(3) Exklusive eines nicht-cashwirksamen Bewertungseffekts aus Derivaten (EBITDA- und EBIT-Effekt: -6,3 Mio. €)

Segment „Business Applications“

Verträge für Business-Applikationen legten im Geschäftsjahr 2023 um 350.000 Verträge zu. Der Zuwachs resultiert aus 160.000 Verträgen im Inland sowie 190.000 im Ausland. Damit stieg der Vertragsbestand auf insgesamt 9,39 Mio. Verträge.

Entwicklung der Business-Applications-Verträge im Geschäftsjahr 2023

in Mio.	31.12.2023	31.12.2022	Veränderung
Business Applications, Verträge gesamt	9,39	9,04	+ 0,35
davon „Inland“	4,59	4,43	+ 0,16
davon „Ausland“	4,80	4,61	+ 0,19

Entwicklung der Business-Applications-Verträge im 4. Quartal 2023

in Mio.	31.12.2023	30.09.2023	Veränderung
Business Applications, Verträge gesamt	9,39	9,30	+ 0,09
davon „Inland“	4,59	4,56	+ 0,03
davon „Ausland“	4,80	4,74	+ 0,06

Aufgrund des Kundenwachstums, des erfolgreichen Up- und Cross-Sellings sowie des guten Aftermarket-Geschäfts stieg der **Umsatz im Segment „Business Applications“** im Geschäftsjahr 2023 von 1.293,0 Mio. € im Vorjahr um 10,1% auf 1.423,7 Mio. €.

Die Ergebniszahlen des Segments waren sowohl in 2022 als auch 2023 von Sondereffekten im Zusammenhang mit dem Börsengang (IPO) der IONOS Group SE beeinflusst. Während im Vorjahr im Segment IPO-Kosten von -8,8 Mio. € anfielen, konnte in 2023 insgesamt ein Ertrag von netto +11,7 Mio. € verbucht werden. Dabei standen im Berichtszeitraum 2023 den IPO-Kosten – gegenläufig – Erträge aus der vertraglich vereinbarten Übernahme der gesamten IPO-Kosten durch die IONOS Gesellschafter United Internet und Warburg Pincus gegenüber.

Bereinigt um diese Sondereffekte stieg das **operative Segment-EBITDA** von 329,2 Mio. € im Vorjahr um 13,5 % auf 373,7 Mio. € in 2023. Stärker noch, aufgrund gesunkener PPA-Abschreibungen, stieg das **operative Segment-EBIT** von 216,8 Mio. € um 22,6 % auf 265,8 Mio. €.

Die **operative EBITDA-Marge** stieg entsprechend von 25,5 % auf 26,2 % und die **operative EBIT-Marge** von 16,8 % auf 18,7 %.

Die Zahl der **Mitarbeitenden** stieg in 2023 um 2,8 % auf 4.364 (Vorjahr: 4.247).

Wesentliche Umsatz- und Ergebniskennzahlen im Segment „Business Applications“ (in Mio. €)

	2023	2022	Veränderung
Umsatz	1.423,7	1.293,0	+ 10,1 %
EBITDA	373,7 ⁽¹⁾	329,2 ⁽²⁾	+ 13,5 %
EBIT	265,8 ⁽¹⁾	216,8 ⁽²⁾	+ 22,6 %

(1) Exklusive IPO-Kosten (EBITDA- und EBIT-Effekt: +11,7 Mio. € netto (IPO-Kosten und gegenläufig Kostenübernahme durch die IONOS Gesellschafter))
 (2) Exklusive IPO-Kosten (EBITDA- und EBIT-Effekt: -8,8 Mio. €)

LAGEBERICHT		
Grundlagen der Gesellschaft und des Konzerns	Risiko-, Chancen- und Prognosebericht	Erklärung zur Unternehmensführung
Wirtschaftsbericht	IKS und RMS	Vergütungsbericht
Nachtragsbericht	Übernahmerechtliche Angaben	Abhängigkeitsbericht

Quartalsentwicklung; Veränderung zum Vorjahresquartal⁽¹⁾

in Mio. €	Q1 2023	Q2 2023	Q3 2023	Q4 2023	Q4 2022	Veränderung
Umsatz	353,8	354,8	350,1	365,0	339,3	+ 7,6 %
EBITDA	81,5 ⁽²⁾	110,8 ⁽²⁾	101,4	80,0	67,1 ⁽²⁾	+ 19,2 %
EBIT	54,6 ⁽²⁾	84,1 ⁽²⁾	74,5	52,6	39,5 ⁽²⁾	+ 33,2 %

(1) Ungeprüft; siehe Hinweis „ungeprüfte Abschnitte“ auf Seite 3

(2) Exklusive IPO-Kosten (EBITDA- und EBIT-Effekt: -5,6 Mio. € in Q4 2022; +11,3 Mio. € netto (IPO-Kosten und gegenläufig Kostenübernahme durch die IONOS Gesellschafter) in Q1 2023; +0,4 Mio. € netto in Q2 2023)

Mehrperiodenübersicht: Entwicklung wesentlicher Umsatz- und Ergebniskennzahlen

in Mio. €	2019	2020	2021	2022	2023
Umsatz	924,1	988,2	1.103,3	1.293,0	1.423,7
EBITDA	319,5	340,4	329,3 ⁽²⁾	329,2 ⁽³⁾	373,7 ⁽⁴⁾
EBITDA-Marge	34,6 %	34,4 %	29,8 %	25,5 %	26,2 %
EBIT	202,3 ⁽¹⁾	229,5	216,7 ⁽²⁾	216,8 ⁽³⁾	265,8 ⁽⁴⁾
EBIT-Marge	21,9 %	23,2 %	19,6 %	16,8 %	18,7 %

(1) Exklusive Markenwert-Zuschreibungen Strato (EBIT-Effekt: +19,4 Mio. €)

(2) Exklusive IPO-Kosten (EBITDA- und EBIT-Effekt: -3,0 Mio. €)

(3) Exklusive IPO-Kosten (EBITDA- und EBIT-Effekt: -8,8 Mio. €)

(4) Exklusive IPO-Kosten (EBITDA- und EBIT-Effekt: +11,7 Mio. € netto (IPO-Kosten und gegenläufig Kostenübernahme durch die IONOS Gesellschafter))

Am 17. Januar 2023 wurden im Rahmen einer „Intention to Float“ (ITF) konkrete Pläne für den Börsengang von IONOS bekannt gegeben und am 8. Februar 2023 der IPO vollzogen.

Die Aktien der IONOS Group SE werden seit diesem Tag am regulierten Markt der Frankfurter Wertpapierbörse (Prime Standard) unter der ISIN: DE000A3E00M1, WKN: A3E00M, Ticker Symbol: IOS notiert.

Aus dem Anteilsverkauf erhielt United Internet einen Bruttoerlös von rund 292 Mio. €, während sich das gesamte Platzierungsvolumen auf rund 389 Mio. € belief.

Nach dem Börsengang der IONOS Group SE halten United Internet 63,8 % und Warburg Pincus 21,2 % der IONOS Aktien. 15,0 % befinden sich in Streubesitz (Freefloat).

Beteiligungen im Konzern

Wesentliche Veränderungen bei Beteiligungen

Beteiligung an Kublai

Die United Internet AG hat, als damalige Ankeraktionärin der Tele Columbus AG, am 21. Dezember 2020 darüber informiert, dass sie gemeinsam mit Morgan Stanley Infrastructure Partners die Umsetzung der Fiber-Champion-Strategie von Tele Columbus nachhaltig unterstützen wird.

Dazu hatte die Kublai GmbH, eine Bietergesellschaft, hinter der Morgan Stanley steht, in einem ersten Schritt ein freiwilliges öffentliches Übernahmeangebot für Tele Columbus Aktien unterbreitet. Nach dem erfolgreichen Abschluss des Übernahmeangebots hat United Internet die von ihr gehaltenen Anteile an Tele Columbus im April 2021 in Kublai eingebracht und die Beteiligung an Kublai auf 40 % erhöht. Die weiteren 60 % der Beteiligung werden von Morgan Stanley Infrastructure Partners gehalten.

Kublai hält aktuell 95,39 % der Tele Columbus Aktien.

Neben den (vollkonsolidierten) operativen Kerngesellschaften hielt United Internet zum 31. Dezember 2023 – neben der Kublai GmbH – folgende weitere Minderheitsbeteiligungen, die in das at-equity Ergebnis einbezogen werden.

Minderheitsbeteiligungen an Partnerunternehmen

Im Juli 2013 hat sich United Internet an der **Open-Xchange AG** (Tätigkeitsschwerpunkt: E-Mail- und Collaboration-Lösungen) beteiligt. United Internet arbeitet in ihrem Applications-Geschäft bereits seit vielen Jahren erfolgreich mit der Gesellschaft zusammen. Zum 31. Dezember 2023 betrug der Stimmrechtsanteil von United Internet 25,39 %. Für das Geschäftsjahr 2023 erwartet United Internet bei Open-Xchange steigende Umsätze sowie ein leicht negatives EBITDA.

Im April 2014 hat United Internet eine Beteiligung an der **uberall GmbH** (Tätigkeitsschwerpunkt: Online-Listings) gezeichnet. Darüber hinaus haben uberall und IONOS einen langfristigen Kooperationsvertrag zur Nutzung der uberall-Lösungen geschlossen. Zum 31. Dezember 2023 betrug der Stimmrechtsanteil von United Internet 25,10 %. In 2023 erwartet United Internet bei uberall steigende Umsätze sowie ein leicht positives EBITDA.

Im April 2017 hat sich United Internet an der **rankingCoach International GmbH** (Tätigkeitsschwerpunkt: Online-Marketing-Lösungen) beteiligt. Über die Beteiligung hinaus haben sich rankingCoach und die IONOS SE auf einen langfristigen Kooperationsvertrag zur Nutzung der Online-Marketing-Lösungen von rankingCoach durch IONOS im Rahmen ihrer in Europa und Nordamerika angebotenen Hosting- und Cloud-Produkte verständigt. Zum 31. Dezember 2023 betrug der Stimmrechtsanteil von United Internet 31,52 %. Bei rankingCoach erwartet United Internet in 2023 ein Umsatzwachstum sowie ein leicht positives EBITDA.

Darüber hinaus hält United Internet infolge der Einbringung der affilinet GmbH in AWIN im Oktober 2017 auch einen Anteil an der **AWIN AG** (Tätigkeitsschwerpunkt: Affiliate-Marketing). Aktuell arbeiten mehrere Konzernunternehmen von United Internet mit AWIN zusammen und nutzen das Affiliate-Netzwerk der Gesellschaft im Rahmen ihres Marketing-Mix. Zum 31. Dezember 2023 betrug der Stimmrechtsanteil von United Internet 20,00 %. Auch im Geschäftsjahr 2023 erwartet United Internet bei AWIN ein deutliches Umsatzwachstum und ein deutlich positives EBITDA.

Grundlagen der Gesellschaft und des Konzerns	Risiko-, Chancen- und Prognosebericht	Erklärung zur Unternehmensführung
Wirtschaftsbericht	IKS und RMS	Vergütungsbericht
Nachtragsbericht	Übernahmerechtliche Angaben	Abhängigkeitsbericht

Aktie und Dividende

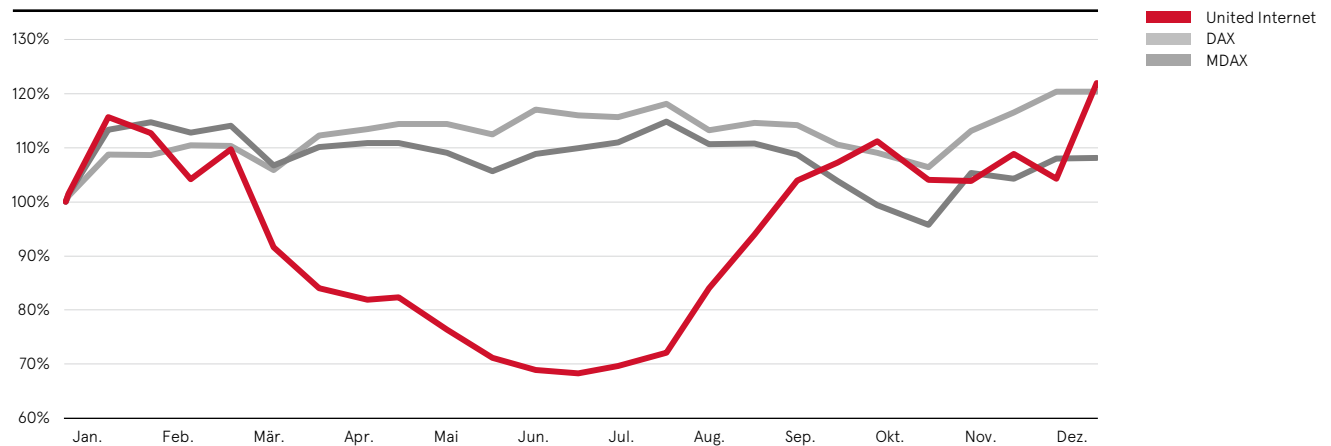
Aktie

Die Aktie der United Internet AG stieg im Geschäftsjahr 2023 deutlich um 22,0% auf 23,04 € zum 31. Dezember 2023 (31. Dezember 2022: 18,89 €). Damit hat sich die Aktie besser entwickelt als die ebenfalls gestiegenen Indices DAX (20,3%) und MDAX (8,0%).



DAX, MDAX, TecDAX

Entwicklung des Aktienkurses 2023, indiziert



Die **Marktkapitalisierung** der United Internet AG stieg entsprechend von rund 3,66 Mrd. € im Vorjahr auf rund 4,42 Mrd. € zum 31. Dezember 2023.

Im Geschäftsjahr 2023 wurden über das elektronische Computerhandelssystem XETRA täglich durchschnittlich rund 410.000 Aktien (Vorjahr: rund 220.000) im Wert von durchschnittlich 7,1 Mio. € (Vorjahr: 5,8 Mio. €) gehandelt.

Mehrperiodenübersicht: Entwicklung der Aktie

(Stand: 31. Dezember 2023; in €; alle Börsenangaben beziehen sich auf den Xetra-Handel)

	2019	2020	2021	2022	2023
Schlusskurs	29,28	34,43	34,94	18,89	23,04
Performance	- 23,4 %	+ 17,6 %	+ 1,5 %	- 45,9 %	+ 22,0 %
Jahreshoch	40,42	43,88	39,34	35,45	23,06
Jahrestief	24,21	20,76	31,63	18,14	12,54
Ø Börsenumsatz am Tag	16.415.087	13.355.218	8.149.290	5.777.474	7.078.087
Ø Börsenumsatz am Tag (Stück)	522.809	414.786	233.717	221.596	413.556
Anzahl Aktien (Stück)	205 Mio.	194 Mio.	194 Mio.	194 Mio.	192 Mio.
Börsenwert	6,00 Mrd.	6,68 Mrd.	6,78 Mrd.	3,66 Mrd.	4,42 Mrd.
EPS ⁽¹⁾	2,13	1,55	2,23	1,97	1,35
Bereinigtes EPS ⁽²⁾	1,88	1,87	2,11	2,00	1,41

(1) EPS aus fortgeführten Geschäftsbereichen

(2) EPS aus fortgeführten Geschäftsbereichen und ohne Sonderfaktoren

Daten zur Aktie

Aktientyp	Namens-Stammaktien
Rechnerischer Anteil am Grundkapital	1,00 €
Wertpapierkennnummer (WKN)	508903
Internationale Wertpapierkennnummer (ISIN)	DE0005089031
Börsenkürzel Xetra	UTDI
Reuters-Symbol	UTDI.DE
Bloomberg-Symbol	UTDI.GR
Segment	Prime Standard
Index	MDAX, TecDAX
Sektor	Software

Aktionärsstruktur**(Stand: 31. Dezember 2023)**

Aktionär	Anteil
Ralph Dommermuth - Ralph Dommermuth GmbH & Co. KG Beteiligungsgesellschaft (45,91 %) - Ralph Dommermuth GmbH (1,98 %) - RD Holding GmbH & Co. KG (1,04 %)	48,94 %
United Internet (eigene Aktien)	9,99 %
Bank of America	4,93 %
Wellington	3,01 %
Streubesitz	33,13 %

Darstellung der oben gezeigten Gesamtstimmrechtsanteile basiert auf der jeweils letzten Stimmrechtsmitteilung gemäß §§ 33 ff. des Wertpapierhandelsgesetzes. Demnach werden nur Stimmrechtsmitteilungen berücksichtigt, die mindestens die erste Meldeschwelle von 3% erreicht haben. Zudem sind der Gesellschaft vorliegende Directors' Dealings Mitteilungen entsprechend berücksichtigt.

Die von United Internet gehaltenen eigenen Aktien sind weder stimm- noch dividendenberechtigt. Aufgrund der Stimmrechtslosigkeit von eigenen Aktien beläuft sich der Anteil der in von Herrn Dommermuth kontrollierten Gesellschaften gehaltenen stimmberechtigten Aktien an der Gesamtzahl der Stimmrechte der United Internet AG auf 54,37 %, der von Bank of America gehaltenen stimmberechtigten Aktien auf 5,48 %, der von Wellington gehaltenen stimmberechtigten Aktien auf 3,35 % sowie der vom Streubesitz gehaltenen stimmberechtigten Aktien auf 36,80 %.

Dividende

Die **Dividenden-Policy** von United Internet sieht vor, ca. 20 – 40 % des bereinigten Konzernergebnisses nach Minderheitenanteilen (das auf die „Anteilseigner der United Internet AG“ entfallende bereinigte Konzernergebnis – gemäß Konzern-Gesamtergebnisrechnung) an die Aktionäre auszuschütten, sofern die Mittel nicht für die weitere Unternehmensentwicklung benötigt werden.

Im Rahmen der am 17. Mai 2023 stattgefundenen Hauptversammlung der United Internet AG wurde der Vorschlag von Vorstand und Aufsichtsrat, für das Geschäftsjahr 2022 eine **Dividende** in Höhe von 0,50 € je Aktie (Vorjahr: 0,50 €) auszuzahlen, mit 99,93 % der abgegebenen Stimmen angenommen. Entsprechend wurden am 23. Mai 2023 insgesamt 86,4 Mio. € (Vorjahr: 93,4 Mio. €) ausgeschüttet. Die **Ausschüttungsquote** lag damit bei 23,5 % des bereinigten Konzernergebnisses 2022 nach Minderheitenanteilen (374,1 Mio. €) und damit – vor dem Hintergrund der getätigten und weiterhin anstehenden Investitionen in ein eigenes Mobilfunknetz sowie in den Ausbau des eigenen Glasfasernetzes – im Bereich der Dividenden-Policy.

LAGEBERICHT		
Grundlagen der Gesellschaft und des Konzerns	Risiko-, Chancen- und Prognosebericht	Erklärung zur Unternehmensführung
Wirtschaftsbericht	IKS und RMS	Vergütungsbericht
Nachtragsbericht	Übernahmerechtliche Angaben	Abhängigkeitsbericht

Für das Geschäftsjahr 2023 schlägt der Vorstand der United Internet AG dem Aufsichtsrat eine Dividende in Höhe von 0,50 € je Aktie vor (Vorjahr: 0,50 €). Über diesen **Dividendenvorschlag** beraten Vorstand und Aufsichtsrat in der Aufsichtsratssitzung am 20. März 2024 (und somit nach dem Aufstellungstichtag dieses Lageberichts). Über den gemeinsamen Beschlussvorschlag von Vorstand und Aufsichtsrat entscheidet dann die Hauptversammlung der United Internet AG am 17. Mai 2024.

Ausgehend von rund 172,8 Mio. dividendenberechtigten Aktien (Stand: 31. Dezember 2023) ergäbe sich für das Geschäftsjahr 2023 eine **Ausschüttungssumme** von 86,4 Mio. €. Die **Ausschüttungsquote** läge damit bei 35,6 % des bereinigten Konzernergebnisses 2023 nach Minderheitenanteilen (243,0 Mio. €) und damit – trotz der getätigten und weiterhin anstehenden Investitionen in ein eigenes Mobilfunknetz sowie in den Ausbau des eigenen Glasfasernetzes – im oberen Bereich der Dividenden-Policy. Die **Dividendenrendite** belief sich – bezogen auf den Schlusskurs der Aktie zum 31. Dezember 2023 – auf 2,2 %.

Mehrperiodenübersicht: Entwicklung der Dividende

	Für 2019	Für 2020	Für 2021	Für 2022	Für 2023 ⁽¹⁾
Dividende je Aktie (in €)	0,50	0,50	0,50	0,50	0,50
Gesamtausschüttung (in Mio. €)	93,9	93,6	93,4	86,4	86,4
Ausschüttungsquote	22,2 %	32,2 %	22,4 %	23,5 %	37,1 %
Bereinigte Ausschüttungsquote ⁽²⁾	23,6 %	26,7 %	23,7 %	23,1 %	35,6 %
Dividendenrendite ⁽³⁾	1,7 %	1,5 %	1,4 %	2,6 %	2,2 %

(1) Vorbehaltlich der Zustimmung von Aufsichtsrat und Hauptversammlung 2024

(2) Ohne Sonderfaktoren

(3) Stand: 31. Dezember

Hauptversammlung 2023

Die Hauptversammlung der United Internet AG fand am 17. Mai 2023 in Frankfurt am Main statt.

Vom eingetragenen Grundkapital der Gesellschaft in Höhe von 192.000.000,00 €, eingeteilt in 192.000.000 Stückaktien, davon 19.183.705 nicht stimmberechtigte eigene Aktien, waren 135.921.273 Stückaktien mit ebenso vielen Stimmen vertreten. Einschließlich der eingegangenen Briefwahlstimmen für 956.726 Stückaktien entsprach dies insgesamt 136.877.999 Stückaktien bzw. 71,29 % des eingetragenen Grundkapitals bzw. 79,20 % des Grundkapitals abzüglich eigener Aktien.

Die Aktionäre erteilten allen abstimmungspflichtigen Tagesordnungspunkten mit großer Mehrheit ihre Zustimmung.

Grundkapital und eigene Aktien

Die United Internet AG hielt zum Bilanzstichtag 31. Dezember 2022 insgesamt 7.284.109 eigene Aktien. Dies entsprach ca. 3,75 % des damaligen Grundkapitals von 194.000.000 Aktien.

Am 14. Februar 2023 hat der Vorstand der United Internet AG mit Zustimmung des Aufsichtsrats auf der Basis der Ermächtigung der Hauptversammlung vom 20. Mai 2020 über den Erwerb und die Verwendung eigener Aktien zunächst beschlossen, 2 Mio. eigene Aktien einzuziehen und das **Grundkapital** der United Internet AG von 194 Mio. € um 2 Mio. € auf 192 Mio. € herabzusetzen. Die Anzahl der ausgegebenen Aktien reduzierte sich entsprechend von 194 Mio. Aktien um 2 Mio. Aktien auf 192 Mio. Aktien. Der anteilige Betrag des Grundkapitals je ausgegebener Aktie blieb unverändert bei 1 € je Aktie. Der Einzug der eigenen Aktien dient der Erhöhung der prozentualen Beteiligung der United Internet Aktionäre. Nach

der Einziehung der vorgenannten 2 Mio. Aktien hielt die United Internet AG zunächst 5.284.109 eigene Aktien. Dies entsprach ca. 2,75 % des aktuellen Grundkapitals der Gesellschaft.

Darüber hinaus hat der Vorstand der United Internet AG am 14. Februar 2023 mit Zustimmung des Aufsichtsrats beschlossen, ein **öffentliches Aktienrückkaufangebot** an die Aktionäre der United Internet AG für insgesamt bis zu 13,9 Mio. Aktien zu einem Preis von 21,00 € je Aktie abzugeben. Das Volumen des Aktienrückkaufangebots betrug somit insgesamt bis zu 291,9 Mio. €. Mit dem öffentlichen Aktienrückkaufangebot machte die United Internet AG von der durch die Hauptversammlung der Gesellschaft am 20. Mai 2020 erteilten Ermächtigung Gebrauch, nach der bis zum 31. August 2023 Aktien im Umfang von bis zu 10 % des Grundkapitals der Gesellschaft zurückgekauft werden dürfen. Für die Verwendung zurückgekaufter Aktien kommen alle nach der Ermächtigung der Hauptversammlung vom 20. Mai 2020 zulässigen Zwecke in Betracht. Die Aktien können auch eingezogen werden.

Im Rahmen des öffentlichen Aktienrückkaufsangebots wurden der Gesellschaft bis zum Ablauf der Annahmefrist insgesamt 27.553.147 Aktien angedient. Das Angebot bezog sich auf einen Rückerwerb von insgesamt bis zu 13,9 Mio. Aktien. Da die Gesamtzahl der Aktien, für die das Angebot angenommen wurde, diese Maximalzahl überschritt, wurden die Annahmeerklärungen verhältnismäßig, d. h. im Verhältnis der Anzahl der maximal nach diesem Angebot zu erwerbenden United Internet Aktien, also 13,9 Mio. United Internet Aktien, zur Anzahl der insgesamt zum Rückkauf von den United Internet Aktionären eingereichten United Internet Aktien, berücksichtigt.



siehe Seite 255

Nach Abschluss der vorgenannten Kapitalherabsetzung durch Einziehung von 2 Mio. eigenen Aktien sowie dem Rückkauf von 13.899.596 Aktien (ohne Spitzenbeträge) im Rahmen des öffentlichen Aktienrückkaufangebots an die Aktionäre der United Internet AG hält United Internet zum 31. Dezember 2023 19.183.705 **eigene Aktien**, die 9,99 % des aktuellen Grundkapitals von 192 Mio. Aktien entsprechen. Der Kaufpreis für den Rückkauf der insgesamt 13.899.596 Aktien belief sich (angesichts des Angebotspreises von 21,00 € je United Internet Aktie) auf 291,9 Mio. €. Für weitere Angaben wird auf den Konzernanhang unter Anhangangabe 39 verwiesen.

Investor Relations

Für United Internet ist die kontinuierliche und transparente Unternehmenskommunikation mit allen Kapitalmarktteilnehmern wichtig. Dabei ist es der Anspruch der Gesellschaft, alle Zielgruppen zeitnah und gleichberechtigt mit Informationen zu versorgen. Hierfür waren auch im Geschäftsjahr 2023 Vorstand und Investor-Relations-Abteilung im regelmäßigen Austausch mit institutionellen und privaten Anlegern. Der Kapitalmarkt erhielt Informationen im Rahmen der Quartalsmitteilungen, des Halbjahresfinanz- und des Geschäftsberichts, in Presse- und Analystenkonferenzen sowie verschiedenen Webcasts. Das Management und die Investor-Relations-Abteilung erläuterten die Strategie und die Finanzergebnisse in zahlreichen persönlichen Gesprächen am Unternehmenssitz in Montabaur sowie auf Roadshows und Konferenzen in Europa und Nordamerika. Zudem stehen über 15 nationale und internationale Investmenthäuser mit der Investor-Relations-Abteilung der Gesellschaft in Kontakt und veröffentlichen regelmäßig Studien und Kommentare zur Geschäftsentwicklung und zur Aktie.



www.united-internet.de

Auch außerhalb persönlicher Treffen können sich Aktionäre und interessierte Anleger auf der umfangreichen und zweisprachigen Webseite unter www.united-internet.de jederzeit über die aktuelle Entwicklung des Unternehmens informieren. Zudem sind unter <https://www.united-internet.de/investor-relations/finanzkalender.html> neben den Publikationsterminen der Finanzberichte, auch Termine und Orte von Anlegerkonferenzen und Roadshows öffentlich zugänglich. Auch Online-Versionen der Geschäfts- und Nachhaltigkeitsberichte gehören zum Informationsangebot auf der Internetpräsenz der Gesellschaft.

LAAGEBERICHT	KONZERNABSCHLUSS	SONSTIGES
Grundlagen der Gesellschaft und des Konzerns	Risiko-, Chancen- und Prognosebericht	Erklärung zur Unternehmensführung
Wirtschaftsbericht	IKS und RMS	Vergütungsbericht
Nachtragsbericht	Übernahmerechtliche Angaben	Abhängigkeitsbericht

Personalbericht

Als Telekommunikations- und Internet-Unternehmen unterliegt United Internet den prägenden Merkmalen der Branche: hohe Dynamik, kurze Innovationszyklen und ein intensiver Wettbewerb. Diesen Herausforderungen stellt sich die United Internet AG seit vielen Jahren mit großem Erfolg. Einer der Schüsselfaktoren für den Erfolg und das Wachstum der United Internet Gruppe stellen die engagierten, kompetenten sowie gleichzeitig unternehmerisch denkenden und eigenverantwortlich handelnden Mitarbeiter und Führungskräfte der Gesellschaft dar. Das Unternehmen legt deshalb großen Wert auf eine nachhaltige und ausgewogene Strategie über alle Aspekte des Personalbereichs: von der Mitarbeitergewinnung über zielgruppengerechte Einstiegs- und Ausbildungsformate, aufgabenbezogene Qualifizierungsangebote und die Begleitung auf individuellen Karrierepfaden bis hin zur Entwicklung und langfristigen Bindung von Führungskräften, Potenzial- und Leistungsträgern.

Die United Internet AG ist auch 2023 wieder anerkannter Top Arbeitgeber. Basierend auf einer unabhängigen Studie des „Top Employers Institute“ wurde United Internet, wie schon in den vergangenen Jahren, die Auszeichnung als „TOP Arbeitgeber“ verliehen. Die Zertifizierung wird an Unternehmen vergeben, die ihren Mitarbeitern attraktive Arbeitsbedingungen bieten. Die Bewertung erfolgt anhand der Karrieremöglichkeiten, Arbeitgeberleistungen, Arbeitsbedingungen, Fortbildungs- und Entwicklungsmöglichkeiten.

Mitarbeiterbestand und Personalaufwand

Im stark umkämpften Markt um Fachkräfte im ITK-Sektor ist es United Internet erneut gelungen, Schlüsselpositionen mit Top-Kräften zu besetzen und damit der Geschäftsausweitung gerecht zu werden. Neben einem zielgruppengerechten Arbeitgebermarketing, Kooperationen mit Aus- und Weiterbildungsträgern und dem positiven Abstrahleffekt der Produktmarken steht ein kandidatenfreundlicher, wettbewerbsfähiger Akquise- und Auswahlprozess im Bereich Recruiting im Mittelpunkt der erfolgreichen Personalgewinnung.

Im Geschäftsjahr 2023 stieg die Anzahl der Mitarbeiter gegenüber dem Vorjahr um 4,7 % bzw. 488 Mitarbeiter auf 10.962 (Vorjahr: 10.474). Ursächlich für diesen parallel zur Geschäftsentwicklung verlaufenden Anstieg waren insbesondere die Segmente „Consumer Access“ und „Business Access“ infolge des starken Mitarbeiterzuwachses im Zuge des Aufbaus des Mobilfunknetzes bei 1&1 sowie des Ausbaus des Glasfasernetzes bei 1&1 Versatel.

Die Zahl der Beschäftigten in Deutschland legte um 5,0 % bzw. 431 Mitarbeiter auf 8.981 zum 31. Dezember 2023 (Vorjahr: 8.550) zu. In den ausländischen Gesellschaften stieg die Anzahl der Beschäftigten um 3,0 % bzw. 57 Mitarbeiter auf 1.981 Mitarbeiter (Vorjahr: 1.924).

Mehrperiodenübersicht: Entwicklung der Mitarbeiterzahl nach Inland / Ausland⁽¹⁾; Veränderung zum Vorjahr

	2019	2020	2021	2022	2023	Veränderung
Mitarbeiter, gesamt	9.374	9.638	9.975	10.474	10.962	+ 4,7 %
davon Inland	7.761	7.929	8.199	8.550	8.981	+ 5,0 %
davon Ausland	1.613	1.709	1.776	1.924	1.981	+ 3,0 %

(1) Aktive Mitarbeiter zum 31. Dezember des jeweiligen Geschäftsjahres

Aus Sicht der Geschäftssegmente waren 3.320 Mitarbeiter im Segment „Consumer Access“ (Vorjahr: 3.163) tätig, 1.522 im Segment „Business Access“ (Vorjahr: 1.336), 1.072 im Segment „Consumer Applications“ (Vorjahr: 1.036) sowie 4.364 im Segment „Business Applications“ (Vorjahr: 4.247). Weitere 684 Mitarbeiter waren im Bereich „Corporate / Zentralfunktionen“ (Vorjahr: 692) beschäftigt.

Mehrperiodenübersicht: Entwicklung der Mitarbeiterzahl nach Segmenten⁽¹⁾ ; Veränderung zum Vorjahr

	2019	2020	2021	2022	2023	Veränderung
Mitarbeiter, gesamt	9.374	9.638	9.975	10.474	10.962	+ 4,7 %
davon Consumer Access	3.163	3.191	3.167	3.163	3.320	+ 5,0 %
davon Business Access	1.184	1.188	1.238	1.336	1.522	+ 13,9 %
davon Consumer Applications	1.007	1.005	1.004	1.036	1.072	+ 3,5 %
davon Business Applications	3.416	3.631	3.998	4.247	4.364	+ 2,8 %
davon Corporate / Shared Services	604	623	568	692	684	- 1,2 %

(1) Aktive Mitarbeiter zum 31. Dezember des jeweiligen Geschäftsjahres

Der **Personalaufwand** erhöhte sich im Geschäftsjahr 2023 infolge des Personalaufbaus sowie der Gehaltsanpassungen, die der hohen Inflation Rechnung trugen, um 12,5 % auf 760,0 Mio. € (Vorjahr: 675,5 Mio. €). Die **Personalaufwandsquote** stieg damit auf 12,2 %.

Mehrperiodenübersicht: Entwicklung des Personalaufwands; Veränderung zum Vorjahr

in Mio. €	2019	2020	2021	2022	2023	Veränderung
Personalaufwand	552,8	592,3	645,4	675,5	760,0	+ 12,5 %
Personalaufwandsquote	10,6 %	11,0 %	11,4 %	11,4 %	12,2 %	

Der **Umsatz pro Mitarbeiter** bezogen auf die Mitarbeiterzahl im Jahresdurchschnitt betrug für das Geschäftsjahr 2023 ca. 580 T€ (Vorjahr: ca. 579 T€).

Diversity

United Internet steht für eine Unternehmenskultur, in der Wertschätzung für Verschiedenheit großgeschrieben wird. Denn nur eine Belegschaft, die die zahlreichen Facetten der Gesellschaft widerspiegelt, bietet optimale Rahmenbedingungen für Kreativität und Produktivität und macht Mitarbeitende – sowie das Unternehmen selbst – unverwechselbar. Durch diese einzigartige Vielfalt entsteht ein unvergleichbares Ideen- und Innovationspotenzial, das die Wettbewerbsfähigkeit der Gesellschaft steigert und Chancen für alle bietet.

Bei United Internet sollen alle Mitarbeiter Wertschätzung und Chancengleichheit erfahren, unabhängig von Nationalität, ethnischer Herkunft, Religion oder Weltanschauung, Geschlecht und geschlechtlicher Identität, Alter, Behinderung, sexueller Orientierung und Identität. Für jeden Mitarbeiter soll das Tätigkeitsfeld und die Funktion gefunden werden, in der die jeweiligen individuellen Potenziale und Talente bestmöglich ausgeschöpft werden können.

Mehrperiodenübersicht: Mitarbeiter nach Geschlecht⁽¹⁾

	2019	2020	2021	2022	2023
Frauen	32 %	32 %	33 %	32 %	33 %
Männer	68 %	68 %	67 %	68 %	67 %

(1) Aktive Mitarbeiter zum 31. Dezember des jeweiligen Geschäftsjahres

Das Durchschnittsalter je Mitarbeiter im United Internet Konzern betrug zum Ende des Geschäftsjahres 2023 rund 40 Jahre (Vorjahr: 39 Jahre).

LAGEBERICHT	KONZERNABSCHLUSS	SONSTIGES
Grundlagen der Gesellschaft und des Konzerns	Risiko-, Chancen- und Prognosebericht	Erklärung zur Unternehmensführung
Wirtschaftsbericht	IKS und RMS	Vergütungsbericht
Nachtragsbericht	Übernahmerechtliche Angaben	Abhängigkeitsbericht

Mehrperiodenübersicht: Altersstruktur der Mitarbeiter⁽¹⁾

	2019	2020	2021	2022	2023
< 30 Jahre	23 %	23 %	22 %	23 %	20 %
30 – 39 Jahre	34 %	33 %	33 %	31 %	32 %
40 – 49 Jahre	27 %	27 %	27 %	27 %	28 %
≥ 50 Jahre	16 %	17 %	18 %	19 %	20 %

(1) Aktive Mitarbeiter zum 31. Dezember des jeweiligen Geschäftsjahres

Die Mitarbeiter der United Internet AG arbeiten in einem internationalen Umfeld an weltweit rund 40 Standorten.

Mehrperiodenübersicht: Mitarbeiter nach Ländern⁽¹⁾

	2019	2020	2021	2022	2023
Mitarbeiter, gesamt	9.374	9.638	9.975	10.474	10.962
davon Deutschland	7.761	7.929	8.199	8.550	8.981
davon Frankreich	3	3	4	7	8
davon Großbritannien	233	251	251	246	273
davon Österreich	43	44	65	67	72
davon Philippinen	360	395	392	468	464
davon Polen	309	299	333	352	339
davon Rumänien	195	217	229	242	261
davon Spanien	330	340	381	422	445
davon USA	140	160	121	120	119

(1) Aktive Mitarbeiter zum 31. Dezember des jeweiligen Geschäftsjahres

Für weitere Informationen zu Themen wie „Arbeitsbedingungen und Personalstrategie“, „Aus- und Weiterbildung“, „Nachwuchssicherung und Talentgewinnung“, „Diversität und Chancengleichheit“ sowie „Gesundheitsschutz, Gesundheitsmanagement und Arbeitssicherheit“ wird auf das Kapitel „Soziale Verantwortung“ im Nachhaltigkeitsbericht 2023 der United Internet AG verwiesen, der Ende März 2024 (unter <https://www.united-internet.de/investor-relations/publikationen/berichte.html>) veröffentlicht wird.



Liquidität und Finanzierung

Die Konzernfinanzierung orientiert sich primär an den strategischen Geschäftsplänen der operativen Geschäftseinheiten. Um ausreichende Flexibilität für weiteres Wachstum zur Verfügung zu stellen, verfolgt United Internet daher laufend Trends der sich an den Finanzmärkten ergebenden Finanzierungsmöglichkeiten. Verschiedene Finanzierungsoptionen wie auch Potenziale zur Optimierung von bestehenden Finanzierungsinstrumenten werden regelmäßig geprüft. Die jederzeitige Sicherstellung ausreichender Liquidität sowie die finanzielle Unabhängigkeit des Konzerns stehen dabei im Vordergrund. Neben der starken Innenfinanzierungskraft unterhält der Konzern ausreichend Liquiditätsreserven bei Kernbanken. Die flexible Ausnutzung dieser Liquiditätsreserven ermöglicht eine effiziente Steuerung der Konzernliquidität und ein optimales Verschuldungsmanagement zur Reduzierung von Zinskosten.

Seit Juli 2012 besteht zwischen der United Internet AG und bestimmten Tochterunternehmen eine Vereinbarung über die Durchführung eines Euro Cash-Poolings (Zero Balancing). Hierdurch werden banktäglich die Guthaben und Fehlbeträge der angebotenen Konzerntöchter über mehrere Kaskaden auf ein zentrales Bankkonto der United Internet AG konzentriert bzw. von diesem ausgeglichen und stehen täglich zur Verfügung.

Die **Verbindlichkeiten gegenüber Kreditinstituten** beliefen sich im Konzern zum Bilanzstichtag 31. Dezember 2023 auf 2.464,3 Mio. € (Vorjahr: 2.155,5 Mio. €) und setzen sich im Wesentlichen aus Schuldscheindarlehen, Konsortialkrediten und bilateralen Kreditvereinbarungen / Betriebsmittellinien zusammen.

Schuldscheindarlehen

Die United Internet AG hat im Geschäftsjahr 2023 – wie bereits in den Jahren 2017 und 2021 – erfolgreich ein Schuldscheindarlehen in Höhe von 300 Mio. € platziert. Die Mittel aus dieser Transaktion dienen der allgemeinen Unternehmensfinanzierung. Das neue Schuldscheindarlehen ist an keine sogenannten Covenants gebunden.

Im Geschäftsjahr 2023 wurden zudem zwei fällige Schuldschein-Tranchen in Höhe von insgesamt 238,0 Mio. € fristgerecht zurückgezahlt.

Zum Bilanzstichtag 31. Dezember 2023 bestanden somit insgesamt 1.162,0 Mio. € (Vorjahr: 1.100,0 Mio. €) Verbindlichkeiten aus den Schuldscheindarlehen 2017, 2021 und 2023 mit maximalen Laufzeiten bis Mai 2030.

Teilrückführung des Shareholder Loans durch IONOS Group SE

Die IONOS Group SE hat im Dezember 2023 mit einem Bankenkonsortium einen Kredit über 800 Mio. € zur teilweisen Refinanzierung ihres mit der United Internet AG bestehenden Shareholder Loans abgeschlossen. Die Refinanzierung erfolgt zu einem festen jährlichen Zinssatz von 4,67 %. Der Konsortialkredit hat eine Laufzeit bis zum 15. Dezember 2026 und ist endfällig.

Nach der Teilrückführung beträgt der Shareholder Loan mit United Internet 350 Mio. € und ist nachrangig. Der Shareholder Loan hat eine feste jährliche Verzinsung von unverändert 6,75 %, eine Laufzeit bis zum 15. Dezember 2026 und soll vorher schrittweise zurückgeführt werden.

LAGEBERICHT	KONZERNABSCHLUSS	SONSTIGES
Grundlagen der Gesellschaft und des Konzerns	Risiko-, Chancen- und Prognosebericht	Erklärung zur Unternehmensführung
Wirtschaftsbericht	IKS und RMS	Vergütungsbericht
Nachtragsbericht	Übernahmerechtliche Angaben	Abhängigkeitsbericht

Konsortialkreditrahmen & Konsortialkredite

Ein Bankenkonsortium hat der United Internet AG am 21. Dezember 2018 einen revolvingierenden Konsortialkreditrahmen über 810 Mio. € bis Januar 2025 eingeräumt. Im Geschäftsjahr 2020 hat die Gesellschaft von einer vertraglich zugesagten Verlängerungsoption Gebrauch gemacht und hat die Laufzeit des revolvingierenden Konsortialkreditrahmens für den Zeitraum Januar 2025 bis Januar 2026 verlängert. Für diesen Verlängerungszeitraum wurde ein Kreditrahmen über 690 Mio. € vereinbart.

Zum Bilanzstichtag 31. Dezember 2023 war der revolvingierende Konsortialkreditrahmen mit 150 Mio. € in Anspruch genommen (Vorjahr: 550 Mio. €). Damit stehen aus dem noch nicht abgerufenen Kreditrahmen zum Bilanzstichtag Mittel in Höhe von 660 Mio. € (Vorjahr: 260 Mio. €) zur Verfügung.

Bilaterale Kreditvereinbarungen / bilaterale Betriebsmittellinien

Im Rahmen von bilateralen Kreditvereinbarungen mit mehreren Banken stehen der Gesellschaft Kreditlinien in Höhe von 50 Mio. € (Vorjahr: 200 Mio. €) zur Verfügung. Die Laufzeit ist bis maximal 12. August 2024 festgelegt. Zum Bilanzstichtag 31. Dezember 2023 sind diese bilateralen Kreditvereinbarungen (wie im Vorjahr) vollständig in Anspruch genommen.

Darüber hinaus stehen der Gesellschaft verschiedene bilaterale Betriebsmittellinien in Höhe von 475 Mio. € (Vorjahr: 400 Mio. €) zur Verfügung. Diese sind teils bis auf weiteres eingeräumt, teils bis zum 31. März 2025 befristet. Zum Bilanzstichtag 31. Dezember 2023 waren die Betriebsmittellinien mit 295 Mio. € (Vorjahr: 300 Mio. €) in Anspruch genommen.

Somit verfügt United Internet zum Bilanzstichtag 31. Dezember 2023 in Summe über 840 Mio. € (Vorjahr: 360 Mio. €) **freie Kreditlinien** aus Konsortialkrediten und bilateralen Kreditvereinbarungen.

Zusätzlich zu den oben genannten Kreditlinien stehen dem Konzern zum Bilanzstichtag Avalkreditrahmen in Höhe von 105,0 Mio. € (Vorjahr: 105,0 Mio. €) zur Verfügung, die teilweise auch von anderen Konzerngesellschaften genutzt werden können. Die Avalkreditrahmen stehen insbesondere für die Stellung von operativen Bank-Garantien zur Verfügung.

Weitere Angaben zu den verschiedenen Finanzinstrumente, zu Inanspruchnahmen, Zinssätzen und Laufzeiten finden sich auch im Konzernanhang unter Anhangangabe 31.



siehe Seite 230

Zum Bilanzstichtag bestehen Abnahmeverpflichtungen für Sachanlagevermögen (insbesondere für Netzinfrastruktur) in einem Gesamtbetrag von 591,4 Mio. € (Vorjahr: 370,8 Mio. €). Zudem bestehen zum Bilanzstichtag Abnahmeverpflichtungen für immaterielle Vermögenswerte (insbesondere Software) in einem Gesamtbetrag von 68,0 Mio. € (Vorjahr: 143,9 Mio. €).

Für weitere Angaben zu den wesentlichen Investitionsverpflichtungen wird auf den Konzernanhang unter Anhangangabe 26 und 27 verwiesen.



siehe Seite 220

2.3 Lage des Konzerns

Im Geschäftsjahr 2023 ergaben sich **keine wesentlichen Akquisitions- und Desinvestitionseffekte** auf Umsatz und EBITDA von Konzern und Segmenten. Ebenso ergaben sich nur **geringfügige negative Währungseffekte** auf Konzern- und Segmentebene (überwiegend Segment „Business Applications“) in Höhe von 9,6 Mio. € beim Umsatz und 2,5 Mio. € beim EBITDA. Gleiches gilt für die Vermögenslage im Konzern, für die sich keine wesentlichen Effekte aus Währungsschwankungen ergaben.

Ertragslage im Konzern

Die Zahl der **kostenpflichtigen Kundenverträge** im United Internet Konzern konnte im Geschäftsjahr 2023 um insgesamt 1,03 Mio. Verträge von 27,46 Mio. auf 28,49 Mio. Verträge gesteigert werden.

Der **Umsatz auf Konzernebene** legte im Geschäftsjahr 2023 von 5.915,1 Mio. € im Vorjahr um 5,0 % auf 6.213,2 Mio. € zu. Dabei verbesserten sich die **Umsätze im Ausland** (trotz negativer Währungseffekte in Höhe von 9,6 Mio. €) von 625,5 Mio. € um 5,0 % auf 656,9 Mio. €.

Die **Umsatzkosten** stiegen im Berichtszeitraum von 3.906,3 Mio. € auf 4.145,1 Mio. €. Die Umsatzkostenquote stieg entsprechend von 66,0 % (vom Umsatz) im Vorjahr auf 66,7 % (vom Umsatz) in 2023. Ursächlich hierfür war u. a. der im Vergleich zum Vorjahr deutlich höhere margenschwache Hardware-Umsatz im Segment „Consumer Access“. Die **Bruttomarge** sank dadurch von 34,0 % auf 33,3 %, so dass das **Bruttoergebnis** nur unterproportional zum Umsatzwachstum (5,0 %) von 2.008,7 Mio. € um 3,0 % auf 2.068,1 Mio. € zulegen konnte.

Die **Vertriebskosten** stiegen leicht unterproportional zum Umsatz von 907,2 Mio. € (15,3 % vom Umsatz) im Vorjahr auf 943,2 Mio. € (15,2 % vom Umsatz), während die **Verwaltungskosten** leicht überproportional zum Umsatz von 248,5 Mio. € (4,2 % vom Umsatz) auf 275,9 Mio. € (4,4 % vom Umsatz) zulegten.

Der zum Teil überproportionale Anstieg der vorgenannten Kostenpositionen resultiert auch aus den gestiegenen Aufwendungen für den Aufbau des 1&1 Mobilfunknetzes, den höheren Abschreibungen infolge der Investitionen in den Ausbau des Glasfasernetzes und des Mobilfunknetzes sowie den stark gestiegenen Personalkosten infolge des Personalaufbaus sowie deutlicher Gehaltsanpassungen, die der hohen Inflation Rechnung trugen.

Mehrperiodenübersicht: Entwicklung wesentlicher Kostenpositionen

in Mio. €	2019	2020	2021	2022	2023
Umsatzkosten	3.427,0	3.769,3	3.684,9 ⁽¹⁾	3.906,3	4.145,1
Umsatzkostenquote	66,0 %	70,2 %	65,3 %	66,0 %	66,7 %
Bruttomarge	34,0 %	29,8 %	34,7 %	34,0 %	33,3 %
Vertriebskosten	741,8	767,9	835,7	907,2	943,2
Vertriebskostenquote	14,3 %	14,3 %	14,8 %	15,3 %	15,2 %
Verwaltungskosten	205,9	206,0	243,0	248,5	275,9
Verwaltungskostenquote	4,0 %	3,8 %	4,3 %	4,2 %	4,4 %

(1) Inklusive eines periodenfremden positiven Ergebniseffekts, der dem 2. Halbjahr 2020 zuzuordnen ist (Effekt: +39,4 Mio. €)

Die **sonstigen betrieblichen Aufwendungen** gingen von 46,5 Mio. € im Vorjahr auf 33,3 Mio. € in 2023 und die **sonstigen betrieblichen Erträge** von 92,3 Mio. € auf 60,6 Mio. € zurück. **Wertminderungsaufwendungen auf Forderungen und Vertragsvermögenswerte** stiegen infolge erhöhter Zahlungsausfälle von 117,4 Mio. € im Vorjahr auf 122,3 Mio. € in 2023.

LAGEBERICHT	KONZERNABSCHLUSS	SONSTIGES
Grundlagen der Gesellschaft und des Konzerns	Risiko-, Chancen- und Prognosebericht	Erklärung zur Unternehmensführung
Wirtschaftsbericht	IKS und RMS	Vergütungsbericht
Nachtragsbericht	Übernahmerechtliche Angaben	Abhängigkeitsbericht

Die Ergebniskennzahlen wurden in den Geschäftsjahren 2023 und 2022 von zwei **Sondereffekten** geprägt:

- Der Sondereffekt „**IPO-Kosten IONOS**“ resultiert aus einmaligen Kosten im Zusammenhang mit dem Börsengang (IPO) der IONOS Group SE sowie – in 2023 gegenläufig – der anteiligen Kostenübernahme durch den IONOS Mitgesellschafter Warburg Pincus und wirkte sich in den Geschäftsjahren 2023 wie auch 2022 insgesamt **negativ** auf EBITDA, EBIT, EBT, Konzernergebnis und EPS aus.
- Der Sondereffekt „**Nicht-cashwirksamer Bewertungseffekt aus Derivaten**“ resultiert aus quartalsweise durchgeführten Neubewertungen von Derivaten und wirkte sich in den Geschäftsjahren 2023 wie auch 2022 **negativ** auf EBITDA, EBIT, EBT, Konzernergebnis und EPS aus.

Herleitung von EBITDA, EBIT, EBT, Konzernergebnis und EPS (laut Gesamtergebnisrechnung) auf die um Sondereffekte bereinigten Werte (operativ)

in Mio. €; EPS in €	Geschäftsjahr 2023	Geschäftsjahr 2022
EBITDA	1.292,1	1.262,5
IPO-Kosten IONOS	1,7	8,8
Nicht-cashwirksamer Bewertungseffekt aus Derivaten	6,3	0,5
EBITDA bereinigt um Sondereffekte (operativ)	1.300,1	1.271,8
EBIT	754,0	781,4
IPO-Kosten IONOS	1,7	8,8
Nicht-cashwirksamer Bewertungseffekt aus Derivaten	6,3	0,5
EBIT bereinigt um Sondereffekte (operativ)	762,0	790,7
EBT	597,6	711,5
IPO-Kosten IONOS	1,7	8,8
Nicht-cashwirksamer Bewertungseffekt aus Derivaten	6,3	0,5
EBT bereinigt um Sondereffekte (operativ)	605,6	720,8
Konzernergebnis	362,2	464,7
IPO-Kosten IONOS	1,7	8,7
Nicht-cashwirksamer Bewertungseffekt aus Derivaten	4,4	0,4
Konzernergebnis bereinigt um Sondereffekte (operativ)	368,3	473,8
Konzernergebnis "Anteilseigner United Internet"	232,7	367,2
IPO-Kosten IONOS	5,9	6,5
Nicht-cashwirksamer Bewertungseffekt aus Derivaten	4,4	0,4
Konzernergebnis "Anteilseigner United Internet" bereinigt um Sondereffekte (operativ)	243,0	374,1
EPS	1,35	1,97
IPO-Kosten IONOS	0,03	0,03
Nicht-cashwirksamer Bewertungseffekt aus Derivaten	0,03	0,00
EPS bereinigt um Sondereffekte (operativ)	1,41	2,00

Bereinigt um die vorgenannten Sondereffekte haben sich die Ergebniskennzahlen EBITDA, EBIT, EBT, Konzernergebnis und EPS im Geschäftsjahr 2023 wie folgt entwickelt:

Das **operative EBITDA im Konzern** stieg von 1.271,8 Mio. € im Vorjahr um 28,2 Mio. € (2,2 %) auf 1.300,1 Mio. €. Ursächlich für den auf den ersten Blick nur moderaten EBITDA-Anstieg waren insbesondere die plangemäß erhöhten Aufwendungen für den Aufbau des 1&1 Mobilfunknetzes. Diese stiegen 2023 auf -132,4 Mio. €, nach -52,4 Mio. € im Vorjahr.

Das **operative EBIT im Konzern** wurde zusätzlich durch gestiegene Abschreibungen insbesondere für Investitionen in das Glasfasernetz und das Mobilfunknetz (-71,3 Mio. €) beeinträchtigt. Es sank demzufolge um -28,7 Mio. € (-3,6 %) von 790,7 Mio. € auf 762,0 Mio. €. Diesen – vor allem durch die Inbetriebnahme des 1&1 Mobilfunknetzes – gestiegenen Abschreibungen auf Investitionen stehen seit Anfang 2024 sukzessiv steigende Kosteneinsparungen bei Mobilfunk-Vorleistungen gegenüber.

Die **operative EBITDA-Marge** sowie die **operative EBIT-Marge** gingen entsprechend von 21,5 % auf 20,9 % bzw. von 13,4 % auf 12,3 % zurück.

Die Zahl der **Mitarbeitenden** im Konzern stieg in 2023 um 4,7% auf 10.962 (Vorjahr: 10.474).

Wesentliche Umsatz- und Ergebniskennzahlen im Konzern (in Mio. €)

	2023	2022	Veränderung
Umsatz	6.213,2	5.915,1	+ 5,0 %
EBITDA	1.300,1 ⁽¹⁾	1.271,8 ⁽²⁾	+ 2,2 %
EBIT	762,0 ⁽¹⁾	790,7 ⁽²⁾	- 3,6 %

(1) Exklusive eines nicht-cashwirksamen Bewertungseffekts aus Derivaten (EBITDA- und EBIT-Effekt: -6,3 Mio. €) und exklusive IPO-Kosten IONOS (EBITDA- und EBIT-Effekt: -1,7 Mio. € netto (IPO-Kosten und gegenläufig anteilige Kostenübernahme durch den IONOS Mitgesellschafter))

(2) Exklusive eines nicht-cashwirksamen Bewertungseffekts aus Derivaten (EBITDA- und EBIT-Effekt: -0,5 Mio. €) und exklusive IPO-Kosten IONOS (EBITDA- und EBIT-Effekt: -8,8 Mio. €)

Quartalsentwicklung; Veränderung zum Vorjahresquartal⁽¹⁾

in Mio. €	Q1 2023	Q2 2023	Q3 2023	Q4 2023	Q4 2022	Veränderung
Umsatz	1.538,3	1.489,8	1.560,8	1.624,3	1.530,8	+ 6,1 %
EBITDA ⁽²⁾	319,0	351,1	325,8	304,2	285,3	+ 6,6 %
EBIT ⁽²⁾	188,9	219,6	191,0	162,5	165,5	- 1,8 %

(1) Ungeprüft; siehe Hinweis „ungeprüfte Abschnitte“ auf Seite 3

(2) Exklusive eines nicht-cashwirksamen Bewertungseffekts aus Derivaten (EBITDA- und EBIT-Effekt: -12,7 Mio. € in Q4 2022; -4,5 Mio. € in Q1 2023; +0,1 Mio. € in Q2 2023; -0,9 Mio. € in Q3 2023; -1,0 Mio. € in Q4 2023) und exklusive IPO-Kosten IONOS (EBITDA- und EBIT-Effekt: -5,6 Mio. € in Q4 2022; +0,5 Mio. € netto (IPO-Kosten und gegenläufig anteilige Kostenübernahme durch den IONOS Mitgesellschafter) in Q1 2023; -2,1 Mio. € netto in Q2 2023; -0,1 Mio. € netto in Q4 2023)

LAAGEBERICHT	KONZERNABSCHLUSS	SONSTIGES
Grundlagen der Gesellschaft und des Konzerns	Risiko-, Chancen- und Prognosebericht	Erklärung zur Unternehmensführung
Wirtschaftsbericht	IKS und RMS	Vergütungsbericht
Nachtragsbericht	Übernahmerechtliche Angaben	Abhängigkeitsbericht

Mehrperiodenübersicht: Entwicklung wesentlicher Umsatz- und Ergebniskennzahlen

in Mio. €	2019	2020	2021	2022	2023
Umsatz	5.194,1	5.367,2	5.646,2	5.915,1	6.213,2
EBITDA	1.244,2 ⁽¹⁾	1.218,2 ⁽²⁾	1.262,4 ⁽³⁾	1.271,8 ⁽⁴⁾	1.300,1 ⁽⁵⁾
EBITDA-Marge	24,0 %	22,7 %	22,4 %	21,5 %	20,9 %
EBIT	770,2 ⁽¹⁾	744,2 ⁽²⁾	788,6 ⁽³⁾	790,7 ⁽⁴⁾	762,0 ⁽⁵⁾
EBIT-Marge	14,8 %	13,9 %	14,0 %	13,4 %	12,3 %

(1) Exklusive eines außerordentlichen Ertrags aus dem Verkauf der virtual minds Anteile (EBITDA- und EBIT-Effekt: +21,5 Mio. €) und exklusive Markenwert-Zuschreibungen Strato (EBIT-Effekt: +19,4 Mio. €)

(2) Inklusive des periodenfremden positiven Ergebniseffekts in 2021, der dem 2. Halbjahr 2020 zuzuordnen ist (EBITDA- und EBIT-Effekt: +39,4 Mio. €) und exklusive Ausbuchung noch zur Verfügung stehender VDSL-Kontingente (EBITDA- und EBIT-Effekt: -129,9 Mio. €)

(3) Exklusive des periodenfremden positiven Ergebniseffekts, der dem 2. Halbjahr 2020 zuzuordnen ist (EBITDA- und EBIT-Effekt: +39,4 Mio. €), exklusive eines nicht-cashwirksamen Bewertungseffekts aus Derivaten (EBITDA- und EBIT-Effekt: +4,9 Mio. €) und exklusive IPO-Kosten IONOS (EBITDA- und EBIT-Effekt: -3,0 Mio. €)

(4) Exklusive eines nicht-cashwirksamen Bewertungseffekts aus Derivaten (EBITDA- und EBIT-Effekt: -0,5 Mio. €) und exklusive IPO-Kosten IONOS (EBITDA- und EBIT-Effekt: -8,8 Mio. €)

(5) Exklusive eines nicht-cashwirksamen Bewertungseffekts aus Derivaten (EBITDA- und EBIT-Effekt: -6,3 Mio. €) und exklusive IPO-Kosten IONOS (EBITDA- und EBIT-Effekt: -1,7 Mio. € netto (IPO-Kosten und gegenläufig anteilige Kostenübernahme durch den IONOS Mitgesellschafter))

Ausgehend von dem aus vorgenannten Gründen zurückgegangenen operativen EBIT blieb auch das **operative Ergebnis vor Steuern (EBT)** mit 605,6 Mio. € hinter dem Vorjahr (720,8 Mio. €) zurück. Ähnliches gilt für das **operative Konzernergebnis** sowie für das auf die **Anteilseigner der United Internet AG entfallende operative Konzernergebnis**, die von 473,8 Mio. € auf 368,3 Mio. € bzw. von 374,1 Mio. € auf 243,0 Mio. € zurückgingen. Ursächlich für den Rückgang dieser operativen Kennzahlen waren – neben dem geringeren EBIT (-28,7 Mio. €) – vor allem das im Vergleich zum Vorjahr geringere Ergebnis at-equity bilanzierter Beteiligungen (-26,4 Mio. €) sowie das vom gestiegenen Zinsniveau beeinflusste Finanzergebnis (-60,0 Mio. €).

Ohne Berücksichtigung der Bewertungseffekte aus Derivaten sowie der IONOS IPO-Kosten (EPS-Effekt insgesamt: -0,06 €; Vorjahr: -0,03 €) ging das operative EPS im Geschäftsjahr 2023 von 2,00 € im Vorjahreszeitraum auf 1,41 € zurück. Ursächlich hierfür waren auch hier – ausgehend vom geringeren EBIT (EPS-Effekt: -0,13 €) – das geringere at-equity Ergebnis (EPS-Effekt: -0,16 €) und Finanzergebnis (EPS-Effekt: -0,30 €).

Finanzlage im Konzern

Trotz des geringeren Konzernergebnisses stieg der **Cashflow der betrieblichen Tätigkeit** leicht von 1.010,7 Mio. €⁽¹⁾ im Vorjahr auf 1.018,0 Mio. € im Geschäftsjahr 2023.

Die **Nettoeinzahlungen der betrieblichen Tätigkeit** stiegen auf 828,5 Mio. € (Vorjahr: 616,4 Mio. €⁽¹⁾ – inkl. Phasing-Effekte in Höhe von –97,2 Mio. € aus Q4 2021). Der Anstieg resultiert im Wesentlichen aus der Veränderung der Verbindlichkeiten aus Lieferungen und Leistungen.

Der **Cashflow aus dem Investitionsbereich** weist im Berichtszeitraum Nettoauszahlungen in Höhe von –798,2 Mio. € (Vorjahr: –701,6 Mio. €⁽¹⁾) aus. Diese resultieren im Wesentlichen aus Investitionen in immaterielle Vermögenswerte und Sachanlagen in Höhe von –797,9 Mio. € (Vorjahr: –681,4 Mio. €).

Der Free Cashflow ist bei United Internet definiert als Nettoeinzahlungen der betrieblichen Tätigkeit, verringert um Investitionen in immaterielle Vermögenswerte und Sachanlagen, zuzüglich Einzahlungen aus Abgängen von immateriellen Vermögenswerten und Sachanlagen. Der **Free Cashflow** des Geschäftsjahres 2023 belief sich auf 36,4 Mio. € (Vorjahr: –60,5 Mio. €⁽¹⁾ – inkl. Phasing-Effekte). Abzüglich der Cashflow-Position „Tilgung von Leasingverbindlichkeiten“, die seit der Erstanwendung des Rechnungslegungsstandards IFRS 16 im Cashflow aus dem Finanzierungsbereich ausgewiesen werden, belief sich der **Free Cashflow (nach Leasing)** auf –85,0 Mio. € (Vorjahr: –173,2 Mio. €⁽¹⁾).

Bestimmend im **Cashflow aus dem Finanzierungsbereich** waren im Geschäftsjahr 2023 der Erwerb eigener Aktien (–291,9 Mio. €; Vorjahr: 0 €), die Netto-Aufnahme von Krediten (+305,2 Mio. €; Vorjahr: +328,6 Mio. €⁽¹⁾), die Auszahlungen für Zinsen (–91,0 Mio. €; Vorjahr: –30,2 Mio. €⁽¹⁾), die Tilgung von Leasingverbindlichkeiten (–121,3 Mio. €; Vorjahr: –112,6 Mio. €), Dividendenzahlungen (–86,4 Mio. €; Vorjahr: –93,4 Mio. €) sowie Einzahlungen von Minderheitsaktionären (305,0 Mio. €; Vorjahr: –15,2 Mio. € Auszahlung) im Rahmen des Börsengangs der IONOS Group SE und infolge von Kaufpreiszahlungen durch Warburg Pincus.

Zahlungsmittel und Zahlungsmitteläquivalente beliefen sich zum 31. Dezember 2023 auf 27,7 Mio. € – nach 40,5 Mio. € zum Vorjahresstichtag.

Entwicklung der wesentlichen Cashflow-Kennzahlen

in Mio. €	2023	2022 ⁽¹⁾	Veränderung
Cashflow aus der betrieblichen Tätigkeit	1.018,0	1.010,7	+ 7,3
Nettoeinzahlungen der betrieblichen Tätigkeit	828,5	616,4	+ 212,1
Cashflow aus dem Investitionsbereich	– 798,2	– 701,6	– 96,6
Free Cashflow ⁽²⁾	– 85,0 ⁽³⁾	– 173,2 ⁽⁴⁾	+ 88,2
Cashflow aus dem Finanzierungsbereich	– 43,6	14,2	– 57,8
Zahlungsmittel zum 31. Dezember	27,7	40,5	– 12,8

(1) Hinsichtlich der Änderungen in der Darstellung der Kapitalflussrechnung wird auf die Erläuterungen im Konzernanhang unter Anhangangabe 46 verwiesen

(2) Free Cashflow ist definiert als Nettoeinzahlungen der betrieblichen Tätigkeit, verringert um Investitionen in immaterielle Vermögenswerte und Sachanlagen, zuzüglich Einzahlungen aus Abgängen von immateriellen Vermögenswerten und Sachanlagen

(3) 2023 inkl. des Tilgungsanteils von Leasingverbindlichkeiten (121,3 Mio. €), die seit dem Geschäftsjahr 2019 (IFRS 16) im Cashflow aus dem Finanzierungsbereich ausgewiesen werden

(4) 2022 inkl. des Tilgungsanteils von Leasingverbindlichkeiten (112,6 Mio. €), die seit dem Geschäftsjahr 2019 (IFRS 16) im Cashflow aus dem Finanzierungsbereich ausgewiesen werden



siehe Seite 57 und
Seite 276

Für weitere Angaben zu Garantien, Leasing- und anderen Finanzierungsverpflichtungen wird auf das Kapitel 2.2 „Geschäftsverlauf“, „Liquidität und Finanzierung“ sowie den Konzernanhang unter Anhangangabe 45 verwiesen.

LAAGEBERICHT	KONZERNABSCHLUSS	SONSTIGES
Grundlagen der Gesellschaft und des Konzerns	Risiko-, Chancen- und Prognosebericht	Erklärung zur Unternehmensführung
Wirtschaftsbericht	IKS und RMS	Vergütungsbericht
Nachtragsbericht	Übernahmerechtliche Angaben	Abhängigkeitsbericht

Vermögenslage im Konzern

Die **Bilanzsumme** stieg von 10,358 Mrd. € per 31. Dezember 2022 auf 11,246 Mrd. € zum 31. Dezember 2023.

Entwicklung der kurzfristigen Vermögenswerte

in Mio. €	31.12.2023	31.12.2022	Veränderung
Zahlungsmittel und Zahlungsmitteläquivalente	27,7	40,5	- 12,8
Forderungen aus Lieferungen und Leistungen	508,9	418,8	+ 90,1
Vertragsvermögenswerte	676,1	648,4	+ 27,7
Vorräte	178,1	120,6	+ 57,5
Abgegrenzte Aufwendungen	303,8	282,1	+ 21,7
Sonstige finanzielle Vermögenswerte	96,9	106,6	- 9,7
Ertragsteueransprüche	34,8	34,7	+ 0,0
Sonstige nicht-finanzielle Vermögenswerte	13,8	19,7	- 5,9
Summe kurzfristige Vermögenswerte	1.840,1	1.671,4	+ 168,7

Kurzfristige Vermögenswerte stiegen von 1.671,4 Mio. € per 31. Dezember 2022 auf 1.840,1 Mio. € zum 31. Dezember 2023. Dabei ging der in den kurzfristigen Vermögenswerten ausgewiesene Bestand an **liquiden Mitteln** stichtagsbedingt von 40,5 Mio. € auf 27,7 Mio. € zurück. Die kurzfristigen **Forderungen aus Lieferungen und Leistungen** stiegen ebenfalls stichtagsbedingt von 418,8 Mio. € auf 508,9 Mio. €. Die Position kurzfristige **Vertragsvermögenswerte** erhöhte sich im Zuge des Kundenwachstums von 648,4 Mio. € auf 676,1 Mio. € und beinhaltet kurzfristige Ansprüche gegenüber Kunden aus der im Rahmen der Anwendung von IFRS 15 vorgezogenen Umsatzrealisierung. **Vorräte** wurden vorsorglich zur Vermeidung von Lieferengpässen 120,6 Mio. € auf 178,1 Mio. € aufgestockt. Kurzfristig **abgegrenzte Aufwendungen** stiegen stichtagsbedingt infolge von geleisteten Zahlungen an Vorleister von 282,1 Mio. € auf 303,8 Mio. € und beinhalten im Wesentlichen den kurzfristigen Anteil der Aufwendungen im Zusammenhang mit der Kundengewinnung (Vertragserlangung) und der Vertragserfüllung gemäß IFRS 15. Die Positionen kurzfristige **sonstige finanzielle Vermögenswerte**, **Ertragsteueransprüche** sowie **sonstige nicht-finanzielle Vermögenswerte** blieben weitgehend unverändert.

Entwicklung der langfristigen Vermögenswerte

in Mio. €	31.12.2023	31.12.2022	Veränderung
Anteile an assoziierten Unternehmen	373,2	429,3	- 56,1
Sonstige finanzielle Vermögenswerte	8,3	10,7	- 2,4
Sachanlagen	2.405,3	1.851,0	+ 554,3
Immaterielle Vermögenswerte	2.001,6	2.029,3	- 27,7
Firmenwerte	3.628,8	3.623,4	+ 5,4
Forderungen aus Lieferungen und Leistungen	34,8	41,4	- 6,6
Vertragsvermögenswerte	206,6	216,7	- 10,1
Abgegrenzte Aufwendungen	679,8	429,0	+ 250,8
Latente Steueransprüche	67,1	56,3	+ 10,8
Summe langfristige Vermögenswerte	9.405,6	8.687,1	+ 718,5

Langfristige Vermögenswerte stiegen von 8.687,1 Mio. € per 31. Dezember 2022 deutlich auf 9.405,6 Mio. € zum 31. Dezember 2023. Dabei gingen die **Anteile an assoziierten Unternehmen** insbesondere durch das verschlechterte anteilige Ergebnis von Beteiligungen (hauptsächlich Kublai / Tele Columbus) von 429,3 Mio. € auf 373,2 Mio. € zurück. **Sachanlagen** legten infolge der im Berichtszeitraum getätigten Investitionen (insbesondere 5G-Netzaufbau und Glasfaser-Netzausbau in den Segmenten „Con-

sumer Access“ und „Business Access“) deutlich von 1.851,0 Mio. € auf 2.405,3 Mio. € zu, während **immaterielle Vermögenswerte** im Wesentlichen infolge von Abschreibungen von 2.029,3 Mio. € auf 2.001,6 Mio. € zurückgingen. Langfristig **abgegrenzte Aufwendungen** erhöhten sich stichtagsbedingt infolge von geleisteten Zahlungen an Vorleister deutlich von 429,0 Mio. € auf 679,8 Mio. €. Die Positionen langfristige **sonstige finanzielle Vermögenswerte**, **Firmenwerte**, langfristige **Forderungen aus Lieferungen und Leistungen**, langfristige **Vertragsvermögenswerte** sowie **latente Steueransprüche** blieben weitgehend unverändert.

Entwicklung der kurzfristigen Schulden

in Mio. €	31.12.2023	31.12.2022	Veränderung
Verbindlichkeiten aus Lieferungen und Leistungen	699,2	561,5	+ 137,7
Verbindlichkeiten gegenüber Kreditinstituten	582,4	656,7	- 74,3
Ertragsteuerschulden	88,0	52,7	+ 35,3
Vertragsverbindlichkeiten	175,0	157,1	+ 17,9
Sonstige Rückstellungen	26,4	5,1	+ 21,3
Sonstige finanzielle Verbindlichkeiten	322,0	333,6	- 11,6
Sonstige nicht-finanzielle Verbindlichkeiten	129,6	69,0	+ 60,7
Summe kurzfristige Schulden	2.022,7	1.835,6	+ 187,1

Kurzfristige Schulden stiegen von 1.835,6 Mio. € per 31. Dezember 2022 auf 2.022,7 Mio. € zum 31. Dezember 2023. Dabei stiegen die kurzfristigen **Verbindlichkeiten aus Lieferungen und Leistungen** stichtagsbedingt von 561,5 Mio. € auf 699,2 Mio. €. Kurzfristige **Verbindlichkeiten gegenüber Kreditinstituten** gingen infolge der Rückführung von kurzfristigen Verbindlichkeiten von 656,7 Mio. € auf 582,4 Mio. €. Kurzfristige **sonstige nicht-finanzielle Verbindlichkeiten** erhöhten sich von 69,0 Mio. € auf 129,6 Mio. € und beinhalten im Wesentlichen Verbindlichkeiten gegenüber Finanzbehörden zum jeweiligen Bilanzstichtag. Die Positionen **Ertragsteuerschulden** und kurzfristige **Vertragsverbindlichkeiten**, die vor allem Einzahlungen aus Kundenverträgen beinhaltet, für die die Leistung noch nicht vollständig erbracht worden ist, sowie kurzfristige **sonstige Rückstellungen** und kurzfristige **sonstige finanzielle Verbindlichkeiten** blieben nahezu unverändert.

Entwicklung der langfristigen Schulden

in Mio. €	31.12.2023	31.12.2022	Veränderung
Verbindlichkeiten gegenüber Kreditinstituten	1.881,9	1.498,8	+ 383,0
Latente Steuerschulden	293,0	309,7	- 16,7
Verbindlichkeiten aus Lieferungen und Leistungen	3,4	4,3	- 0,9
Vertragsverbindlichkeiten	32,7	31,3	+ 1,4
Sonstige Rückstellungen	68,7	67,1	+ 1,6
Sonstige finanzielle Verbindlichkeiten	1.388,3	1.313,3	+ 75,0
Summe langfristige Schulden	3.667,9	3.224,5	+ 443,4

Langfristige Schulden stiegen von 3.224,5 Mio. € per 31. Dezember 2022 auf 3.667,9 Mio. € zum 31. Dezember 2023. Ursächlich hierfür waren insbesondere die langfristigen **Verbindlichkeiten gegenüber Kreditinstituten**, die insbesondere durch die Aufnahme eines Schuldscheindarlehens über 300 Mio. € von 1.498,8 Mio. € auf 1.881,9 Mio. € anstiegen. **Sonstige finanzielle Verbindlichkeiten** stiegen aufgrund höherer Leasing-Zugänge (IFRS 16) von 1.313,3 Mio. € auf 1.388,3 Mio. €. Die Positionen **latenten Steuerschulden**, langfristige **Verbindlichkeiten aus Lieferungen und Leistungen**, langfristige **Vertragsverbindlichkeiten** sowie langfristige **sonstige Rückstellungen** blieben weitgehend unverändert.

LAAGEBERICHT	KONZERNABSCHLUSS	SONSTIGES
Grundlagen der Gesellschaft und des Konzerns	Risiko-, Chancen- und Prognosebericht	Erklärung zur Unternehmensführung
Wirtschaftsbericht	IKS und RMS	Vergütungsbericht
Nachtragsbericht	Übernahmerechtliche Angaben	Abhängigkeitsbericht

Entwicklung des Eigenkapitals

in Mio. €	31.12.2023	31.12.2022	Veränderung
Grundkapital	192,0	194,0	- 2,0
Kapitalrücklage	2.197,7	1.966,2	+ 231,6
Kumuliertes Konzernergebnis	2.980,5	2.835,8	+ 144,7
Eigene Anteile	- 459,8	- 231,5	- 228,3
Neubewertungsrücklage	0,1	1,3	- 1,2
Währungsumrechnungsdifferenz	- 12,5	- 15,7	+ 3,2
Auf die Anteilseigner des Mutterunternehmens entfallendes Eigenkapital	4.898,0	4.750,1	+ 147,9
Nicht beherrschende Anteile	657,0	548,3	+ 108,7
Summe Eigenkapital	5.555,1	5.298,4	+ 256,7

Das **Eigenkapital** im Konzern stieg von 5.298,4 Mio. € per 31. Dezember 2022 auf 5.555,1 Mio. € zum 31. Dezember 2023. Dabei legte das **kumulierte Konzernergebnis**, das die in der Vergangenheit erzielten Ergebnisse der in den Konzernabschluss einbezogenen Unternehmen (soweit sie nicht ausgeschüttet wurden) enthält, im Geschäftsjahr 2023 von 2.835,8 Mio. € auf 2.980,5 Mio. € zu. Gleichzeitig stieg die Kapitalrücklage durch den Anteilsverkauf im Rahmen des IONOS IPOs sowie – gegenläufig – durch den Einzug eigener Aktien von 1.966,2 Mio. € auf 2.197,7 Mio. €. Der Wert der vom Eigenkapital offen abzusetzenden eigenen Aktien stieg infolge des nachstehend erläuterten Aktienrückkaufs von -231,5 Mio. € auf -459,8 Mio. €. Die **Eigenkapitalquote** im Konzern ging leicht von 51,2 % auf 49,4 % zurück.

Die United Internet AG hielt zum Bilanzstichtag 31. Dezember 2022 insgesamt 7.284.109 eigene Aktien. Dies entsprach ca. 3,75 % des damaligen Grundkapitals von 194.000.000 Aktien. Am 14. Februar 2023 hat der Vorstand der United Internet AG mit Zustimmung des Aufsichtsrats auf der Basis der Ermächtigung der Hauptversammlung vom 20. Mai 2020 über den Erwerb und die Verwendung eigener Aktien zunächst beschlossen, 2 Mio. eigene Aktien einzuziehen und das **Grundkapital** der United Internet AG von 194 Mio. € auf 192 Mio. € herabzusetzen. Die Anzahl der ausgegebenen Aktien reduzierte sich entsprechend von 194 Mio. Aktien auf 192 Mio. Aktien. Der anteilige Betrag des Grundkapitals je ausgegebener Aktie blieb unverändert bei 1 €. Der Einzug der eigenen Aktien dient der Erhöhung der prozentualen Beteiligung der United Internet Aktionäre. Nach der Einziehung der vorgenannten 2 Mio. Aktien hielt die United Internet AG zunächst 5.284.109 eigene Aktien. Dies entsprach ca. 2,75 % des aktuellen Grundkapitals der Gesellschaft.

Darüber hinaus hat der Vorstand der United Internet AG am 14. Februar 2023 mit Zustimmung des Aufsichtsrats beschlossen, ein **öffentliches Aktienrückkaufangebot** an die Aktionäre der United Internet AG für insgesamt bis zu 13,9 Mio. Aktien zu einem Preis von 21,00 € je Aktie abzugeben. Das Volumen des Aktienrückkaufangebots betrug somit insgesamt bis zu 291,9 Mio. €. Mit dem öffentlichen Aktienrückkaufangebot machte die United Internet AG von der durch die Hauptversammlung der Gesellschaft am 20. Mai 2020 erteilten Ermächtigung Gebrauch, nach der bis zum 31. August 2023 Aktien im Umfang von bis zu 10 % des Grundkapitals der Gesellschaft zurückgekauft werden dürfen. Für die Verwendung zurückgekaufter Aktien kommen alle nach der Ermächtigung der Hauptversammlung vom 20. Mai 2020 zulässigen Zwecke in Betracht. Die Aktien können auch eingezogen werden.

Im Rahmen des öffentlichen Aktienrückkaufangebots wurden der Gesellschaft bis zum Ablauf der Annahmefrist insgesamt 27.553.147 Aktien angedient. Das Angebot bezog sich auf einen Rückerwerb von insgesamt bis zu 13,9 Mio. Aktien. Da die Gesamtzahl der Aktien, für die das Angebot angenommen wurde, diese Maximalzahl überschritt, wurden die Annahmeerklärungen verhältnismäßig, d. h. im Verhältnis der Anzahl der maximal nach diesem Angebot zu erwerbenden United Internet Aktien, also

13,9 Mio. United Internet Aktien, zur Anzahl der insgesamt zum Rückkauf von den United Internet Aktionären eingereichten United Internet Aktien, berücksichtigt.

Nach Abschluss der vorgenannten Kapitalherabsetzung durch Einziehung von 2 Mio. eigener Aktien sowie dem Rückkauf von 13.899.596 Aktien (ohne Spitzenbeträge) im Rahmen des öffentlichen Aktienrückkaufangebot an die Aktionäre der United Internet AG hält United Internet 19.183.705 **eigene Aktien** zum 31. Dezember 2023, die 9,99 % des aktuellen Grundkapitals von 192 Mio. Aktien entsprechen. Der Kaufpreis für den Rückkauf der insgesamt 13.899.596 Aktien belief sich (angesichts des Angebotspreises von 21,00 € je United Internet Aktie) auf 291,9 Mio. € und entsprach damit ungefähr dem im Rahmen des IONOS IPOs von United Internet erzielten Verkaufserlöses.

Die **Netto-Bankverbindlichkeiten** (d. h. der Saldo aus Bankverbindlichkeiten und liquiden Mitteln) erhöhten sich insbesondere in Folge der Investitionen in immaterielle Vermögenswerte und Sachanlagen (-797,9 Mio. €, davon -41,9 Mio. € für den Erwerb der BT-Stadtnetze), der Kontingentzahlung für Vorleistungen an die Deutsche Telekom (-276,5 Mio. €) sowie der Dividendenzahlung (-86,4 Mio. €) von 2.115,0 Mio. € per 31. Dezember 2022 auf 2.436,6 Mio. € zum 31. Dezember 2023.

Im 2. Quartal 2023 hat die United Internet AG erfolgreich ein Schuldscheindarlehen über 300 Mio. € platziert. Die Mittel aus dieser Transaktion dienen der allgemeinen Unternehmensfinanzierung. Zudem hat die Konzerntochter IONOS Group SE im Dezember 2023 mit einem Bankenkonsortium einen Kredit über 800 Mio. € zur teilweisen Refinanzierung ihres mit der United Internet AG bestehenden Shareholder Loans abgeschlossen. Nach der Teilrückführung beträgt der Shareholder Loan mit United Internet 350 Mio. €.

Mehrperiodenübersicht: Entwicklung der relativen Verschuldung

	31.12.2019	31.12.2020	31.12.2021	31.12.2022	31.12.2023
Netto-Bankverbindlichkeiten ⁽¹⁾ / EBITDA	1,28	1,27	1,31	1,68	1,89

(1) Netto-Bankverbindlichkeiten = Saldo aus Verbindlichkeiten gegenüber Kreditinstituten und liquiden Mittel

Weitere Angaben zu Zielsetzung und Methoden des Finanzrisiko-Managements im Konzern finden sich auch im Konzernanhang unter Anhangangabe 43.

Mehrperiodenübersicht: Entwicklung wesentlicher Bilanzpositionen

in Mio. €	31.12.2019	31.12.2020	31.12.2021	31.12.2022	31.12.2023
Bilanzsumme	9.128,8	9.230,8	9.669,1	10.358,5	11.245,6
Liquide Mittel	117,6	131,3	110,1	40,5	27,7
Anteile an assoziierten Unternehmen	196,0	89,6 ⁽¹⁾	431,6 ⁽¹⁾	429,3	373,2
Sonstige finanzielle Vermögenswerte	90,4	9,9 ⁽²⁾	11,6	10,7	8,3
Sachanlagen	1.160,6	1.271,6	1.379,6	1.851,0	2.405,3
Immaterielle Vermögenswerte	2.167,4	2.197,8	2.059,4	2.029,3	2.001,6
Firmenwerte	3.616,5	3.609,4	3.627,8	3.623,4	3.628,8
Verbindlichkeiten gegenüber Kreditinstituten	1.738,4	1.466,1	1.822,7	2.155,5	2.464,3
Grundkapital	205,0	194,0 ⁽³⁾	194,0	194,0	192,0 ⁽³⁾
Eigenkapital	4.614,7	4.911,2	4.923,2	5.298,4	5.555,1
Eigenkapitalquote	50,6 %	53,2 %	50,9 %	51,2 %	49,4 %

(1) Rückgang durch Umwidmung Tele Columbus (2020); Anstieg durch Beteiligung an Kublai (2021)

(2) Rückgang durch Verkauf der Afilias-Anteile (2020)

(3) Rückgang durch Einzug eigener Aktien (2020 und 2023)



siehe Seite 271

LAGEBERICHT	KONZERNABSCHLUSS	SONSTIGES
Grundlagen der Gesellschaft und des Konzerns	Risiko-, Chancen- und Prognosebericht	Erklärung zur Unternehmensführung
Wirtschaftsbericht	IKS und RMS	Vergütungsbericht
Nachtragsbericht	Übernahmerechtliche Angaben	Abhängigkeitsbericht

Gesamtaussage des Vorstands zur wirtschaftlichen Lage des Konzerns

Der Internationale Währungsfonds (IWF) hat seine Prognose für 2023 unterjährig leicht nach oben korrigiert. Im Rahmen seines letzten Konjunkturausblicks hat der IWF nach vorläufigen Berechnungen für 2023 ein Plus von 3,1 % für die Weltwirtschaft ausgewiesen. Das Wachstum lag damit unter dem Vorjahresniveau (3,5 %) und gleichzeitig 0,2 Prozentpunkte über der ursprünglichen IWF-Prognose von Januar 2023 (2,9 %).

Für Deutschland decken sich die Berechnungen des Fonds für Deutschland mit den vorläufigen Berechnungen des Statistischen Bundesamtes (Destatis), das für 2023 – im Rahmen der Pressekonferenz „Bruttoinlandsprodukt 2023“ am 15. Januar 2024 – einen Rückgang des (preisbereinigten) Bruttoinlandsprodukts (BIP) um -0,3 % festgestellt hat. Dies sind 2,1 Prozentpunkte weniger als in 2022 (1,8 %). Verantwortlich dafür waren nach Einschätzung des Statistischen Bundesamtes die inflationsbedingt nach wie vor hohen Preise auf allen Wirtschaftsstufen, ungünstige Finanzierungsbedingungen durch steigende Zinsen und eine insgesamt geringere Nachfrage aus dem In- und Ausland.

Dank seines stabilen und weitgehend konjunkturunabhängigen Geschäftsmodells hat sich United Internet auch im Geschäftsjahr 2023 – trotz der vorgenannten schwierigen gesamtwirtschaftlichen Rahmenbedingungen – positiv entwickelt. Die Gesellschaft konnte die selbst gesteckten Umsatz und Ergebnisziele erreichen und hat sich mit einem Zuwachs um über 1 Mio. kostenpflichtige Kundenverträge auf 28,49 Mio. und einem Umsatzwachstum um 5,0 % auf 6,213 Mrd. € erfolgreich weiterentwickelt. Gleichzeitig konnte auch das operative EBITDA – trotz hoher Investitionen in Zukunftsthemen – weiter zulegen und um 2,2 % auf rund 1,300 Mrd. € steigen. Ursächlich für den auf den ersten Blick nur moderaten EBITDA-Anstieg waren insbesondere die plangemäß höheren Aufwendungen für den Aufbau des 1&1 Mobilfunknetzes. Diese stiegen auf -132,4 Mio. €, nach -52,4 Mio. € im Vorjahr. Ein Anstieg um -80,0 Mio. € im Vergleich zum Vorjahr.

Die positive Unternehmensentwicklung zeigt erneut die Vorteile des Geschäftsmodells von United Internet, das überwiegend auf elektronischen Abonnements mit festen monatlichen Beträgen basiert. Dies sichert stabile und planbare Umsätze und Cashflows, bietet Schutz gegen konjunkturelle Einflüsse und eröffnet finanzielle Spielräume, um neue Kunden zu gewinnen, Kundenbeziehungen auszubauen und Chancen in neuen Geschäftsfeldern bzw. neuen Märkten zu nutzen. Organisch oder durch Beteiligungen und Übernahmen.

Entsprechend stark hat die Gesellschaft auch im Geschäftsjahr 2023 wieder in die Gewinnung und den Ausbau von Kundenverhältnissen sowie in neue Produkte investiert und damit die Basis für künftiges Wachstum geschaffen.

Insgesamt sieht der Vorstand die United Internet Gruppe – zum Abschlussstichtag des Geschäftsjahres 2023 wie auch zum Zeitpunkt der Aufstellung dieses Lageberichts – für die weitere Unternehmensentwicklung gut aufgestellt. Er schätzt die Vermögens-, Finanz- und Ertragslage – vorbehaltlich eventueller Sondereffekte – positiv ein und blickt optimistisch in die Zukunft.

2.4 Lage der Gesellschaft

Ertragslage der United Internet AG

Die Ertragslage der United Internet AG als reine Holding-Gesellschaft ist üblicherweise durch das Beteiligungs- und Finanzergebnis geprägt. Der **Umsatz** der Einzelgesellschaft belief sich im Geschäftsjahr 2023 auf 1,1 Mio. € (Vorjahr: 0,7 Mio. €) und resultiert überwiegend aus für Konzerngesellschaften erbrachten Dienstleistungen.

Die **sonstigen betrieblichen Erträge** beliefen sich auf 221,4 Mio. € (Vorjahr: 4,2 Mio. €) und resultieren – neben geringfügigen Erträgen aus konzerninternen Weiterbelastungen sowie der Auflösung von Rückstellungen – insbesondere aus Erträgen aus dem Abgang von Finanzanlagen in Höhe von 219,1 Mio. € infolge des Verkaufs von Anteilen der Konzerntochter IONOS Group SE im Rahmen des IONOS IPOs.

Die **sonstigen betrieblichen Aufwendungen** beliefen sich auf 31,3 Mio. € (Vorjahr: 20,2 Mio. €) und beinhalten im Wesentlichen Aufwendungen aus internen Weiterbelastungen für konzernintern erbrachte Dienstleistungen, Rechts-, Prüfungs- und Beratungskosten sowie periodenfremde Aufwendungen.

Die **Erträge aus Gewinnabführungsverträgen** von 101,9 Mio. € (Vorjahr: 90,6 Mio. €) resultieren aus den Gewinnabführungen der 1&1 Mail & Media Applications SE von 98,9 Mio. € (Vorjahr: 87,1 Mio. €), der United Internet Corporate Services GmbH von 2,8 Mio. € (Vorjahr: 3,4 Mio. €) und der United Internet Service SE von 0,1 Mio. € (Vorjahr: 0,1 Mio. €).

Die **Erträge aus Beteiligungen** beliefen sich auf 0 € (Vorjahr: 13,8 Mio. €). Im Vorjahr beinhalteten diese im Wesentlichen die Dividenden der 1&1 AG für 2021 und aufgrund der seinerzeit gebotenen phasengleichen Gewinnvereinnahmung auch für 2022.

Die **Aufwendungen aus Verlustübernahmen** in Höhe von 19,2 Mio. € (Vorjahr: 6,2 Mio. €) betrafen den Ergebnisausgleich der United Internet Investments Holding SE, der United Internet Management Holding SE sowie der United Internet Corporate Holding SE.

Das **Ergebnis vor Steuern** im Einzelabschluss belief sich – inkl. der Sondereffekte aus dem oben genannten Verkauf von IONOS Anteilen – auf 318,1 Mio. € (Vorjahr: 170,4 Mio. €).

Die **Steuern vom Einkommen und vom Ertrag** beliefen sich auf 44,1 Mio. € (Vorjahr: 49,7 Mio. €).

Der **Jahresüberschuss** im Einzelabschluss der United Internet AG belief sich im Geschäftsjahr 2023 inkl. der Sondereffekte (IONOS-IPO) auf 274,0 Mio. € (Vorjahr: 120,7 Mio. €).

Finanz- und Vermögenslage der United Internet AG

Die **Bilanzsumme** der Einzelgesellschaft verringerte sich von 6.563,9 Mio. € zum 31. Dezember 2022 auf 5.865,6 Mio. € zum 31. Dezember 2023.

Das **Anlagevermögen** der Einzelgesellschaft in Höhe von 4.832,2 Mio. € (Vorjahr: 5.816,9 Mio. €) ist im Wesentlichen geprägt durch die **Finanzanlagen**. Dabei gingen die **Anteile an verbundenen Unternehmen** durch den Verkauf von IONOS-Anteilen auf 4.132,2 Mio. € zurück (Vorjahr: 4.221,9 Mio. €). **Ausleihungen an verbundene Unternehmen** sanken auf 700,0 Mio. € (Vorjahr: 1.595,0 Mio. €), insbesondere durch die teilweise Refinanzierung des mit der United Internet AG bestehenden Shareholder Loans durch IONOS im Rahmen eines Konsortialkredites über 800 Mio. €. Unter der Berücksichtigung weiterer

LAAGEBERICHT	KONZERNABSCHLUSS	SONSTIGES
Grundlagen der Gesellschaft und des Konzerns	Risiko-, Chancen- und Prognosebericht	Erklärung zur Unternehmensführung
Wirtschaftsbericht	IKS und RMS	Vergütungsbericht
Nachtragsbericht	Übernahmerechtliche Angaben	Abhängigkeitsbericht

Tilgungen innerhalb des Geschäftsjahres 2023 in Höhe von 95 Mio. € beträgt die Darlehenssumme zum 31. Dezember 2023 350 Mio. €.

Das **Umlaufvermögen** der Einzelgesellschaft in Höhe von 1.033,4 Mio. € (Vorjahr: 746,9 Mio. €) umfasst die Forderungen gegen verbundene Unternehmen sowie sonstige Vermögensgegenstände. Dabei stiegen die **Forderungen gegen verbundene Unternehmen** auf 1.010,6 Mio. € (Vorjahr: 724,8 Mio. €). Seit dem Geschäftsjahr 2023 werden diese Forderungen abweichend vom Vorjahr (vergleichbarer Wert: 618,0 Mio. €) vollumfänglich saldiert in der Bilanz ausgewiesen. Sie enthalten insbesondere Forderungen im Rahmen des Cash-Managements, aus umsatzsteuerlicher Organschaft und aus Ergebnisabführungsverträgen. Der Anstieg der Forderungen gegen verbundene Unternehmen resultiert im Wesentlichen aus Forderungen gegen das Tochterunternehmen 1&1 Versatel GmbH aus dem Cash-Management und spiegelt die gestiegenen Investitionen der Gesellschaft in das Glasfasernetz wider. Die **sonstigen Vermögensgegenstände** in Höhe von 22,7 Mio. € (Vorjahr: 19,3 Mio. €) beinhalten im Wesentlichen Forderungen gegen das Finanzamt im Rahmen von Betriebsprüfungen der Vorjahre.

Das **Eigenkapital** der Einzelgesellschaft belief sich zum 31. Dezember 2023 auf 3.517,4 Mio. € (Vorjahr: 3.621,7 Mio. €). Der Rückgang des Eigenkapitals im Berichtsjahr resultiert insbesondere aus der Dividendenzahlung in Höhe von 86,4 Mio. € und dem Rückkauf eigener Aktien in Höhe von 291,9 Mio. €, die vom Eigenkapital offen abzusetzen sind, sowie gegenläufig aus dem Jahresüberschuss in Höhe von 274,0 Mio. €. Die Eigenkapitalquote stieg von 55,2 % im Vorjahr auf 60,0 % zum 31. Dezember 2023.

Bei den **Rückstellungen** der Einzelgesellschaft in Höhe von 7,7 Mio. € (Vorjahr: 8,1 Mio. €) handelt es sich insbesondere um **Steuerrückstellungen** in Höhe von 5,0 Mio. € (Vorjahr: 3,8 Mio. €) sowie um **sonstige Rückstellungen** für Mitarbeiterbeteiligungsprogramme, Rechts-, Prüfungs- und Beratungskosten, Tantiemen und Sonstige in Höhe von 2,6 Mio. € (Vorjahr: 4,3 Mio. €).

Die **Verbindlichkeiten der Einzelgesellschaft** sind insbesondere von Verbindlichkeiten gegenüber Kreditinstituten sowie gegenüber verbundenen Unternehmen geprägt. Die **Verbindlichkeiten gegenüber Kreditinstituten** gingen dabei in 2023 auf 1.668,3 Mio. € zurück (Vorjahr: 2.157,2 Mio. €). Die Bankverbindlichkeiten setzen sich im Wesentlichen aus drei Schuldscheindarlehen von insgesamt 1.162 Mio. €, Konsortialkrediten von insgesamt 150 Mio. €, in Anspruch genommenen bilateralen Kreditvereinbarungen von 50 Mio. €, in Anspruch genommenen bilateralen Betriebsmittellinien von 295 Mio. € sowie Zinsen von 11,4 Mio. € zusammen. **Verbindlichkeiten gegenüber verbundenen Unternehmen** gingen auf 564,0 Mio. € (Vorjahr: 757,6 Mio. €) zurück. Seit dem Geschäftsjahr 2023 werden diese Verbindlichkeiten abweichend vom Vorjahr (vergleichbarer Wert: 650,8 Mio. €) vollumfänglich saldiert in der Bilanz ausgewiesen. Sie beinhalten im Wesentlichen Verbindlichkeiten aus Salden im Rahmen des Cash-Managements innerhalb der United Internet Gruppe, aus umsatzsteuerlicher Organschaft und aus Ergebnisabführungsverträgen. Bei den **sonstigen Verbindlichkeiten** in Höhe von 89,8 Mio. € (Vorjahr: 3,4 Mio. €) handelt es sich im Wesentlichen um Umsatzsteuerverbindlichkeiten.

Der **Cashflow** im Einzelabschluss der Gesellschaft ist geprägt durch Zahlungsmittelzuflüsse aus den Gewinnabführungsverträgen sowie den Dividenden der Beteiligungen.

Gesamtaussage des Vorstands zur wirtschaftlichen Lage der Einzelgesellschaft

Die wirtschaftliche Lage der United Internet AG auf Ebene des Einzelabschlusses ist aufgrund ihrer Rolle als Holding-Gesellschaft im Wesentlichen durch das Beteiligungs- und Finanzergebnis beeinflusst. Insofern gilt die Gesamtaussage des Vorstandes zur wirtschaftlichen Lage im Konzern qualitativ auch für die United Internet AG selbst.

2.5 Corporate Responsibility

Vorstand und Aufsichtsrat der United Internet AG sehen sich in der Verpflichtung, durch eine verantwortungsbewusste und langfristig ausgerichtete Unternehmensführung für den Bestand des Unternehmens und für eine nachhaltige Wertschöpfung zu sorgen. Nach dem Selbstverständnis von United Internet geht unternehmerisches Handeln dabei über die Verfolgung wirtschaftlicher Ziele hinaus und beinhaltet auch eine Verpflichtung gegenüber Gesellschaft, Umwelt, Mitarbeitenden und weiteren Stakeholdern.

Die United Internet AG kommt dabei ihrer Berichtspflicht gemäß dem „Gesetz zur Stärkung der nichtfinanziellen Berichterstattung der Unternehmen in ihren Lage- und Konzernlageberichten“ (CSR-Richtlinie-Umsetzungsgesetz, CSR-RUG; §§ 315b und 315c i. V. m. 289c HGB) nach und veröffentlicht einen gesonderten nichtfinanziellen Konzernbericht im Rahmen eines separaten Nachhaltigkeitsberichts.

Darüber hinaus kommt die Gesellschaft im Nachhaltigkeitsbericht auch ihrer Berichtspflicht nach der EU-Taxonomie-Verordnung 2020/852 des Europäischen Parlaments nach und legt den Anteil ökologisch nachhaltiger Geschäftstätigkeiten entsprechend offen.



www.united-internet.de

Der Nachhaltigkeitsbericht 2023 der Gesellschaft wird Ende März 2024 (unter <https://www.united-internet.de/investor-relations/publikationen/berichte.html>) veröffentlicht und erfüllt die im CSR-RUG geforderten Angaben sowie weitere Transparenzanforderungen der Stakeholder.

Der gesonderte nichtfinanzielle Konzernbericht enthält die gesetzlich geforderten Angaben zu den Aspekten „Umweltbelange“ (Kapitel: Ökologische Verantwortung), „Arbeitnehmerbelange“ und „Sozialbelange“ (Kapitel: Soziale Verantwortung), „Achtung der Menschenrechte“ sowie „Bekämpfung von Korruption und Bestechung“ (Kapitel: Unternehmerische Verantwortung). Ergänzt werden diese im CSR-RUG als Mindestumfang genannten Aspekte durch das Kapitel „Digitale Verantwortung“, welches für United Internet ein wesentlicher Aspekt ist und auch für die Branche besonders relevant ist.

Bei der Berichterstellung wurden neben dem CSR-RUG die „Sustainability Reporting Standards“ der Global Reporting Initiative (GRI) angewendet, international anerkannte Leitlinien für die Erstellung von Nachhaltigkeitsberichten mit der Option: „With reference to the GRI Standards“. Sowohl das CSR-RUG als auch die GRI-Standards erwarten eine Darstellung, wie die wesentlichen Themen und ihre Auswirkungen gemanagt werden, insbesondere die verbundenen Ziele und Maßnahmen sowie Verfahren zur Risikoerkennung und -minderung. Zudem wurden die Leitlinien für die Berichterstattung über nichtfinanzielle Informationen der Europäischen Kommission herangezogen, die sich auf die dem CSR-RUG zugrundeliegende EU-Richtlinie 2014/95/EU zur Angabe nichtfinanzieller und die Diversität betreffender Informationen durch große kapitalmarktorientierte Unternehmen und Gruppen beziehen.

Zur Festlegung der Inhalte wurde das Wesentlichkeitsprinzip zugrunde gelegt. Zur Bestimmung der wesentlichen Themen wurde in 2022 eine doppelte Wesentlichkeitsanalyse durchgeführt. Dabei wurden sowohl die Geschäftsrelevanz für United Internet betrachtet als auch mögliche und konkrete Auswirkungen auf Umwelt und Gesellschaft durch die Aktivitäten des Unternehmens.

	LAAGEBERICHT		
Grundlagen der Gesellschaft und des Konzerns	Risiko-, Chancen- und Prognosebericht	Erklärung zur Unternehmensführung	
Wirtschaftsbericht	IKS und RMS	Vergütungsbericht	
Nachtragsbericht	Übernahmerechtliche Angaben	Abhängigkeitsbericht	

Im Fokus des Berichtsjahres stand die Vorbereitung der ersten CSRD-Berichterstattung für das Geschäftsjahr 2024. Um den Reporting-Anforderungen der neuen EU-Berichtspflicht zu entsprechen, wurde ein konzernweites Projekt vorangetrieben. Die Materialitätsmatrix aus dem Geschäftsjahr 2023 bildete die Grundlage für die Ausarbeitung der zukünftigen Reporting-Strategie. Eine Überleitung zu den Anforderungen der CSRD sowie eine umfassende Gap-Analyse zu den zukünftigen quantitativen und qualitativen Berichtspflichten wurden durchgeführt. Die erforderliche Transformation des Berichtswesens wurde angestoßen. Im Rahmen eines Evaluationsprojektes wurden erforderliche Prozesse, IT-Konzepte und Softwarelösungen betrachtet, um die zukünftige Datensammlung für alle Beteiligten zu erleichtern.

Die inhaltliche Prüfung der Nachhaltigkeitsberichterstattung obliegt dem Aufsichtsrat der Gesellschaft. Unterstützt wird der Aufsichtsrat dabei durch eine inhaltliche Prüfung mit begrenzter Sicherheit („limited assurance“) des gesonderten nichtfinanziellen Konzernberichts durch die PricewaterhouseCoopers GmbH Wirtschaftsprüfungsgesellschaft.

3. NACHTRAGSBERICHT

Nach dem Bilanzstichtag 31. Dezember 2023 sind bei United Internet keine Ereignisse von besonderer Bedeutung eingetreten, die größere Auswirkungen auf die Ertrags-, Vermögens- und Finanzlage des Unternehmens bzw. des Konzerns mit Auswirkungen auf Rechnungslegung und Berichterstattung haben.



siehe Seite 112

Aussagen zur wirtschaftlichen Lage des Konzerns und der Gesellschaft zum Zeitpunkt der Aufstellung dieses Lageberichts finden sich in Kapitel 4.3 im „Prognosebericht“.

LAGEBERICHT	Risiko-, Chancen- und Prognosebericht	
Grundlagen der Gesellschaft und des Konzerns		Erklärung zur Unternehmensführung
Wirtschaftsbericht	IKS und RMS	Vergütungsbericht
Nachtragsbericht	Übernahmerechtliche Angaben	Abhängigkeitsbericht

4. RISIKO-, CHANCEN- UND PROGNOSEBERICHT

Die Risiko- und Chancenpolitik des United Internet Konzerns orientiert sich an dem Ziel, die Werte des Unternehmens zu erhalten und nachhaltig zu steigern, indem Chancen wahrgenommen und Risiken frühzeitig erkannt und gesteuert werden. Das „gelebte“ Risiko- und Chancenmanagement stellt sicher, dass der United Internet Konzern („United Internet“) seine Geschäftstätigkeiten in einem kontrollierten Unternehmensumfeld ausüben kann. Das Risiko- und Chancenmanagement regelt den verantwortungsvollen Umgang mit Unsicherheiten, die mit unternehmerischem Handeln stets verbunden sind.

4.1 Risikobericht

Risikomanagement

Konzeption, Organisation und Aufgabe des Risikomanagements von United Internet werden von Vorstand und Aufsichtsrat der United Internet AG vorgegeben und im Rahmen einer konzernweit verfügbaren und gültigen Risikomanagementstrategie sowie dem Risikomanagementhandbuch dokumentiert. Diese Vorgaben werden laufend an die sich ändernden gesetzlichen Rahmenbedingungen angepasst und kontinuierlich weiterentwickelt. Das Konzern-Risikomanagement koordiniert die Umsetzung und Weiterentwicklung des Risk Management Systems und ist im Auftrag des Vorstands für den zentral gesteuerten Risikomanagementprozess verantwortlich. Das Risikomanagementsystem umfasst ausschließlich die Risiken des Konzerns, während die Verantwortung für das frühzeitige und kontinuierliche Identifizieren, Bewerten und Steuern von Chancen direkt dem Konzernvorstand sowie den operativen Führungsebenen in den jeweiligen Segmenten obliegt.

Das Konzern-Risikomanagement (Corporate Risk Management) wird vom Risikomanagement der jeweiligen Segmente (Company Risk Management) unterstützt. Zur Unterstützung des Segment-Risikomanagements sind zusätzlich dezentrale Risikomanager in den für den Geschäftserfolg der Gesellschaft besonders wesentlichen Geschäftsbereichen (bspw. in den Bereichen „Technik und Entwicklung“ der Gesellschaften) installiert. Für den konzernweiten Austausch und den Abgleich von Risikoinformationen finden regelmäßige Risk-Manager-Meetings zwischen den Risikomanagern sowie auch mit den unternehmensweiten, querschnittsverantwortlichen Stellen statt.

Die Abteilung Corporate Audit (Interne Revision) prüft in regelmäßigen Abständen die Funktionsfähigkeit und Wirksamkeit des Risk Management Systems. Der Abschlussprüfer prüft im Rahmen des gesetzlichen Prüfungsauftrags für den Jahresabschluss und den Konzernabschluss, ob das Risikofrüherkennungssystem grundsätzlich geeignet ist, bestandsgefährdende Risiken und Entwicklungen so frühzeitig zu erkennen, dass diesen rechtzeitig entgegengewirkt werden kann. Das System entspricht den gesetzlichen Anforderungen an ein Risikofrüherkennungssystem, steht im Einklang mit dem zum Zeitpunkt der letzten Entsprechenserklärung der United Internet AG geltenden Fassung des Deutschen Corporate Governance Kodex und orientiert sich in seiner Ausgestaltung an den in der ISO-Norm 31000:2018 festgelegten Merkmalen. Der Aufsichtsrat überprüft gemäß den Vorschriften des Aktiengesetzes die Wirksamkeit des Risk Management Systems.

Methoden und Ziele des Risikomanagements

Das Risk Management System umfasst die Maßnahmen, die es United Internet erlauben, mögliche Risiken, die die Erreichung der Unternehmensziele gefährden könnten, frühzeitig durch Assessments und Frühwarnsysteme zu erkennen, monetär und Szenario-orientiert zu bewerten, zu steuern und zu überwachen. Das Ziel des konzernweit etablierten und IT-unterstützten Risikomanagements ist es, dem Management die größtmögliche Transparenz über die tatsächliche Risikosituation, deren Veränderung sowie der verfügbaren Handlungsoptionen zu verschaffen, um so das bewusste Eingehen oder das Vermeiden von Risiken zu ermöglichen. Unternehmensgefährdende Risiken sind dabei grundsätzlich zu vermeiden. Hierbei ist konzernweit immer eine über die regulären Berichtswege etablierte indirekte Anbindung und für alle wesentlichen Geschäftsbereiche eine direkte Anbindung an das konzernweit etablierte zentrale Risikomanagement mit definierten Zuständigkeiten realisiert. Damit wird die Vollständigkeit der erfassten Risiken im Risk Management System sichergestellt.

Der Status der wesentlichen Risiken wird viermal im Jahr in Berichtsform an Vorstand und Aufsichtsrat kommuniziert.

Bei identifizierten, unvermittelt wirkenden erheblichen Risiken und Risikoveränderungen wird eine Ad-hoc-Berichtspflicht ausgelöst. Das Risiko wird dann unverzüglich an den Finanzvorstand der United Internet AG gemeldet und von diesem gegebenenfalls auch an den Aufsichtsrat berichtet. Auf diesem Wege können wesentliche Risiken schnellstmöglich adressiert werden.

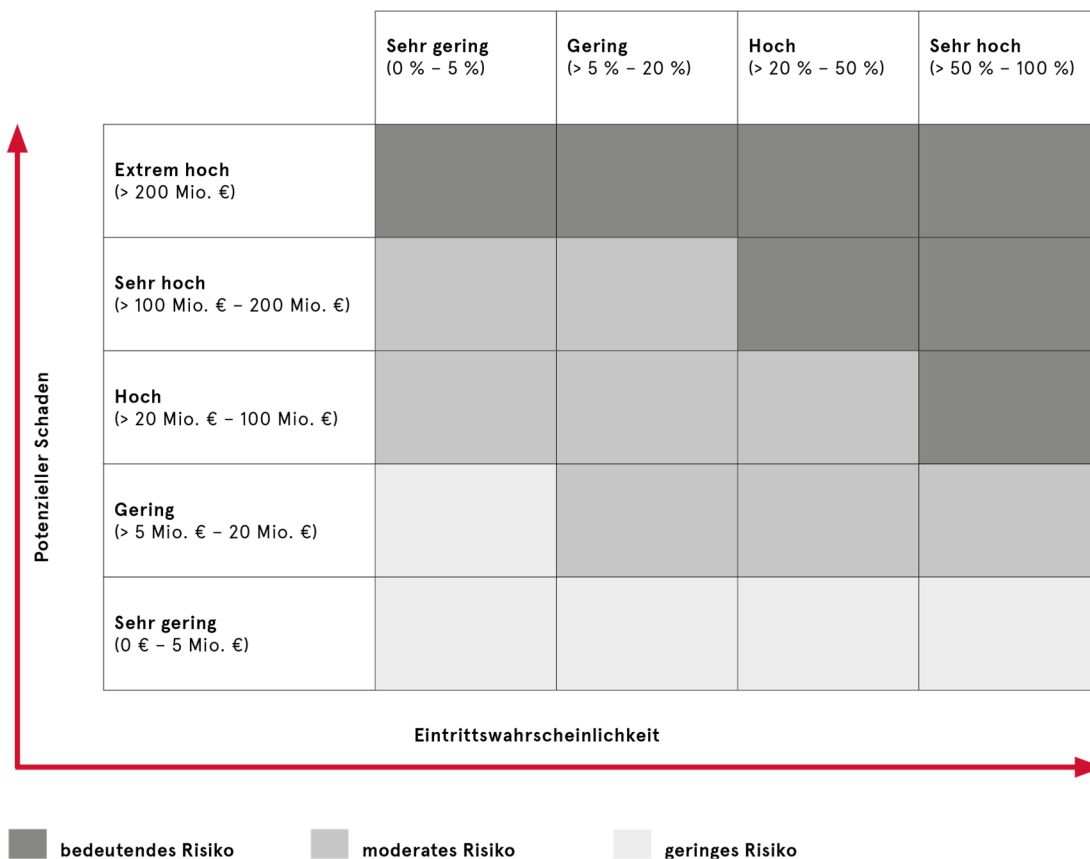
Die Bewertung der Risiken erfolgt in einer Netto-Betrachtung, d. h. Effekte durch mitigierende Maßnahmen werden erst nach deren Umsetzungen in der Risikobewertung berücksichtigt.

LAGEBERICHT		Risiko-, Chancen- und Prognosebericht	SONSTIGES
Grundlagen der Gesellschaft und des Konzerns			Erklärung zur Unternehmensführung
Wirtschaftsbericht		IKS und RMS	Vergütungsbericht
Nachtragsbericht		Übernahmerechtliche Angaben	Abhängigkeitsbericht

Risiken im United Internet Konzern

Die Einschätzung der Gesamtrisikosituation ist das Ergebnis einer konsolidierten Betrachtung aller bekannten wesentlichen Risiken. Aus der Gesamtheit dieser im Konzern identifizierten Risiken erläutern die folgenden Abschnitte die aus Sicht der Gesellschaft wesentlichen Risikofelder.

Ausgangspunkt zur Einschätzung der Wesentlichkeit der Risiken bilden die Ausprägungen „Eintrittswahrscheinlichkeit“ und „potenzieller Schaden“. Der potenzielle Schaden umfasst dabei sämtliche negativen Ergebnisbeeinflussungen. Ausgehend von der Kombination aus Eintrittswahrscheinlichkeit und potenziellem Schaden werden die Risiken wie folgt in die drei Risikoeinstufungen „Bedeutend“, „Moderat“ und „Gering“ kategorisiert.



Konkrete Einschätzungen seitens des Vorstands der Gesellschaft zur Risikosituation des Konzerns sowie zu Eintrittswahrscheinlichkeit, potenziellem Schaden und der daraus abgeleiteten Risikoeinstufung der im Folgenden beschriebenen Risiken befinden sich am Ende dieses Risikoberichts.

Strategie

Beteiligungen & Investitionen

Der Erwerb und das Halten von Beteiligungen sowie die Tatigung von strategischen Investitionen stellen einen wesentlichen Erfolgsfaktor der United Internet AG dar. Neben einem besseren Zugang zu bestehenden und neuen Wachstumsmarkten und zu neuen Technologien / Know-how dienen Beteiligungen und Investitionen auch der Erschlieung von Synergie- und Wachstumspotenzialen. Mit diesen Chancen gehen gleichzeitig auch Risiken einher. So besteht die Gefahr, dass die erhofften Potenziale nicht wie erwartet ausgeschopft werden konnen oder erworbene Beteiligungen sich nicht wie prognostiziert entwickeln (auerplanmaige Abschreibungen / Impairments, Verauerungsverluste, Dividendenausfall oder Verminderung der stillen Reserven).

Alle Beteiligungen unterliegen deshalb einem kontinuierlichen berwachungsprozess durch das Beteiligungsmanagement und werden bei Bedarf zeitnah unterstutzt. Dieses Risiko ist weitgehend ohne EBITDA-Relevanz, da im Eintrittsfall berwiegend nicht-cashwirksame Wertminderungen entstehen. Die Werthaltigkeit der getatigten Investitionen wird von Management und Controlling fortlaufend berwacht.

Geschaftsentwicklung & Innovationen

Ein weiterer wichtiger Erfolgsfaktor fur United Internet ist es, neue und standig verbesserte Produkte und Services zu entwickeln, um Umsatze und Ergebnisse zu steigern, neue Kunden zu gewinnen und bestehende Kundenverhaltnisse auszubauen. Dabei besteht das Risiko, dass Neuentwicklungen zu spat auf den Markt kommen oder seitens der Zielgruppe nicht wie erwartet angenommen werden.

Diesen Risiken begegnet United Internet durch eine intensive und permanente Markt-, Produkt- und Wettbewerbsbeobachtung sowie eine standig auf das Feedback der Kunden reagierende Produktentwicklung.

Im Rahmen der Diversifikation des Geschaftsmodells bzw. der Erweiterung der Wertschopfungskette steigt United Internet gelegentlich in neue Markte bzw. in vor- oder nachgelagerte Markte ein. So hat der Vorstand der 1&1 AG, ein Tochterunternehmen der United Internet AG, mit Zustimmung seines Aufsichtsrates auf Basis der in 2019 erworbenen Mobilfunkfrequenzen in den Bereichen 2 GHz und 3,6 GHz den Aufbau und Betrieb eines leistungsfahigen 5G Mobilfunknetzes beschlossen. Mit dem Aufbau und dem Betrieb des eigenen Netzes plant die Gesellschaft die Wertschopfung im Mobilfunkgeschaft weiter zu vergroern, neue Geschaftsfelder zu erschlieen und eine groere Unabhangigkeit von dem Bezug von Vorleistungen anderer Netzbetreiber zu erlangen.

1&1 baut das Mobilfunknetz insbesondere mit dem japanischen Technologie-Konzern und ausgewiesenen Open-RAN-Experten Rakuten als Generalunternehmer. Gemeinsam bauen Rakuten und 1&1 ein vollstandig virtualisiertes Mobilfunknetz auf Basis der neuartigen Open-RAN-Technologie. Durch die Nutzung der Open-RAN-Technologie wird die Unabhangigkeit von den Netzwerkausrustern vergroert. Es bestehen Risiken, dass der Netzaufbau nicht in der erwarteten Geschwindigkeit erfolgen kann. Lieferschwierigkeiten bei der erforderlichen Hardware oder Verzogerungen bei der Standortsuche sind potenzielle Risiken.

1&1 hat bei der Auswahl der Partner fur den Netzaufbau groen Wert daraufgelegt, diese Risiken zu minimieren. So hat Rakuten, der als Generalunternehmer tatige Partner fur die aktive Netztechnik, als erster und einziger Netzausruster auf der Welt ein Mobilfunknetz auf Basis der neuen Open-RAN-Technologie in Japan gebaut, so dass 1&1 von den dort gewonnenen Erfahrungen und der Lernkurve profitieren kann. Die Partner fur die passive Technik sind etablierte und in Europa fuhrende Unternehmen fur Funkturminfrastruktur, so dass 1&1 von einer bereits vorhandenen Infrastruktur profitieren kann.

LAGEBERICHT		KONZERNABSCHLUSS	SONSTIGES
Grundlagen der Gesellschaft und des Konzerns	Risiko-, Chancen- und Prognosebericht		Erklärung zur Unternehmensführung
Wirtschaftsbericht	IKS und RMS		Vergütungsbericht
Nachtragsbericht	Übernahmerechtliche Angaben		Abhängigkeitsbericht

Dennoch haben sich in den Jahren 2022 und 2023 bereits erste Verzögerungen bei der Errichtung von Antennenstandorten ergeben. Die Verzögerungen waren den Lieferproblemen von Vorleistern geschuldet. Verzögerungen beim Netzaufbau können dazu führen, dass bis zur vollständigen Errichtung des Mobilfunknetzes mehr Vorleistungen extern bezogen werden müssen als geplant, was einen negativen Einfluss auf die Wertschöpfung hätte.

Um dem Risiko angemessen zu begegnen, ist 1&1 weitere Partnerschaften für die Akquise von Antennenstandorten sowie für die eigene Errichtung von Antennenstandorten eingegangen, was zu einer Reduzierung der Risikolage führt.

Kooperationen & Outsourcing

Einige Unternehmensbereiche von United Internet arbeiten mit spezialisierten Kooperations- und Outsourcing-Partnern zusammen. Dabei stehen Ziele wie bspw. die Konzentration auf das eigentliche Kerngeschäft, die Kostenreduktion oder das Partizipieren am Fachwissen des Partners im Vordergrund. Mit diesen Chancen gehen gleichzeitig auch Gefahren in Form von Abhängigkeiten von externen Dienstleistern sowie Vertrags- und Ausfallrisiken einher.

Zur Reduzierung dieser Risiken wird vor größeren Vertragsabschlüssen mit externen Dienstleistern eine detaillierte Marktanalyse sowie eine Due Diligence Prüfung durchgeführt und auch nach Vertragsabschluss ein enger und partnerschaftlicher Austausch mit den Kooperations- und Outsourcing-Partnern aufrechterhalten.

Organisationsstruktur & Entscheidungsfindung

Die Wahl der geeigneten Organisationsstruktur ist wesentlich für die Effizienz und den Erfolg des Unternehmens. Neben der Organisationsstruktur ist der Geschäftserfolg maßgeblich vom Treffen richtiger Entscheidungen abhängig. Die Grundlage von Entscheidungen kann hierbei von verschiedenen Faktoren wie zum Beispiel der eingeschränkten Flexibilität durch vorhandene Geschäftsprozesse und Strukturen oder Missverständnisse, bedingt durch Unklarheiten in der Definition von Kennzahlen, negativ beeinflusst werden. Sollte die Effizienz durch einen oder mehrere Faktoren gefährdet sein, stellt dies ein strategisches Risiko für United Internet dar, welches, sofern wirtschaftlich sinnvoll, vermieden werden sollte.

United Internet sieht sich hier, aufgrund der hohen Agilität in der Organisation, generell gut aufgestellt und unternimmt eine Vielzahl an Maßnahmen zur Vereinheitlichung und Optimierung von Prozessen, Strukturen und Kennzahlen.

Aktuell sind United Internet keine wesentlichen Risiken in diesem Bereich bekannt.

Personalentwicklung & -bindung

Hoch qualifizierte und gut ausgebildete Mitarbeitende bilden die Grundlage für den wirtschaftlichen Erfolg von United Internet. Neben der erfolgreichen Rekrutierung von qualifiziertem Personal (siehe auch Risiko „Personalbeschaffung“), sind die Personalentwicklung und die langfristige Bindung von Leistungsträgern an das Unternehmen von strategischer Bedeutung. Wenn es nicht gelingt, Führungskräfte und Mitarbeitende mit speziellem Fach- oder Technologiewissen weiterzuentwickeln und an die Gesellschaft zu binden, besteht die Gefahr, dass United Internet nicht in der Lage sein könnte, seiner Geschäftstätigkeit effektiv nachzugehen und ihre Wachstumsziele zu erreichen. Durch eine konzentrierte Ansammlung von strategischem Wissen und Fähigkeiten (sogenanntes Kopfmonopol) kann es bei einem Ausfall eines entsprechenden Mitarbeitenden zu erheblichen Auswirkungen bei der Leistungserstellung der Gesellschaft kommen.

United Internet wirkt diesem Risiko entgegen, indem Mitarbeitenden- und Führungskompetenzen ständig gefördert werden. So werden gezielt Maßnahmen zur beruflichen Weiterentwicklung, Mentoren- und



Coaching-Programme sowie besondere Angebote für Potenzialträger angeboten, die auf die Personalentwicklung und -bindung von Talenten und Führungskompetenzen ausgerichtet sind.

Für weitere Informationen zu Themen wie „Personalstrategie und Organisation“, „Aus- und Weiterbildung“, „Diversität und Chancengleichheit“ sowie „Arbeitssicherheit und Gesundheitsschutz“ wird auf das Kapitel „United Internet als Arbeitgeber“ im Nachhaltigkeitsbericht 2023 der United Internet AG verwiesen, der Ende März 2024 (unter <https://www.united-internet.de/investor-relations/publikationen/berichte.html>) veröffentlicht wird.

Markt

Absatzmarkt & Wettbewerb

Die Märkte, in denen United Internet aktiv ist, sind durch einen starken und anhaltenden Wettbewerb geprägt. Abhängig von der Strategie der am Markt beteiligten Parteien können unterschiedliche Effekte auftreten, die u. a. eine Anpassung der eigenen Geschäftsmodelle oder der eigenen Preispolitik nach sich ziehen können. Auch durch den Markteintritt von neuen Wettbewerbern könnten Marktanteile, Wachstumsziele oder Margen gefährdet werden. United Internet steigt zudem selbst gelegentlich in neue, zusätzliche Märkte mit großen Wettbewerbern ein. Mit einer solchen unternehmerischen Entscheidung sind stets auch neue Risiken verbunden.

United Internet versucht diese Risiken mit einer detaillierten Planung auf Basis interner Erfahrungswerte und externer Marktstudien sowie durch ein ständiges Monitoring von Markt und Wettbewerb zu minimieren.

Beschaffungsmarkt

Eine Lücke in der Beschaffung bzw. der Lieferung von zum Unternehmensbetrieb benötigten Ressourcen kann ebenfalls zu Engpässen oder Ausfällen bei United Internet führen. Dies betrifft sowohl den Einkauf von Hardware als auch den Bezug von Vorleistungen. Preiserhöhungen der eingekauften Produkte und Leistungen stellen ein Risiko für die zu erzielenden Produktmargen dar. Eingeplante positive Effekte aus vertraglich fixierten Preisanpassungsrunden können aufgrund von zeitlichen Verzögerungen zu Risiken für die periodische Zielerreichung des Unternehmens werden.

United Internet begegnet diesen Risiken durch die Zusammenarbeit mit mehreren und langfristig gebundenen Dienstleistern und Lieferanten, vertraglichen Verpflichtungen sowie – sofern wirtschaftlich sinnvoll – einem Ausbau der eigenen Wertschöpfungskette. Zwar können erhebliche und unvorhersehbare Entwicklungen auf dem Beschaffungsmarkt durch Ereignisse, wie z. B. dem Ukraine-Krieg, nicht vollständig abgedeckt, aber durch präventive Maßnahmen, wie zum Beispiel der zügigen Aufstockung der Lagerbestände, entgegengewirkt werden.

Finanzmarkt

United Internet ist mit seinen Aktivitäten grundsätzlich Risiken am Finanzmarkt ausgesetzt. Dies gilt insbesondere für Risiken aus der Änderung von Zinssätzen sowie von Wechselkursen.

■ Zinsen

Die Gesellschaft ist Zinsrisiken ausgesetzt, da Finanzmittel im Wesentlichen zu variablen Zinssätzen mit unterschiedlichen Laufzeiten aufgenommen wurden. Die Gesellschaft prüft auf der Grundlage der Liquiditätsplanung ständig die verschiedenen Anlagemöglichkeiten der liquiden Mittel und die Konditionen der Finanzschulden. Ein entstehender Finanzierungsbedarf wird mittels geeigneter Instrumente zur Liquiditätssteuerung gedeckt. Liquiditätsüberschüsse werden bestmöglich im Geldmarkt angelegt. Aufgrund der Entwicklung auf den weltweiten Finanzmärkten, also der globalen Anpassungen der Leitzinsen, erhöhte sich das Zinsrisiko zwar leicht, ermöglicht aber auch Chancen aus

LAGEBERICHT	KONZERNABSCHLUSS	SONSTIGES
Grundlagen der Gesellschaft und des Konzerns	Risiko-, Chancen- und Prognosebericht	Erklärung zur Unternehmensführung
Wirtschaftsbericht	IKS und RMS	Vergütungsbericht
Nachtragsbericht	Übernahmerechtliche Angaben	Abhängigkeitsbericht

verbesserten Geldanlagemöglichkeiten. Marktinsänderungen können sich auf das Zinsergebnis auswirken und gehen in die Berechnung der ergebnisbezogenen Sensitivitäten ein. Zur Darstellung von Marktrisiken verwendet United Internet eine Sensitivitätsanalyse, die Auswirkungen hypothetischer Änderungen von relevanten Risikovariablen auf das Ergebnis vor Steuern zeigt. Die periodischen Auswirkungen werden bestimmt, indem die hypothetischen Änderungen der Risikovariablen auf den Bestand der Finanzinstrumente zum Bilanzstichtag bezogen werden. Die Gesellschaft prüft regelmäßig den Abschluss von Zinssicherungsgeschäften, um die negativen Auswirkungen von steigenden Zinsen zu mitigieren.

■ Währung

Das Währungsrisiko resultiert vornehmlich aus der operativen Geschäftstätigkeit (wenn Umsatzerlöse und / oder Aufwendungen auf eine von der funktionalen Währung des Konzerns abweichende Währung lauten) und den Netto-Investitionen in ausländischen Tochterunternehmen.

Personalbeschaffungsmarkt

Es ist von zentraler Bedeutung für United Internet, dass die personellen Ressourcen effektiv gesteuert werden, damit der kurz-, mittel- und auch langfristige Bedarf an Mitarbeitenden und die erforderlichen Fachkenntnisse sichergestellt werden. Wenn es nicht gelingt, Führungskräfte und Mitarbeitende mit speziellem Fach- und Technologiewissen zu gewinnen, wäre United Internet nicht in der Lage, seiner Geschäftstätigkeit effektiv nachzugehen und seine Wachstumsziele zu erreichen.

In den letzten Jahren hat das Thema Fachkräftemangel weiter an Bedeutung gewonnen, dennoch sieht sich United Internet als attraktiver Arbeitgeber gut aufgestellt, um auch künftig hervorragend qualifizierte Fach- und Führungskräfte mit Potenzial zur Steigerung des Geschäftserfolgs einstellen zu können. Dies wurde wie schon in den vergangenen Jahren durch das Top Employers Institute mit der Auszeichnung „Top Arbeitgeber 2023“ bestätigt.

Für weitere Informationen zu Themen wie „Personalstrategie und Organisation“, „Aus- und Weiterbildung“, „Diversität und Chancengleichheit“ sowie „Arbeitssicherheit und Gesundheitsschutz“ wird auf das Kapitel „United Internet als Arbeitgeber“ im Nachhaltigkeitsbericht 2023 der United Internet AG verwiesen, der Ende März 2024 (unter <https://www.united-internet.de/investor-relations/publikationen/berichte.html>) veröffentlicht wird.



www.united-internet.de

Leistungserstellung

Arbeitsabläufe & -prozesse

Vor dem Hintergrund der stetig steigenden Komplexität und Interoperabilität der angebotenen Produkte sind zunehmend steigende Anforderungen an die Weiterentwicklung der internen Arbeitsabläufe und -prozesse zu verzeichnen. Dies geht mit ständig wachsenden Abstimmungs- und Koordinationsaufwänden einher. Die besondere Herausforderung liegt hierbei neben der Sicherstellung der Qualitätsstandards vor allem in der Anpassung an das sich immer schneller vollziehende Marktgeschehen – und das auf vielen unterschiedlichen in- und ausländischen Märkten.

Diesen Risiken begegnet die Gesellschaft mit einer ständigen Weiterentwicklung und Verbesserung der internen Abläufe und Prozesse, der gezielten Bündelung und Bindung von Experten und Kompetenzträgern sowie der kontinuierlichen Optimierung der organisatorischen Strukturen.

Informationssicherheit

United Internet realisiert den Unternehmenserfolg im Wesentlichen im Telekommunikationsmarkt sowie im Umfeld des Internets. Zur Leistungserbringung werden im Rahmen der Geschäftsprozesse Informations- und Telekommunikationstechnologien (Rechenzentren, Übertragungssysteme, Vermittlungsknoten

u. a.) eingesetzt, die stark mit dem Internet vernetzt sind und deren Verfügbarkeit durch Bedrohungen aus dem Internet gefährdet werden können.

Um solchen Risiken weiterhin schnell begegnen zu können, wird das bestehende Überwachungs-, Gebäudezutritts- und Alarmierungssystem inklusive der nötigen Prozesse und Dokumentationen kontinuierlich optimiert.

Es besteht zudem das Risiko eines Hackerangriffs mit dem Ziel, Kundendaten auszuspionieren, zu löschen oder Leistungen missbräuchlich in Anspruch zu nehmen. Auch im Geschäftsjahr 2023 war eine ansteigende Professionalisierung der Angreifer und ihrer Angriffsmethoden zu beobachten. Die Zahl täglich neu erkannter Schadprogrammvarianten lag nach Angaben des Bundesamts für Sicherheit in der Informationstechnik (BSI) im Zeitraum 1. Juli 2022 bis 30. Juni 2023 bei durchschnittlich 250.000. In Bezug auf den Ukraine-Krieg wurden prorussische Hacking-Angriffe als Bedrohung angesehen, die allerdings keinen nachhaltigen Schaden verursachten, sondern eher als Propagandamittel bewertet wurden.

United Internet begegnet diesem Risiko mit dem Einsatz von Virencannern, Firewalling-Konzepten, eigen initiierten Tests und diversen technischen Kontrollmechanismen.

Die Bedrohungspotenziale aus dem Internet stellen für United Internet hinsichtlich ihrer Auswirkungen eine der größten Risikogruppe dar, die insgesamt durch eine Vielzahl an technischen und organisatorischen Maßnahmen überprüft und vermindert werden. Insbesondere seien hier der Betrieb und die kontinuierliche Verbesserung des Sicherheitsmanagementsystems sowie der stetige Ausbau der Widerstandsfähigkeit (Resilienz) der Systeme genannt.

Kapazitätsengpässe

Aufgrund von temporärer oder dauerhafter Knappheit von technischen Ressourcen, z. B. durch temporäre Überbelastung von Systemen oder dem Fehlen von Ressourcen zum Betrieb der Rechenzentren, könnten die vorhandenen Kapazitäten überschritten und in Folge die geplante Leistungserstellung gefährdet werden und entsprechende Umsatzausfälle drohen. Nicht berücksichtigt werden hier Risiken aus der Beschaffung von Ressourcen wie bspw. Produkte oder Dienstleistungen am Markt.

Um diesen marginal gestiegenen Risiken zu begegnen, werden neben dem engen Austausch mit z. B. Energielieferanten und den mit diesen vereinbarten Notfallkonzepten im Umfeld der Rechenzentren, mehrere interne Lager betrieben, welche kontinuierlich den Lieferzeiten des Weltmarktes angepasst werden. Sollte es zu Ausfällen kommen, können diese aufgrund vorgenannter Maßnahmen kurzfristig kompensiert werden.

Projekte

Die klassischen Projektziele Qualität, Zeit und Budget werden vor bzw. bei Start eines Projektes festgelegt und sind folglich Gegenstand unternehmerischer Planung. Werden im Rahmen der Planung bzw. der Projektierung bereits potenzielle Risiken sichtbar oder werden im Verlauf der Umsetzung eines Projektes negative Abweichungen von diesen Planungen erkennbar, werden diese bei den Risiken erfasst. Darüber hinaus können in Projekten auch Risiken liegen, die zwar auf das Projekt selbst keine Auswirkungen haben, sich jedoch im Anschluss an das Projekt ergeben (z. B. Sicherheitsschwachstellen in einem neuen Software-Code).

Im Rahmen des Aufbaus und des Betriebs des Mobilfunknetzes begegnet 1&1 vielfältigen technischen Projektrisiken. Es besteht die Herausforderung, dass sämtliche Kunden innerhalb der nächsten beiden Jahre auf das eigene Netz zu migrieren sind. Sollte dies nicht wie geplant gelingen, könnte dies zu Unzufriedenheit bei den betroffenen Kunden und letztendlich zu einem Verlust der Kunden führen. 1&1 hat

LAGEBERICHT		KONZERNABSCHLUSS	SONSTIGES
Grundlagen der Gesellschaft und des Konzerns	Risiko-, Chancen- und Prognosebericht		Erklärung zur Unternehmensführung
Wirtschaftsbericht	IKS und RMS		Vergütungsbericht
Nachtragsbericht	Übernahmerechtliche Angaben		Abhängigkeitsbericht

die Projekte für die Kundenmigration frühzeitig gestartet und gemeinsam mit den Partnern Konzepte erarbeitet, die das Gelingen der Kundenmigration sicherstellen sollen.

Durch ein aktives Projektmanagement werden bereits während des Projekts risikomindernde Maßnahmen durchgeführt. Zur Reduzierung der vorgenannten Risiken finden neben der Aufrechterhaltung des bereits vorhandenen professionellen Projektmanagements regelmäßig spezialisierte Schulungen zum Projektmanagement statt, um z. B. die Aspekte Sicherheit- oder Datenschutzerfordernungen zu steigern. Die Projektziele werden zudem durch Management und Controlling eng überwacht.

Technischer Anlagenbetrieb

Die Produkte von United Internet sowie die dazu benötigten Geschäftsprozesse basieren auf einer komplexen technischen Infrastruktur und einer Vielzahl erfolgskritischer Softwaresysteme (Server, Kundenverwaltungsdatenbanken, Statistiksysteme etc.). Die ständige Anpassung an sich verändernde Kundenbedürfnisse führt zu einer zunehmenden Komplexität dieser technischen Infrastruktur, an der regelmäßige Änderungen vorgenommen werden müssen. In der Folge, aber auch durch größere Umstellungen wie bspw. Migrationen von Datenbeständen, kann es zu vielfältigen Störungen oder Ausfällen kommen. Sollten davon z. B. Leistungssysteme betroffen sein, könnte United Internet gegenüber seinen Kunden die zugesicherte Leistung nicht oder vorübergehend nicht mehr erbringen.

Diesen Risiken begegnet die Gesellschaft durch gezielte Architekturanpassungen, Qualitätssicherungsmaßnahmen und eine räumlich getrennte (georedundante) Auslegung der Kernfunktionalitäten.

Für den Betrieb der Systeme besteht das Risiko gezielter Angriffe von innen und außen, z. B. durch Hacker oder durch Manipulation seitens zugriffsberechtigter Mitarbeitender, die Ausfälle oder Verschlechterungen der Services nach sich ziehen könnten.

Um diesem Risiko zu begegnen, werden verschiedene soft- und hardwarebasierte Sicherheitsvorkehrungen eingesetzt, die Infrastruktur und Verfügbarkeit schützen. Durch die Teilung von Aufgaben werden risikobehaftete Handlungen oder Geschäftsvorfälle nicht von einem Mitarbeitenden allein, sondern nach dem „Vier-Augen-Prinzip“ ausgeführt. Manuelle und technische Zugriffsbeschränkungen stellen darüber hinaus sicher, dass Mitarbeitende nur in ihren Verantwortungsbereichen tätig sind. Als zusätzliche Sicherheitsmaßnahme gegen Datenverlust werden die vorhandenen Datenbestände einer regelmäßigen Datensicherung unterzogen und in georedundanten Rechenzentren gespeichert.

Compliance

Datenschutz

Es kann nie vollständig ausgeschlossen werden, dass Datenschutzbestimmungen, bspw. durch menschliches Fehlverhalten oder technische Schwachstellen verletzt werden. In einem solchen Fall drohen United Internet Bußgelder und der Verlust von Kundenvertrauen.

United Internet speichert die Daten seiner Kunden auf Servern in nach internationalen Sicherheitsstandards zertifizierten firmeneigenen sowie in angemieteten Rechenzentren. Der Umgang mit diesen Daten unterliegt umfangreichen gesetzlichen Vorgaben.

Die Gesellschaft ist sich dieser großen Verantwortung bewusst und räumt dem Datenschutz einen hohen Stellenwert und besondere Beachtung ein. Durch den Einsatz neuester Technologien, die ständige Überprüfung der datenschutzrechtlichen und sonstigen gesetzlichen Vorgaben, durch umfangreiche Schulungsprogramme für Mitarbeitende sowie die möglichst frühzeitige Einbindung von Datenschutzaspekten und -anforderungen in die Produktentwicklung investiert United Internet kontinuierlich in die Verbesserung des Datenschutzniveaus.

Fehlverhalten & Regelwidrigkeiten

Die Nichteinhaltung gesetzlicher Bestimmungen kann juristische Konsequenzen und Bußgelder zur Folge haben. Um die Einhaltung der gesetzlichen Bestimmungen und internen Richtlinien sicherzustellen, hat der Vorstand der United Internet AG ein konzernweites risikoorientiertes Compliance Management System (CMS) eingerichtet.

Im Berichtsjahr wurde das CMS insbesondere aufbauorganisatorisch weiterentwickelt und die „Corporate Compliance“ auf Ebene der Konzernobergesellschaft wurde stärker mit den Segment-Compliance-Einheiten auf Ebene der vier Segmente Consumer Access, Business Access, Consumer Applications und Business Applications verzahnt. Dies führte zu einer Risikoreduzierung.

Gesetzgebung & Regulierung

Änderungen der bestehenden Gesetzgebung, der Erlass neuer Gesetze sowie Änderungen bei staatlichen Regulierungsthemen können unerwartete negative Auswirkungen auf die durch United Internet verfolgten Geschäftsmodelle und deren Weiterentwicklung haben. Die Entscheidungen der Bundesnetzagentur und des Bundeskartellamts haben Einfluss auf den Netzzugang und die (Preis-)Gestaltung der Internetzugangstarife. Da United Internet Vorleistungen für die eigenen Kunden bezieht, könnten sich regulatorische Änderungen negativ auf die Profitabilität der eigenen Tarife auswirken. Gleichmaßen besteht die Möglichkeit, dass eine fehlende Regulierung das Marktumfeld für United Internet verschlechtert.

Der Frequenzerwerb im Jahr 2019 durch 1&1 war an die Erfüllung bestimmter regulatorischer Auflagen geknüpft. Unter anderem war 1&1 verpflichtet, bis Ende 2022 1.000 5G-Basisstationen anteilig verteilt auf die einzelnen Bundesländer in Betrieb zu nehmen. Aufgrund von Lieferschwierigkeiten der von 1&1 mit der Bereitstellung der Antennenstandorte beauftragten Vorleister hat 1&1 diesen Zielwert bis Ende 2022 deutlich verfehlt. Die Einhaltung der Frequenzauflagen wird von der Bundesnetzagentur eng überwacht. Als Sanktion bei Nicht-Einhaltung kämen ein Bußgeld sowie im äußersten Fall der Widerruf der Frequenznutzungsrechte in Betracht. Infolge des verfehlten Ausbauziels zum Jahresende 2022 erwägt die Bundesnetzagentur derzeit eine entsprechende Sanktion in Form eines Bußgeldes. Darüber hinaus bestehen die Auflagen, dass mit dem Mobilfunknetz im Jahr 2025 25 Prozent der Haushalte abzudecken sind und im Jahr 2030 50 Prozent. Ein Verfehlen dieser Ziele könnte ebenfalls Bußgelder oder im äußersten Fall den Frequenzzug nach sich ziehen.

Im Zusammenhang mit dem Aufbau eines leistungsstarken 5G Mobilfunknetzes ist 1&1 auf die Zuteilung relevanter Frequenzen durch die Bundesnetzagentur angewiesen. So stehen voraussichtlich im Jahr 2026 Low-Band Frequenzen zur Neuvergabe an. Es besteht das Risiko, dass 1&1 bei der Vergabe dieser Frequenzen nicht berücksichtigt wird und stattdessen eine Verlängerung der Frequenzzuteilung an die etablierten Netzbetreiber erfolgt. In diesem Fall wäre 1&1 darauf angewiesen, Vorleistungen in erhöhtem Umfang einzukaufen, was einen negativen Einfluss auf die Wertschöpfung hätte. Die Low-Band-Frequenzen haben aufgrund ihrer physikalischen Eigenschaften eine größere Reichweite und ein besseres Durchdringungsvermögen als High-Band-Frequenzen und ermöglichen so eine kostengünstige Versorgung auf dem Land mit weit voneinander entfernten Mobilfunkmasten und tragen zudem zu einem guten Empfang innerhalb von Gebäuden bei. Ohne Zugriff auf diese Low-Band-Frequenzen mit einer größeren Reichweite, würde auch das Risiko der Verfehlung der Ausbaupflichtungen der BNetzA bis Ende 2025 erheblich steigen.

United Internet begegnet dem tendenziell steigenden Regulierungsrisiko durch eine Zusammenarbeit mit mehreren Vorleistungspartnern und einer aktiven Verbandsarbeit.



LAGEBERICHT		KONZERNABSCHLUSS	SONSTIGES
Grundlagen der Gesellschaft und des Konzerns	Risiko-, Chancen- und Prognosebericht		Erklärung zur Unternehmensführung
Wirtschaftsbericht	IKS und RMS		Vergütungsbericht
Nachtragsbericht	Übernahmerechtliche Angaben		Abhängigkeitsbericht

Rechtsstreitigkeiten

United Internet ist gegenwärtig an verschiedenen Rechtsstreitigkeiten und Schiedsverfahren beteiligt, die sich aus den normalen Geschäftstätigkeiten ergeben. Der Ausgang von Rechtsstreitigkeiten ist naturgemäß ungewiss und stellt daher ein Risiko dar. Sofern in ausgewählten Fällen negative Erfolgsaussichten bestehen und die Höhe der Verpflichtung zuverlässig geschätzt werden kann, sind die Risiken aus den Rechtsstreitigkeiten in den Rückstellungen berücksichtigt.

Im Jahr 2019 hat ein Vorleister Ansprüche im niedrigen dreistelligen Millionenbereich gegenüber der 1&1 angemeldet (im Rahmen der internen Klassifizierung sind Beträge bis zu 333 Mio. € als niedriger dreistelliger Millionenbetrag definiert, die angemeldeten Ansprüche übersteigen diesen Betrag auch in Summe nicht). 1&1 sieht die Ansprüche der jeweiligen Gegenpartei als unbegründet an und hält einen Ressourcenabfluss für nicht wahrscheinlich.

Steuerliche Risiken

United Internet als international agierendes Unternehmen unterliegt den in den jeweiligen Ländern geltenden steuerlichen Rechtsvorschriften. Aus Änderungen der Steuergesetze und Doppelbesteuerungsabkommen, der Rechtsprechung sowie der unterschiedlichen Auslegung existierender Vorschriften können sich Risiken ergeben. Im Vergleich zum 31. Dezember 2022 ist ein Anstieg des Risikofeldes zu verzeichnen. Ursache für diesen Anstieg sind neu gewonnene Erkenntnisse unter anderem bezüglich der Umsatz- und Ertragsteuerrisiken und der mit diesen einhergehenden Revaluierung der Risikobewertung.

United Internet begegnet diesen Risiken durch den kontinuierlichen Ausbau des bestehenden Tax-Managements.

Finanzen

Finanzierung

Die im Wesentlichen bei der United Internet AG im Zuge der Finanzierung ihrer Geschäftstätigkeit entstehenden finanziellen Verbindlichkeiten umfassen Bankdarlehen, Kontokorrentkredite sowie sonstige finanzielle Verbindlichkeiten. Teile der Bankdarlehen sind an Auflagen gebunden (sogenannte Financial Covenants). Die Nichteinhaltung dieser Auflagen kann negative Auswirkungen auf die Finanzierung der United Internet Gruppe haben. Im Extremfall könnte die Kündigung eines Darlehens drohen. Die Gesellschaft verfügte zum Bilanzstichtag fast ausschließlich über originäre Finanzinstrumente.

Ziel des Finanzrisikomanagements ist es, Risiken durch die laufenden operativen und finanzorientierten Aktivitäten zu begrenzen.

Fraud & Forderungsausfall

Um dem dynamischen Kundenwachstum sowie einer möglichst schnellen Leistungsbereitstellung im Sinne des Kunden Rechnung zu tragen, sind die Bestell- und Bereitstellungsprozesse von United Internet – wie bei vielen großen Unternehmen im Massenmarktgeschäft – weitgehend automatisiert. Diese automatisierten Prozesse bieten naturgemäß Angriffsmöglichkeiten für Betrüger. Aufgrund der hohen Attraktivität der angebotenen Produkte und Services, erhöhen sich neben der Anzahl der Kunden auch die Anzahl von Nichtzahlern und Betrügern. Als Folge sind steigende Forderungsausfälle zu verzeichnen.

United Internet versucht, durch den permanenten Ausbau des Fraud-Managements, durch eine enge Zusammenarbeit mit Vordienstleistern sowie durch entsprechende Produktgestaltung Fraud-Angriffe zu vermeiden oder zumindest frühzeitig zu erkennen und zu unterbinden.

Liquidität

Das Liquiditätsrisiko der United Internet AG besteht grundsätzlich darin, dass die Gesellschaft möglicherweise ihren finanziellen Verpflichtungen – bspw. der Tilgung von Finanzschulden – nicht nachkommen könnte. Ziel der Gesellschaft ist die kontinuierliche Deckung des Finanzmittelbedarfs und die Sicherstellung der Flexibilität, auch durch die Nutzung von Kontokorrentkrediten und Darlehen.

Im Cash-Management wird der konzernweite Bedarf und Überschuss an Zahlungsmitteln zentral ermittelt. Durch das konzerninterne Saldieren (Netting) von Bedarf und Überschuss wird die Anzahl externer Bankgeschäfte auf ein Mindestmaß reduziert. Dies geschieht unter anderem durch den Einsatz von Cash-Pooling-Verfahren. Die Gesellschaft hat zur Steuerung ihrer Bankkonten und der internen Verrechnungskonten sowie zur Durchführung automatisierter Zahlungsvorgänge standardisierte Prozesse und Systeme etabliert. Neben der operativen Liquidität unterhält die United Internet AG auch weitere Liquiditätsreserven, die kurzfristig verfügbar sind.

Höhere Gewalt

Aufgrund von externen Ereignissen wie beispielweise Naturkatastrophen (Erdbeben, Überschwemmungen, Tsunamis usw.), personellen Krisen (Pandemien, Streiks usw.), infrastrukturelle Krisen (Stromausfälle, Beschädigungen von Straßen usw.) oder Gewaltereignissen (Amokläufe, Terrorangriffe, Krieg usw.) kann es zur Beeinträchtigung des Geschäftsbetriebs von United Internet kommen.

United Internet begegnet diesen Risiken soweit möglich mit einer Vielzahl verschiedener Maßnahmen. Beispiele sind die Einrichtung von Gebäudezutrittsbeschränkungen, der Betrieb von georedundanten Rechenzentren oder Hygienevorkehrungen, standortunabhängige Arbeitsplätze, die Nutzung moderner Kommunikationsmedien zur Vermeidung von Reisetätigkeiten sowie die Ausarbeitung von Notfallkonzepten.

Letzteres hat durch die zunehmenden geopolitischen Spannungen an Bedeutung gewonnen. Die United Internet Gruppe hat dies zum Anlass genommen, die bestehenden Sicherheitsmaßnahmen und Konzepte zu überarbeiten und ggf. den höheren Bedrohungslagen anzupassen.

Zusätzliche Angaben zu Risiken, Finanzinstrumenten und Finanzrisikomanagement



siehe Seite 271

Zusätzliche Angaben zu Risiken, Finanzinstrumenten und dem Finanzrisikomanagement finden sich in Kapitel 43 „Zielsetzungen und Methoden des Finanzrisikomanagements“ in den Erläuterungen zum Konzernabschluss.

Zusätzliche Angaben zu Nachhaltigkeitsrisiken



www.united-internet.de

Angaben zu Nachhaltigkeitsrisiken finden sich im Nachhaltigkeitsbericht 2023, der Ende März 2024 (unter <https://www.united-internet.de/investor-relations/publikationen/berichte.html>) veröffentlicht wird.

LAGEBERICHT		KONZERNABSCHLUSS	SONSTIGES
Grundlagen der Gesellschaft und des Konzerns	Risiko-, Chancen- und Prognosebericht		Erklärung zur Unternehmensführung
Wirtschaftsbericht	IKS und RMS		Vergütungsbericht
Nachtragsbericht	Übernahmerechtliche Angaben		Abhängigkeitsbericht

Gesamtaussage des Vorstands zur Risikosituation des Konzerns

Die Einschätzung der Gesamtrisikosituation ist das Ergebnis der konsolidierten Betrachtung aller wesentlichen Risikofelder bzw. Einzelrisiken unter Berücksichtigung der Interdependenzen.

- Die bedeutendsten Herausforderungen stellen aus heutiger Sicht die Risikofelder „Gesetzgebung und Regulierung“, „Rechtsstreitigkeiten“, „Informationssicherheit“ und „Technischer Anlagenbetrieb“ dar.
- Die Risikoeinstufung des Risikofeldes „Personalbeschaffungsmarkt“ ist von Gering auf Moderat gestiegen. Hintergrund hierfür sind Schwierigkeiten bei der Gewinnung benötigter Fachkräfte im IT-Bereich.
- Auch das Risikofeld „Kapazitätsengpässe“ hatte einen Anstieg von Gering auf Moderat zu verzeichnen. Grund für die Erhöhung ist ein leichter Risikoanstieg im Segment Business Applications.
- Und auch im Risikofeld „Steuerliche Risiken“ ergab sich ein Anstieg von Gering auf Moderat. Ursache für diesen Anstieg liegt in dem erweiterten Risikobewusstsein, welches zu einer vermehrten Identifizierung von Risiken in diesem Feld geführt hat.
- Die Risikoeinstufung für das Risikofeld „Geschäftsentwicklung & Innovationen“ konnte von Moderat auf Gering gesenkt werden. Hintergrund der Reduzierung ist eine verbesserte Risikolage im Segment Consumer Access.
- Auch das Risikofeld „Fehlverhalten und Regelwidrigkeiten“ ist aufgrund von Maßnahmenumsetzungen und Schließung von Risiken von Moderat auf Gering gesunken.
- Ansonsten blieben die Risikoeinstufungen der Risikofelder der United Internet AG zum 31. Dezember 2023 im Vergleich zum 31. Dezember 2022 unverändert.

Durch den kontinuierlichen Ausbau des Risikomanagements begegnet der United Internet Konzern Risiken und begrenzt sie, soweit wirtschaftlich sinnvoll, mit der Umsetzung konkreter Maßnahmen auf ein Minimum.

Das Gesamtrisiko ist im Vergleich zum Vorjahr gestiegen. Die wesentlichen Risikoerhöhungen waren, neben den bereits genannten Risikofeldern „Steuerliche Risiken“, „Personalbeschaffungsmarkt“ und „Kapazitätsengpässe“, in den Feldern „Rechtsstreitigkeiten“ und „Beschaffungsmarkt“ zu verzeichnen, wobei bei beiden letzteren Risikobereichen die Erhöhung nicht zu einem Anstieg der Risikoeinstufung insgesamt führte.

Bei der Beurteilung der Gesamtrisikosituation blieben die bestehenden Chancen im United Internet Konzern unberücksichtigt. Bestandsgefährdende Risiken für den United Internet Konzern waren im Geschäftsjahr 2023 sowie zum Aufstellungsstichtag dieses Lageberichts weder aus Einzelrisikopositionen noch aus der Gesamtrisikosituation erkennbar.

Eintrittswahrscheinlichkeit, potenzieller Schaden und Risikoeinstufung der Risiken aus Konzernsicht und ihre Relevanz für die verschiedenen Segmente / Bereiche:

	Wesentliche Segment-Relevanz	Eintrittswahrscheinlichkeit	Potenzieller Schaden	Risiko-einstufung	Änderung ggü. Vorjahr
Risiken im Bereich „Strategie“					
Beteiligungen & Investitionen	Holding / Corporate	Gering	Gering	Moderat	Unverändert
Geschäftsentwicklung & Innovationen	Business Applications	Gering	Sehr gering	Gering	Verbessert
Kooperationen & Outsourcing	Business Applications	Gering	Gering	Moderat	Unverändert
Organisationsstruktur & Entscheidungsfindung	Aktuell keine wesentlichen Risiken			Gering	Unverändert
Personalentwicklung & -bindung	Business Applications	Hoch	Gering	Moderat	Unverändert
Risiken im Bereich „Markt“					
Absatzmarkt & Wettbewerb	Business Applications	Gering	Hoch	Moderat	Unverändert
Beschaffungsmarkt	Business Access Business Applications	Hoch	Hoch	Moderat	Unverändert
Finanzmarkt	Business Applications	Sehr hoch	Sehr gering	Gering	Unverändert
Personalbeschaffungsmarkt	Holding / Corporate	Hoch	Gering	Moderat	Verschlechtert
Risiken im Bereich „Leistungserstellung“					
Arbeitsabläufe & -prozesse	Business Applications	Gering	Gering	Moderat	Unverändert
Informationssicherheit	Business Applications	Sehr gering	Extrem hoch	Bedeutend	Unverändert
Kapazitätsengpässe	Business Applications	Gering	Gering	Moderat	Verschlechtert
Projekte	Consumer Access	Gering	Hoch	Moderat	Unverändert
Technischer Anlagenbetrieb	Business Applications	Sehr gering	Extrem hoch	Bedeutend	Unverändert
Risiken im Bereich „Compliance“					
Datenschutz	Consumer Applications	Gering	Sehr hoch	Moderat	Unverändert
Fehlverhalten & Regelwidrigkeiten	Consumer Applications	Sehr gering	Sehr gering	Gering	Verbessert
Gesetzgebung & Regulierung	Consumer Access	Gering	Extrem hoch	Bedeutend	Unverändert
Rechtsstreitigkeiten	Consumer Access	Gering	Extrem hoch	Bedeutend	Unverändert
Steuerliche Risiken	Consumer Access Business Applications	Hoch	Hoch	Moderat	Verschlechtert
Risiken im Bereich „Finanzen“					
Finanzierung	Business Applications	Sehr gering	Sehr gering	Gering	Unverändert
Fraud & Forderungsausfall	Business Applications	Hoch	Gering	Moderat	Unverändert
Liquidität	Business Applications	Hoch	Sehr gering	Gering	Unverändert
Risiken im Bereich „Höhere Gewalt“					
Höhere Gewalt	Business Access Business Applications	Sehr gering	Hoch	Moderat	Unverändert

LAGEBERICHT		
Grundlagen der Gesellschaft und des Konzerns	Risiko-, Chancen- und Prognosebericht	Erklärung zur Unternehmensführung
Wirtschaftsbericht	IKS und RMS	Vergütungsbericht
Nachtragsbericht	Übernahmerechtliche Angaben	Abhängigkeitsbericht

Gesellschaft, Politik und Wirtschaft stehen momentan vor komplexen makroökonomischen Herausforderungen, die sich aus einer Kombination von hohen Zinsen, gedämpften Wachstumserwartungen, einem angespannten Finanzierungsrahmen, sinkendem Handelswachstum und einem abnehmenden Vertrauen von Unternehmen und Verbrauchern zusammensetzen. Neben den destabilisierenden Effekten des Krieges in der Ukraine trägt der Krieg im Nahen Osten zusätzlich zu einer erhöhten Unsicherheit bezüglich der wirtschaftlichen Zukunft bei. Der United Internet Konzern reagiert darauf, indem er die aktuellen Herausforderungen aktiv annimmt und in seine geschäftlichen Entscheidungen integriert, insbesondere durch die Entwicklung von Strategien zur Risikominimierung, wie die Verringerung des Anteils an variabel verzinslichen Schulden oder durch diversifizierte Beschaffungsstrategien zur Sicherstellung einer sicheren und fairen Energieversorgung.

Der United Internet Konzern, der in seinen Geschäftsaktivitäten nicht in den an den Kriegen beteiligten Ländern aktiv ist, sieht sich dennoch mit den indirekten Auswirkungen konfrontiert. Vor dem Hintergrund der durch den Krieg im Nahen Osten und den Krieg in der Ukraine bedingten unsicheren Sicherheitslage, insbesondere im Umfeld der Zufahrt und Durchfahrt des Suezkanals, und den möglichen indirekten Auswirkungen auf globale Geschäftsabläufe, hat United Internet proaktive Risikomanagement- und Minderungsstrategien entwickelt:

- **Cybersicherheitsrisiken:** Angesichts der mit den Kriegen im Mittleren Osten und in der Ukraine verbundenen gestiegenen Cybersicherheitsbedrohungen intensiviert die Gesellschaft ihre Investitionen in Cybersicherheitsmaßnahmen. Dazu gehören der Einsatz fortschrittlicher Überwachungstechniken, die Durchführung regelmäßiger Sicherheitsaudits und die Schulung ihrer Mitarbeiter, um die Abwehrfähigkeit gegenüber Cyberangriffen zu stärken.
- **Hardwareengpässe:** Um potenzielle Hardwareengpässe, die durch die unsichere Sicherheitslage im Umfeld der Zufahrt und Durchfahrt des Suezkanals, verstärkt durch den Krieg im Nahen Osten verursacht werden könnten, zu bewältigen, passt die Gesellschaft ihre Logistik- und Beschaffungsstrategien an. Dies erfolgt u. a. durch verstärkten Aufbau des Bestands an Hardware, um mögliche Versorgungsunterbrechungen abzufedern.

Vorstand und operativ Verantwortliche werden die weiteren Entwicklungen genau beobachten und gegebenenfalls (sofern möglich) geeignete Gegenmaßnahmen einleiten.

4.2 Chancenbericht

Chancenmanagement

Das Chancenmanagement hat seine Grundlage in der strategischen Planung und den daraus abgeleiteten Maßnahmen für die Entwicklung von Produkten und deren Positionierung in den unterschiedlichen Zielgruppen, Märkten und Ländern während des Produkt-Lebenszyklus.

Die direkte Verantwortung für das frühzeitige und kontinuierliche Identifizieren, Bewerten und Steuern von Chancen obliegt dem Konzernvorstand sowie der operativen Führungsebene in den jeweiligen Geschäftssegmenten.

Das Management der United Internet AG beschäftigt sich intensiv mit detaillierten Auswertungen, Modellen und Szenarien zu aktuellen und künftigen Branchen- und Technologietrends, Produkten, Märkten / Marktpotenzialen und Wettbewerbern im Umfeld der Gesellschaft. Die bei diesen strategischen Analysen identifizierten Chancenpotenziale werden anschließend unter Betrachtung der kritischen Erfolgsfaktoren sowie der bestehenden Rahmenbedingungen und Möglichkeiten der United Internet AG analysiert, in den Planungsgesprächen zwischen Vorstand, Aufsichtsrat und den operativ verantwortlichen Führungskräften diskutiert und in konkrete Maßnahmen, Ziele und Meilensteine umgesetzt.

Fortschritt und Erfolg der Maßnahmen werden fortlaufend von den operativ Verantwortlichen sowie von den Geschäftsführern und Vorständen der Gesellschaften überwacht.

Chancen für United Internet

Das stabile und weitgehend konjunkturunabhängige Geschäftsmodell von United Internet sichert planbare Umsätze und Cashflows und eröffnet so finanzielle Spielräume, um Chancen in neuen Geschäftsfeldern und neuen Märkten zu nutzen – organisch oder durch Beteiligungen und Übernahmen.

Breite strategische Positionierung in Wachstumsmärkten

Angesichts der breiten Positionierung in den heutigen Wachstumsmärkten liegen die rein strategischen Wachstumschancen der Gesellschaft auf der Hand: Überall und ständig verfügbare, immer leistungsfähigere Breitband-Anschlüsse ermöglichen neue, aufwändigere Cloud-Applikationen. Diese internetbasierten Anwendungen für Privatanwender, Freiberufler und kleine Unternehmen sind für United Internet aus heutiger Sicht die Wachstumstreiber der nächsten Jahre – sowohl als eigenständige Produkte in den Segmenten „Consumer Applications“ und „Business Applications“ wie auch in Kombination mit den festnetz- und mobilfunkbasierten Zugangsprodukten im Segment „Consumer Access“.

Partizipation am Marktwachstum

Trotz der unsicheren volkswirtschaftlichen Rahmenbedingungen erwartet United Internet wie auch viele der führenden Branchenanalysten eine positive Entwicklung in den für die Gesellschaft wesentlichen Märkten. United Internet gehört in diesen Märkten zu den führenden Marktteilnehmern. National und international. Mit den sehr wettbewerbsfähigen Access-Produkten, dem wachsenden Portfolio an Cloud-Applikationen, den starken und spezialisierten Marken, der hohen Vertriebskraft sowie den bereits bestehenden Geschäftsbeziehungen zu Millionen Privat- und Geschäftskunden (Cross- und Up-

LAGEBERICHT		
Grundlagen der Gesellschaft und des Konzerns	Risiko-, Chancen- und Prognosebericht	Erklärung zur Unternehmensführung
Wirtschaftsbericht	IKS und RMS	Vergütungsbericht
Nachtragsbericht	Übernahmerechtliche Angaben	Abhängigkeitsbericht

Selling-Potenzial) ist United Internet gut aufgestellt, um in beiden Geschäftsbereichen auch am erwarteten Marktwachstum zu partizipieren.

Ausbau der Marktpositionen

Die United Internet AG gehört heute in vielen Unternehmensbereichen zu den führenden Unternehmen. Aufbauend auf dem vorhandenen technologischen Know-how, der hohen Produkt- und Servicequalität, der hohen Bekanntheit der Konzernmarken wie z. B. 1&1, GMX oder WEB.DE, der Geschäftsbeziehungen zu Millionen Privat- und Geschäftskunden sowie der hohen Kundenbindung sieht United Internet gute Chancen, die heutigen Marktanteile weiter auszubauen.

Einstieg in neue Geschäftsfelder

Zu den Kernkompetenzen von United Internet gehört es auch, Kundenwünsche, Trends und somit neue Märkte frühzeitig zu erkennen. Die breit angelegte Wertschöpfungskette (von Produktentwicklung und Rechenzentrumsbetrieb, über effektives Marketing und einen schlagkräftigen Vertrieb bis hin zur aktiven Kundenbetreuung) ermöglicht es United Internet dabei, oft schneller als andere mit Innovationen am Markt zu sein und diese – dank der hohen Cash-Generierung in den bestehenden Geschäftsfeldern – kraftvoll zu vermarkten.

Einsatz von Künstlicher Intelligenz (KI)

Insbesondere in der IT-Branche sind die Potenziale von KI-Anwendungen immens. So nutzt United Internet KI zur Optimierung von Prozessen und zur Steigerung der Effizienz, wie etwa durch die Automatisierung von Routineaufgaben in der Softwareentwicklung, im Kundenservice und im Marketing sowie bei der Analyse großer Datenmengen.

Aber auch auf Produktebene bieten sich Unternehmen wie United Internet bei der Neukundengewinnung sowie der Kundenbindung vielfältige Möglichkeiten, mittels KI bestehende Produkte für ihre Kunden zu optimieren oder neue Produkte im KI-Bereich zu entwickeln. So unterstützt etwa IONOS ihre Kunden bei der Erstellung ihrer Website durch den Einsatz eines KI-Website-Generators. Damit kann der Kunde eigenständig und in Sekundenschnelle Website-Vorschläge auf Basis weniger Angaben (etwa Branche und relevante Stichworte) generieren – die KI kümmert sich dabei um Design, Bilder, Texte und die Suchmaschinenoptimierung.

Vertiefung der Wertschöpfung: eigene Festnetz-Infrastruktur

United Internet betreibt seit der Übernahme von 1&1 Versatel (2014) ein eigenes Telekommunikationsnetz, das ständig ausgebaut wird. Mit aktuell über 61.000 km Länge ist es eines der größten Glasfasernetze in Deutschland. Diese Netz-Infrastruktur gibt United Internet die Möglichkeit, ihre Wertschöpfung zu vertiefen und zunehmend intern produzierte Breitband-Vorleistungen im Privatkundengeschäft zu beziehen.

Zudem bietet das eigene Netz United Internet die Chance, auch das Geschäft mit Daten und Infrastruktur im B-to-B Business mit mittelständischen Firmen sowie Großunternehmen konsequent weiter auszubauen. Diese Chance wird deutlich bei einem Blick auf den hohen Nachholbedarf bei direkten Glasfaseranschlüssen in Deutschland. So waren – laut letzter Auswertung der OECD (Organisation für wirtschaftliche Zusammenarbeit und Entwicklung) von Dezember 2022– nur 9,2% (Ende 2021: 7,1%) aller

Breitband-Anschlüsse in Deutschland Glasfaseranschlüsse. Damit liegt Deutschland noch immer weit abgeschlagen auf Platz 36 der untersuchten 38 OECD-Mitgliedsländern und gleichzeitig weit hinter den Spitzenreitern Korea (88,0 %), Japan (84,8 %) und Spanien (83,1 %) sowie unter dem OECD-Durchschnitt von 37,7 % (Ende 2021: 34,3 %).

Vertiefung der Wertschöpfung: Aufbau eines eigenen Mobilfunknetzes

Mit dem Start der mobilen Dienste im 1&1 Mobilfunknetz Im Dezember 2023 hat die United Internet Tochter 1&1 zentrale Voraussetzungen geschaffen, um auch in diesem Markt – ähnlich wie im Festnetz – die Wertschöpfung zu vertiefen. Seitdem produziert 1&1 Vorleistungen für Neukunden im eigenen Netz. Überall dort, wo 1&1 während des Netzausbaus noch über keine ausreichende Netzabdeckung verfügt, nutzt 1&1 National Roaming Vorleistungen von Telefónica. Ab Sommer 2024 sollen diese National Roaming Vorleistungen dann von Vodafone bezogen werden. National Roaming ist ein beim Bau neuer Mobilfunknetze übliches Verfahren, durch das Kunden bereits während der Bauphase des neuen Netzes in noch nicht versorgten Gebieten unterbrechungsfrei surfen und telefonieren können. Dazu werden in diesen Gebieten automatisch Antennen des Roaming-Partners genutzt.

Bis zum Start der mobilen Dienste im eigenen Netz hatte 1&1 einen weitreichenden Zugriff auf das Mobilfunknetz von Telefónica in Deutschland (als sogenannter MBA MVNO) und nutzte zudem Kapazitäten anderer Vorleistungsanbieter wie Vodafone. Die 1&1 Bestandskunden auf diesen Fremdnetzen werden seit Beginn des Jahres 2024 sukzessive in das 1&1 Mobilfunknetz migriert, um den Vorleistungseinkauf bei Dritten zunehmend zu ersetzen und stattdessen intern produzierte Vorleistungen zu nutzen.

Trotz des anfangs verzögerten Ausbaus der Antennenstandorte verfolgt 1&1 unverändert das Ziel, bis zum Ende des Jahres 2025 ein Viertel und bis Ende 2030 die Hälfte der deutschen Haushalte zu versorgen. Dafür wurden weitere Partner für den Netzausbau akquiriert. Daher erwartet die Gesellschaft, die Verzögerungen im Laufe der Aufbauphase wieder aufzuholen.

Breite Wertschöpfung bei Applikationen

Im Applications-Segment deckt United Internet die komplette Wertschöpfungskette ab. Die Applikationen werden in den firmeneigenen „Internet-Fabriken“ oder in Kooperation mit Partnerfirmen entwickelt und auf über 100.000 Servern in 11 eigenen und 21 Co-Location-Rechenzentren betrieben. Damit kann United Internet eine hohe Qualität sicherstellen und zeitnah auf Kundenbedürfnisse und veränderte Marktsituationen reagieren und so Neukunden gewinnen und Bestandskunden halten.

Internationalisierung

Cloud-Applikationen sind weltweit einsetzbar und funktionieren in Frankfurt am Main nach den gleichen Regeln wie in London, Rom oder New York. So hat United Internet bereits in der Vergangenheit vielfach zunächst für Deutschland entwickelte Cloud-Produkte auf Sprache und länderspezifische Unterschiede angepasst und diese sukzessive in andere Länder ausgerollt.

Dank der guten Exportierbarkeit dieser Produkte ist United Internet im Geschäftsfeld „Applications“ schon heute in zahlreichen europäischen Ländern (Deutschland, Frankreich, Großbritannien, Italien, Spanien, Portugal, Niederlande, Österreich, Polen, Ungarn, Rumänien, Bulgarien, Tschechien, Slowakei und Schweden), aber auch in Nordamerika (USA, Kanada und Mexiko) tätig. Weitere Länder und Produkt-Rollouts werden sukzessive folgen.

LAGEBERICHT		
Grundlagen der Gesellschaft und des Konzerns	Risiko-, Chancen- und Prognosebericht	Erklärung zur Unternehmensführung
Wirtschaftsbericht	IKS und RMS	Vergütungsbericht
Nachtragsbericht	Übernahmerechtliche Angaben	Abhängigkeitsbericht

Übernahmen und Beteiligungen

Neben dem organischen Wachstum prüft United Internet kontinuierlich auch Möglichkeiten von Firmenübernahmen und strategischen Beteiligungen. Dank der planbaren hohen Cashflows verfügt United Internet über eine hohe Eigenfinanzierungskraft und hat auch einen guten Zugang zu den Fremdfinanzierungsmärkten, um Chancen in Form von Übernahmen und Beteiligungen zu nutzen.

So hat United Internet ihre Marktpositionen im In- und Ausland auch durch mehrere Übernahmen sowie durch strategische Beteiligungen weiter verbessert und sich gleichzeitig eine hohe Kompetenz in den Bereichen „Mergers & Acquisitions“ (M&A) und „Firmen-Integration“ aufgebaut. Zu den wichtigsten M&A-Aktivitäten der Vergangenheit zählen dabei die Übernahme des Portalgeschäfts von WEB.DE (im Jahr 2005), die Übernahmen von Fasthosts (2006) und united-domains (2008), die Übernahme des Breitband-Geschäfts von freenet (2009) sowie die Übernahmen von mail.com (2010), Arsys (2013), Versatel (2014; inzwischen 1&1 Versatel), home.pl (2015), STRATO (2017), ProfitBricks (2017; inzwischen IONOS Cloud), Drillisch (2017; inzwischen 1&1), World4You (2018) und we22 (2021). Zu den wichtigsten strategischen Beteiligungen zählen die Beteiligungen an Open-Xchange (2013), uberall (2014), Tele Columbus (2016), rankingCoach (2017), AWIN (2017; durch die Einbringung von affilinet) und Stackable (2021).

Gesamtaussage des Vorstands zur Chancensituation des Konzerns

Angesichts der breiten Positionierung in den heutigen Wachstumsmärkten liegen die Wachstumschancen der Gesellschaft auf der Hand: Überall und ständig verfügbare, immer leistungsfähigere Breitband-Anschlüsse ermöglichen neue, aufwändigere Cloud-Applikationen. Diese internetbasierten Anwendungen für Privatanwender, Freiberufler und kleine Unternehmen sind für United Internet aus heutiger Sicht die Wachstumstreiber der nächsten Jahre – sowohl als eigenständige Produkte in den Segmenten „Consumer Applications“ und „Business Applications“ wie auch in Kombination mit den festnetz- und mobilfunkbasierten Zugangsprodukten im Segment „Consumer Access“. Das Geschäftsmodell von United Internet, das überwiegend auf elektronischen Abonnements basiert mit festen monatlichen Beträgen sowie vertraglich festgelegten Laufzeiten, sichert stabile und planbare Umsätze und Cashflows. Vor diesem Hintergrund ist der Vorstand der Gesellschaft davon überzeugt, auch in Zukunft Herausforderungen meistern und Chancen nutzen zu können.

4.3 Prognosebericht

Konjunkturerwartungen

Der Internationale Währungsfonds (IWF) hat in seinem Weltwirtschaftsausblick vom 30. Januar 2024 seine Prognosen für die Entwicklung der globalen Volkswirtschaften in den Jahren 2024 und 2025 aktualisiert. Angesichts der aktuell sinkenden Inflation sowie des zuletzt anziehenden Wachstums hat der IWF seine Prognose für die **Weltwirtschaft** für 2024 im Rahmen seines Updates von zuvor 2,9 % auf 3,1 % (nach 3,1 % in 2023) angehoben. Gleichwohl bleibt das weltweite Wirtschaftswachstum damit erneut deutlich hinter dem Durchschnittswert der vergangenen Jahre von 3,8 % zurück. Für 2025 prognostiziert der IWF ein Wachstum der Weltwirtschaft um 3,2 %.

Als Risiko sieht der IWF die geopolitischen Spannungen, insbesondere im Mittleren Osten, die bereits zu einem erheblichen Anstieg der Preise für Frachtlieferungen zwischen Asien und Europa führten.

Für die nordamerikanischen Zielländer von United Internet, die USA, Kanada und Mexiko, fallen die neuen Prognosen des IWF wie folgt aus: Die Volkswirtschaft in den **USA** soll (nach 2,5 % in 2023) um 2,1 % in 2024 und 1,7 % in 2025 zulegen. Für **Kanada** wird (nach 1,1 % in 2023) für 2024 und 2025 ein Wachstum von 1,4 % bzw. 2,3 % erwartet. Und die Volkswirtschaft in **Mexiko** soll (nach 3,4 % in 2023) um 2,7 % in 2024 und 1,5 % in 2025 zulegen.

Für die **Euro-Zone** hat der IWF für 2024 und 2025 (nach 0,5 % in 2023) ein Wachstum von 0,9 % bzw. 1,7 % in Aussicht gestellt.

Auch für die Volkswirtschaften der wesentlichen europäischen Zielländer von United Internet innerhalb der EU, Frankreich, Spanien und Italien, erwartet der Fonds lediglich geringe Zuwächse: Für **Frankreich** prognostizieren die Ökonomen (nach 0,8 % in 2023) ein Wachstum von 1,0 % in 2024 bzw. 1,7 % in 2025. **Spanien** soll (nach 2,4 % in 2023) in 2024 und 2025 um 1,5 % bzw. 2,1 % zulegen. Für **Italien** erwartet der IWF (nach 0,7 % in 2023) für 2024 und 2025 ein Wachstum von 0,7 % bzw. 1,1 %. Und für **Polen** rechnet der Fonds (nach 0,6 % in 2023) für 2024 mit 2,8 % und 2025 mit 3,2 %.

Für das Nicht-EU-Land **Großbritannien** rechnet der IWF (nach 0,5 % in 2023) in 2024 mit einem Anstieg der Wirtschaftsleistung um 0,6 % und in 2025 mit einem Wachstum um 1,6 %.

Für den aus Sicht von United Internet wichtigsten Markt, **Deutschland**, erwartet der IWF (nach -0,3 % in 2023) ein Wirtschaftswachstum von 0,5 % in 2024 und 1,6 % in 2025. Damit dürfte Deutschland den Prognosen zufolge im Jahr 2024 erneut das niedrigste Wachstum der G7-Staaten verbuchen.

Mit dem erwarteten Wachstum von 0,5 % in 2024 liegt der Fonds über der Prognose der Bundesregierung, die am 21. Februar 2024 im Rahmen ihres Jahreswirtschaftsberichts 2024 von einem Wachstum des preisbereinigten Bruttoinlandsprodukts von lediglich 0,2 % in 2024 ausgeht.

Als Ursachen für diese Einschätzung nennt die Bundesregierung die anhaltenden geopolitischen Krisen, die Auswirkungen der Energiepreiskrise, die insgesamt ausgeprägte Schwäche der Weltwirtschaft sowie die zunehmend spürbaren Effekte der restriktiven Geldpolitik.

LAGEBERICHT		KONZERNABSCHLUSS	SONSTIGES
Grundlagen der Gesellschaft und des Konzerns	Risiko-, Chancen- und Prognosebericht		Erklärung zur Unternehmensführung
Wirtschaftsbericht	IKS und RMS		Vergütungsbericht
Nachtragsbericht	Übernahmerechtliche Angaben		Abhängigkeitsbericht

Markt-Prognose: Entwicklung wesentlicher Bruttoinlandsprodukte aus Sicht von United Internet

	2025e	2024e	2023
Welt	3,2 %	3,1 %	3,1 %
USA	1,7 %	2,1 %	2,5 %
Kanada	2,3 %	1,4 %	1,1 %
Mexiko	1,5 %	2,7 %	3,4 %
Euro-Zone	1,7 %	0,9 %	0,5 %
Frankreich	1,7 %	1,0 %	0,8 %
Spanien	2,1 %	1,5 %	2,4 %
Italien	1,1 %	0,7 %	0,7 %
Polen	3,2 %	2,8 %	0,6 %
Großbritannien	1,6 %	0,6 %	0,5 %
Deutschland	1,6 %	0,5 %	-0,3 %

Quelle: Internationaler Währungsfonds, World Economic Outlook (Update), Januar 2024

Branchen-/Markterwartungen

Trotz der Herausforderungen durch die schwierigen konjunkturellen Bedingungen, durch gestörte Lieferketten und Fachkräftemangel erwartet der Branchenverband Bitkom für den **deutschen ITK-Markt** insgesamt in 2024 ein Wachstum um 4,4 % (Vorjahr: 2,0 %). Die Umsätze sollen damit auf 224,3 Mrd. € steigen.

Der Markt für **Informationstechnik** soll nach Bitkom-Berechnungen – nach einer kurzen Wachstumsdelle in 2023 – in 2024 wieder um 6,1 % (Vorjahr: 2,2 %) auf 151,5 Mrd. € zulegen. Am stärksten soll dabei erneut das Software-Segment, das besonders durch das Cloud-Geschäft und Künstliche Intelligenz (KI) angetrieben wird, mit einem kräftigen Plus von 9,4 % (Vorjahr: 9,6 %) auf 45,5 Mrd. € wachsen. Für das Geschäft mit IT-Services, wozu unter anderem die IT-Beratung gehört, wird ein Wachstum um 4,8 % (Vorjahr: 5,1 %) auf 51,7 Mrd. € erwartet. Und auch der Umsatz mit IT-Hardware soll wieder deutlich zulegen, um 4,6 % (Vorjahr: -5,4 %) auf 54,5 Mrd. €. Größter Wachstumstreiber bleibt dabei der Bereich Infrastructure-as-a-Service, also gemietete Server, Netzwerk- und Speicherkapazitäten.

Der Markt für **Unterhaltungselektronik** steht hingegen weiter unter Druck. Laut Bitkom-Prognose fallen die Umsätze 2024 erneut um voraussichtlich -3,4 % (Vorjahr: -2,1 %) auf 7,8 Mrd. €.

Von besonderer Bedeutung für United Internet sind insbesondere der deutsche Telekommunikationsmarkt (Breitband-Anschlüsse und Mobile Internet) im überwiegend abonnementfinanzierten Geschäftsbereich „Access“ sowie der weltweite Cloud-Computing-Markt und der deutsche Online-Werbemarkt im abonnement- und werbefinanzierten Geschäftsbereich „Applications“.

Telekommunikationsmarkt in Deutschland

Für den deutschen Telekommunikationsmarkt erwartet der Branchenverband Bitkom, dass der Markt insgesamt um 1,0 % (Vorjahr: 1,7 %) auf 72,8 Mrd. € zulegen kann. Den größten Anteil daran hat das Geschäft mit Telekommunikationsdiensten, das um 1,6 % (Vorjahr: 1,9 %) auf 52,6 Mrd. € wachsen soll. Die Investitionen in Telekommunikations-Infrastruktur sollen in Summe leicht um -1,0 % (Vorjahr: 4,4 %) auf 8,4 Mrd. € zurückgehen. Die Umsätze mit Endgeräten werden mit -0,2 % (Vorjahr: -0,7 %) auf 11,8 Mrd. € in etwa auf dem Niveau des Vorjahres erwartet.

Markt-Prognose: Telekommunikationsmarkt in Deutschland

in Mrd. €	2024e	2023	Veränderung
Umsatz	72,8	72,1	+ 1,0 %

Quelle: Bitkom, Januar 2024

Cloud-Computing-Markt weltweit

Nach dem sehr starken Wachstum in 2023 (17,8 %) erwartet Gartner in 2024 ein weltweites Wachstum für Public Cloud Services um 20,4 % auf 678,79 Mrd. USD.

Markt-Prognose: Cloud Computing weltweit

in Mrd. USD	2024e	2023	Veränderung
Umsatz Public Cloud Services weltweit	678,79	563,59	+ 20,4 %
davon Application Infrastructure Services (PaaS)	176,49	145,32	+ 21,5 %
davon Application Services (SaaS)	243,99	205,22	+ 18,9 %
davon Business Process Services (BPaaS)	72,92	66,34	+ 9,9 %
davon Desktop as a Service (DaaS)	3,16	2,78	+ 13,5 %
davon System Infrastructure Services (IaaS)	182,22	143,93	+ 26,6 %

Quelle: Gartner, Public Cloud Services, Worldwide, 2021-2027, 3Q23 Update, November 2023

Online-Werbemarkt in Deutschland

Nach einem Anstieg des Online-Werbemarktes von 7,0 % in 2023 rechnet PricewaterhouseCoopers für 2024 mit weiterem Wachstum und erwartet für den Gesamtmarkt (Mobile-Werbung & Desktop-Werbung) ein Plus von 5,3 % auf 14,18 Mrd. €.

Markt-Prognose: Gesamtmarkt Online-Werbung in Deutschland (Mobile-Werbung & Desktop-Werbung) – nach PwC

in Mrd. €	2024e	2023	Veränderung
Online-Werbeumsätze	14,18	13,47	+ 5,3 %

Quelle: PricewaterhouseCoopers, German Entertainment and Media Outlook 2023 – 2027, September 2023

LAGEBERICHT		
Grundlagen der Gesellschaft und des Konzerns	Risiko-, Chancen- und Prognosebericht	Erklärung zur Unternehmensführung
Wirtschaftsbericht	IKS und RMS	Vergütungsbericht
Nachtragsbericht	Übernahmerechtliche Angaben	Abhängigkeitsbericht

Unternehmenserwartungen 2024

Prognose für das Geschäftsjahr 2024

- Die United Internet AG erwartet für das Geschäftsjahr 2024 einen Anstieg des Konzernumsatzes (nach IFRS) auf ca. 6,5 Mrd. € (2023: 6,213 Mrd. €).
- Das operative EBITDA 2024 (nach IFRS) soll auf 1,42 Mrd. € zulegen (2023: 1,300 Mrd. €).

Auch 2024 wird die Gesellschaft weiter stark investieren, vor allem in den Ausbau ihres Glasfasernetzes und ihres Mobilfunknetzes. Der Cash-Capex soll 10 – 20 % über dem Vorjahreswert liegen (2023: 756 Mio. €).

Das Ergebnis der United Internet AG auf Ebene **des Einzelabschlusses** ist aufgrund ihrer Rolle als Holding-Gesellschaft im Wesentlichen durch das Beteiligungsergebnis (Ergebnisabführungen und Ausschüttungen) und das Zinsergebnis beeinflusst. Für das Geschäftsjahr 2024 geht der Vorstand aus heutiger Sicht (vorbehaltlich eventueller Sondereffekte) von einem ausgeglichenen Jahresergebnis aus (2023: 274,0 Mio. € inkl. Sondereffekte von 219,1 Mio. aus dem IONOS-IPO).

Die auf Kontinuität ausgerichtete aktionärsfreundliche **Dividendenpolitik** der United Internet AG soll sich auch in den nächsten Jahren fortsetzen. Die Gesellschaft beabsichtigt auch zukünftig ca. 20 – 40 % des bereinigten Konzernergebnisses aus fortgeführten Geschäftsbereichen nach Minderheitenanteilen (das auf die „Anteilseigner der United Internet AG“ entfallende bereinigte Konzernergebnis – gemäß Konzern-Gesamtergebnisrechnung) an ihre Aktionäre auszuschütten. Voraussetzung ist, dass die Mittel nicht für die weitere Unternehmensentwicklung benötigt werden.

Gesamtaussage des Vorstands zur voraussichtlichen Entwicklung

Der Vorstand der United Internet AG blickt optimistisch in die Zukunft. Dank des überwiegend auf elektronischen Abonnements beruhenden Geschäftsmodells sieht sich United Internet weitgehend stabil gegen konjunkturelle Einflüsse aufgestellt. Und mit den in den vergangenen Jahren getätigten Investitionen in Kundenbeziehungen, neue Geschäftsfelder und die weitere Internationalisierung sowie durch Übernahmen und Beteiligungen wurde das Fundament für weiteres Wachstum verbreitert.

Diese nachhaltige Geschäftspolitik wird United Internet auch in den nächsten Jahren fortsetzen. Dabei stehen in den Segmenten folgende Themen im Vordergrund.

- Im Segment „Consumer Access“ werden die Schwerpunkte im Geschäftsjahr 2024 – neben dem Ausbau des 1&1 Mobilfunknetzes – insbesondere auf der Vermarktung der Mobile-Internet-Produkte und der Gewinnung von hochwertigen Kundenverhältnissen liegen.
- Im Segment „Business Access“ sollen in 2024 das Glasfasernetz weiter ausgebaut und neue Standorte erschlossen werden. Zudem soll das Geschäftskunden- und Wholesale-Geschäft weiterentwickelt werden.
- Zentrale Themen im Segment „Consumer Applications“ sind auch im Geschäftsjahr 2024 der weitere Ausbau datengetriebener Geschäftsmodelle sowie die Fokussierung auf kostenpflichtige Premium-Produkte.

- Im Segment „Business Applications“ liegt der Schwerpunkt 2024 unverändert auf dem Ausbau des Bestandskundengeschäfts und der Gewinnung hochwertiger Kundenverhältnisse. Darüber hinaus soll vor allem das Cloud-Geschäft vergrößert werden.

Nach einem erfolgreichen Jahresauftakt sieht der Vorstand die Gesellschaft auch zum Zeitpunkt der Aufstellung dieses Lageberichts auf gutem Wege, die im voranstehenden Abschnitt „Prognose für das Geschäftsjahr 2024“ näher erläuterte Prognose zu erreichen.

Zukunftsgerichtete Aussagen und Prognosen

Der vorliegende Lagebericht enthält zukunftsgerichtete Aussagen, die auf den gegenwärtigen Erwartungen, Annahmen und Prognosen des Vorstands der United Internet AG sowie den ihm derzeit verfügbaren Informationen basieren. Die zukunftsgerichteten Aussagen sind verschiedenen Risiken und Unwägbarkeiten unterworfen und beruhen auf Erwartungen, Annahmen und Prognosen, die sich künftig möglicherweise als nichtzutreffend erweisen könnten. United Internet garantiert nicht, dass sich die zukunftsgerichteten Aussagen als richtig erweisen, übernimmt keine Verpflichtung und hat auch nicht die Absicht, die in diesem Bericht gemachten zukunftsgerichteten Aussagen anzupassen bzw. zu aktualisieren.

LAGEBERICHT		
Grundlagen der Gesellschaft und des Konzerns	Risiko-, Chancen- und Prognosebericht	Erklärung zur Unternehmensführung
Wirtschaftsbericht	IKS und RMS	Vergütungsbericht
Nachtragsbericht	Übernahmerechtliche Angaben	Abhängigkeitsbericht

5. INTERNAL CONTROL SYSTEM UND RISK MANAGEMENT SYSTEM



HGB

Der Deutsche Corporate Governance Kodex (DCGK) sieht Angaben zum internen Kontroll- und Risikomanagementsystem vor. Diese gehen über die gesetzlichen Anforderungen an den Lagebericht hinaus und sind von der inhaltlichen Prüfung des Lageberichts durch den Abschlussprüfer ausgenommen („lageberichts-fremde Angaben“). Sie werden in Kapitel 5. „Internal Control System und Risk Management System“ thematisch den wesentlichen Elementen des internen Kontroll- und Risikomanagementsystems zugeordnet und sind von den inhaltlich zu prüfenden Angaben durch separate Absätze abgegrenzt und entsprechend als „ungeprüft“ gekennzeichnet.

Internes Kontrollsystem (ungeprüft)

Das interne Kontrollsystem (IKS) der United Internet AG umfasst die gesamte Organisation und dient der Erhaltung der Funktionsfähigkeit und Wirtschaftlichkeit von Geschäftsprozessen, der Zuverlässigkeit von betrieblichen Informationen, der Vermögenssicherung und der Regeleinhaltung. In diesem Zusammenhang beinhalten die durchgeführten Kontrollen die Einhaltung der Soll-Prozesse, das „Vier-Augen-Prinzip“ und die Funktionstrennung. Die Kontrollen werden auf Basis einheitlicher Kategorisierungen je Prozess definiert und teilweise zentral sowie dezentral im gesamten Konzern ausgeführt. In definierten Prozessen, die die Verantwortlichen der Fachbereiche und auch Prozessexperten einbeziehen, wird sichergestellt, dass den Prozess- und Organisationsrisiken präventiv begegnet wird. Gemeinschaftlich und im Zusammenspiel mit dem Risikomanagement beurteilen alle Einheiten des Konzerns das Vorliegen von Organisations- und Prozessrisiken und schätzen ein, ob diese Auswirkungen auf das IKS haben können. Die Verbesserung des IKS, auch unter Einbeziehung von Experten, findet regelmäßig statt. Die Überwachung basiert auf den drei Säulen Risikomanagement, Konzernrevision und externe Prüfer. Die Konzernrevision bewertet und verbessert die Governance-Prozesse und das Risikomanagement und beurteilt darüber hinaus die Angemessenheit und Effektivität des IKS durch Prüfungen die regelmäßig in Stichproben durchgeführt werden.

Rechnungslegungsbezogenes Internal Control System und Risk Management System

Gemäß § 289 Abs. 4 und § 315 Abs. 4 HGB ist die United Internet AG verpflichtet, im Lagebericht die wesentlichen Merkmale ihres rechnungslegungsbezogenen Internal Control System und Risk Management System zu beschreiben.

Die United Internet AG betrachtet das Risikomanagement als Teil des internen Kontrollsystems (IKS). Dabei wird das IKS als fortlaufender Prozess verstanden, der Organisations-, Kontroll- und Überwachungsstrukturen umfasst, um die Einhaltung der gesetzlichen und unternehmerischen Vorgaben jederzeit zu gewährleisten.

Der Vorstand der United Internet AG ist verantwortlich für den Umfang und die Ausgestaltung des IKS und berücksichtigt hierbei die unternehmensspezifischen Anforderungen. Die Überwachung der Wirksamkeit des IKS gehört zu den Aufgaben des Aufsichtsrates der United Internet AG, der sich vom Vorstand regelmäßig über den Zustand des IKS und die Ergebnisse des internen Revisionssystems berichten lässt. Die Abteilung Corporate Audit (Interne Revision) überprüft unabhängig die Angemessenheit, Wirksamkeit und Funktionsfähigkeit des IKS im United Internet Konzern und verfügt zur Wahrnehmung ihrer Aufgaben über umfassende Informations-, Prüf- und Eintrittsrechte. Ihre Prüfungshandlungen basieren auf einem risikoorientierten Prüfungsplan, der regelmäßig auch Prüfungen bei Tochtergesellschaften

vorsieht. Darüber hinaus prüft die Abteilung Corporate Audit grundsätzlich die Ordnungsmäßigkeit wesentlicher Anlage- und Vorratsinventuren. Der Abschlussprüfer prüft darüber hinaus die für die Finanzberichterstattung relevanten Teile des IKS im Rahmen seines risikoorientierten Prüfungsansatzes auf Wirksamkeit.

Das rechnungslegungsbezogene IKS umfasst Grundsätze, Verfahren und Maßnahmen zur Sicherung der Wirksamkeit, Wirtschaftlichkeit und Ordnungsmäßigkeit der Rechnungslegung sowie zur Sicherung der Einhaltung der maßgeblichen Gesetze und Normen und wird kontinuierlich weiterentwickelt. Bei der Aufstellung des Konzernabschlusses dient das IKS insbesondere dazu, die Anwendung der International Financial Reporting Standards (IFRS), wie sie in der Europäischen Union anzuwenden sind, und die Anwendung der nach § 315e HGB ergänzend anzuwendenden handelsrechtlichen Vorschriften sicherzustellen. Das IKS trägt bei der Aufstellung des Jahresabschlusses und des Lageberichts zusätzlich dazu bei, dass die handelsrechtlichen Vorschriften eingehalten werden.

Bei jedem IKS muss grundsätzlich berücksichtigt werden, dass es, unabhängig von seiner Ausgestaltung, keine absolute Sicherheit dafür bieten kann, dass wesentliche Fehlaussagen in der Rechnungslegung vermieden oder aufgedeckt werden. Ursache dafür könnten bspw. fehlerhafte Ermessensentscheidungen, unzureichende Kontrollen oder kriminelle Handlungen sein.

Die folgenden Aussagen beziehen sich nur auf die im Konzernabschluss der United Internet AG vollkonsolidierten Tochterunternehmen, bei denen die United Internet AG mittelbar oder unmittelbar über die Möglichkeit verfügt, deren Finanz- und Geldpolitik zu bestimmen, um aus der Tätigkeit dieser Unternehmen Nutzen zu ziehen.

Die Aufgabe des Risikomanagements der United Internet AG ist unter anderem die Festlegung von Maßnahmen, um Risiken zu erkennen, zu bewerten, auf ein vertretbares Maß abzumildern und um die erkannten Risiken zu überwachen. Ein Risikomanagement verlangt organisiertes Handeln, um mit Unsicherheit und Bedrohung angemessen umgehen zu können und hält Mitarbeiter dazu an, Vorschriften und Instrumente einzusetzen, um die Einhaltung der Grundsätze für das Risikomanagement zu gewährleisten. Es umfasst neben dem operativen Risikomanagement auch die systematische Risikofrüherkennung, -steuerung und -überwachung. Das rechnungslegungsbezogene Risikomanagement ist dabei auf das Risiko einer Falschaussage in der Buchführung sowie in der externen Berichterstattung ausgerichtet.

Spezifische rechnungslegungsbezogene Risiken können z. B. aus dem Abschluss ungewöhnlicher oder komplexer Geschäfte auftreten. Weiterhin sind Geschäftsvorfälle, die nicht routinemäßig verarbeitet werden, mit einem latenten Risiko behaftet. Einem begrenzten Personenkreis sind notwendigerweise Ermessensspielräume bei Ansatz und Bewertung von Vermögensgegenständen und Schulden eingeräumt, woraus weitere rechnungslegungsbezogene Risiken resultieren können.

Das rechnungslegungsbezogene IKS umfasst anhand von Risikoaspekten definierte interne Kontrollen der für die Rechnungslegung relevanten Prozesse sowie der Prozesse, die die IT-Systeme unterstützen. Hierbei sind die IT-Sicherheit, das Veränderungsmanagement und die operativen IT-Vorgänge von besonderer Bedeutung. Dabei werden organisatorische, präventive und aufdeckende Kontrollen angewendet, die sowohl IT-gestützt als auch manuell erfolgen können. Für die Wirksamkeit und Effizienz des rechnungslegungsbezogenen IKS ist für die United Internet Gruppe die hohe Qualifikation der Mitarbeitenden, deren regelmäßige Schulung, das „Vier-Augen-Prinzip“ und die Funktionstrennung von Verwaltungs-, Ausführungs- und Genehmigungsprozessen unverzichtbar. Die Steuerung der Prozesse zur Rechnungslegung erfolgt durch den Bereich Konzernrechnungswesen und weitere zuständige Rechnungslegungsabteilungen. Gesetze, Rechnungslegungsstandards und andere Verlautbarungen werden fortlaufend bezüglich der Relevanz und Auswirkungen auf die Rechnungslegung analysiert. In der Bilanzierungsrichtlinie des Konzerns werden relevante Anforderungen festgehalten, kommuniziert und bilden

LAGEBERICHT		
Grundlagen der Gesellschaft und des Konzerns	Risiko-, Chancen- und Prognosebericht	Erklärung zur Unternehmensführung
Wirtschaftsbericht	IKS und RMS	Vergütungsbericht
Nachtragsbericht	Übernahmerechtliche Angaben	Abhängigkeitsbericht

die Grundlage für den Abschlusserstellungsprozess. Zusätzlich unterstützen ergänzende Verfahrensanweisungen wie z. B. die Intercompany-Richtlinie, standardisierte Meldeformate, IT-Systeme sowie IT-unterstützte Reporting- und Konsolidierungsprozesse den Prozess der einheitlichen und ordnungsgemäßen Konzernrechnungslegung. Der Bereich Konzernrechnungslegung stellt sicher, dass diese Anforderungen konzernweit einheitlich eingehalten werden. Die Konzerngesellschaften sind für die Einhaltung des ordnungsgemäßen und zeitgerechten Ablaufs ihrer rechnungslegungsbezogenen Prozesse und Systeme verantwortlich und werden dabei von den Rechnungslegungsabteilungen unterstützt.

Bei festgestellten wesentlichen Kontrollschwächen oder Verbesserungsmöglichkeiten werden diese bewertet und mit den verantwortlichen Personen Gegenmaßnahmen ausgearbeitet, um die Wirksamkeit des IKS weiter zu verbessern. Die Umsetzung der Maßnahmen wird durch die Abteilung Corporate Audit überwacht und kann Gegenstand von Folgeprüfungen sein. Zur Sicherstellung der hohen Qualität des rechnungslegungsbezogenen IKS ist Corporate Audit über alle Stufen hinweg eng mit einbezogen.

Wirksamkeitsaussage (ungeprüft)

Aus der regelmäßigen Befassung mit dem Internal Control System und Risk Management System sind dem Vorstand bis zum Zeitpunkt der Aufstellung des zusammengefassten Lageberichts keine Umstände bekannt, welche gegen die Angemessenheit und Wirksamkeit dieser Systeme sprechen bzw. diese in Frage stellen würden.

6. ÜBERNAHMERECHTLICHE ANGABEN

Die folgenden Angaben nach §§ 289 a, 315 a HGB geben die Verhältnisse zum Bilanzstichtag wieder. Wie in § 176 Abs. 1 Satz 1 AktG vorgesehen, werden die Angaben in den einzelnen Abschnitten erläutert.

Hinsichtlich der Angaben zur Zusammensetzung des Gezeichneten Kapitals sowie der direkten und indirekten Beteiligungen am Kapital gemäß § 289a Satz 1 Nr. 1 und Nr. 3 HGB bzw. § 315a Satz 1 Nr. 1 und 3 HGB verweisen wir auf Anhangangabe 37 im Konzernanhang sowie auf die Erläuterungen zum Eigenkapital im Jahresabschluss der United Internet AG zum 31. Dezember 2023.



siehe Seite 211 und
Seite 252

Darüber hinaus wird auf die Ausführungen im Konzernanhang unter Anhangangabe 16 sowie 37 - 39 verwiesen.

Zusammensetzung des Kapitals

Nach Abschluss der am 14. Februar 2023 vom Vorstand mit Zustimmung des Aufsichtsrats beschlossenen Kapitalherabsetzung durch Einziehung von 2.000.000 Mio. eigenen Aktien reduzierte sich das gezeichnete Kapital zum Bilanzstichtag 31. Dezember 2023 auf 192.000.000 € und ist in 192.000.000 nennwertlose, auf den Namen lautende Stammaktien eingeteilt. Jede Aktie gewährt eine Stimme, weitere Aktientypen existieren nicht. Bei einer Erhöhung des Grundkapitals kann der Beginn der Gewinnberechtigung der neuen Aktien abweichend von dem Zeitpunkt der Leistung der Einlagen festgelegt werden. Alle Stammaktien sind börsennotiert.

Beschränkungen, die Stimmrechte oder die Übertragung von Aktien betreffen

Gesetzliche Beschränkungen hinsichtlich der Stimmrechte liegen in Bezug auf eigene Aktien gem. § 71b AktG und gem. § 71d S. 4 i. V. m. § 71b AktG vor. Nach Abschluss der am 14. Februar 2023 vom Vorstand mit Zustimmung des Aufsichtsrats beschlossenen Kapitalherabsetzung durch Einziehung von 2.000.000 eigenen Aktien sowie dem Rückkauf von 13.899.596 Aktien (ohne Spitzenbeträge) im Rahmen des öffentlichen Aktienrückkaufangebot an die Aktionäre der United Internet AG hält United Internet zum Bilanzstichtag 31. Dezember 2023 19.183.705 eigene Aktien, die 9,99 % des aktuellen Grundkapitals von 192 Mio. Aktien entsprechen.

Gesetzliche Beschränkungen hinsichtlich der Stimmrechte liegen weiterhin in Bezug auf die Interessenkollision gem. § 136 Abs. 1 AktG bei Aktien vor, die im Besitz des Vorstands und des Aufsichtsrats sind.

Nach Abschluss der vorgenannten Kapitalherabsetzung sowie dem Rückkauf von 13.899.596 Aktien im Rahmen des öffentlichen Aktienrückkaufangebot (von denen 5.044.795 Aktien von Herrn Ralph Dommermuth stammten) hält Herr Dommermuth zum Bilanzstichtag 31. Dezember 2023 indirekt 93.955.205 Aktien der United Internet AG (48,94 % des Grundkapitals). Von den weiteren Mitgliedern des Vorstandes hielt zudem Herr Huhn 500 Aktien der Gesellschaft (0,00 % des Grundkapitals) zum 31. Dezember 2023.

Von den aktuellen Mitgliedern des Aufsichtsrats hielten zum 31. Dezember 2023 Herr Rasch 12.500 Aktien (0,01 % des Grundkapitals) und Herr Prof. Dr. Söffing 3.500 Aktien der United Internet AG (0,00 % des Grundkapitals).

Beschränkungen, die die Übertragung von Aktien betreffen, liegen nicht vor.

LAGEBERICHT		
Grundlagen der Gesellschaft und des Konzerns	Risiko-, Chancen- und Prognosebericht	Erklärung zur Unternehmensführung
Wirtschaftsbericht	IKS und RMS	Vergütungsbericht
Nachtragsbericht	Übernahmerechtliche Angaben	Abhängigkeitsbericht

Direkte und indirekte Beteiligungen am Kapital mit mehr als 10 % der Stimmrechte

Per 31. Dezember 2023 hielt der Vorstandsvorsitzende der Gesellschaft, Herr Ralph Dommermuth, wohnhaft in Deutschland, indirekt 93.955.205 Aktien bzw. 48,94 % der Anteile am Grundkapital von 192.000.000 Aktien der United Internet AG. Weitere Beteiligungen am Kapital, die 10 % der Stimmrechte überschreiten bestehen nach Kenntnis des Vorstands nicht.

Sonderrechte

Herrn Ralph Dommermuth steht das persönliche Recht zu, zwei Mitglieder in den Aufsichtsrat zu entsenden. Das Entsendungsrecht wird ausgeübt durch Benennung der Person des Aufsichtsratsmitglieds gegenüber dem Vorstand der Gesellschaft. Die Benennung wird wirksam durch Erklärung der Annahme des Aufsichtsratsmandats durch die benannte Person gegenüber dem Vorstand. Das vorstehende Entsendungsrecht setzt voraus, dass Herr Ralph Dommermuth selbst oder durch gemäß §§ 15 ff. AktG verbundene Unternehmen bei Ausübung des Entsendungsrechts Aktien hält, die mindestens 25 % des stimmberechtigten Grundkapitals der Gesellschaft repräsentieren und dies dem Vorstand bei der Benennung des Aufsichtsratsmitglieds durch Depotauszüge oder ähnliche Unterlagen nachweist. Herr Dommermuth hat bisher von seinem Entsendungsrecht keinen Gebrauch gemacht.

Weitere Aktien mit Sonderrechten bestehen nach Kenntnis des Vorstands nicht.

Ernennung und Abberufung der Vorstandsmitglieder, Satzungsänderungen

Die Bestellung und Abberufung der Mitglieder des Vorstands richtet sich nach den §§ 84, 85 AktG in Verbindung mit Ziffer 1 der Geschäftsordnung für den Aufsichtsrat. Gemäß § 6 Abs. 1 der Satzung besteht der Vorstand mindestens aus einer Person. Der Aufsichtsrat bestellt und entlässt die Mitglieder des Vorstands, bestimmt ihre Zahl und kann ein Mitglied des Vorstands zum Vorsitzenden ernennen.

Jede Satzungsänderung bedarf eines Hauptversammlungsbeschlusses mit einer Mehrheit von mindestens drei Viertel des bei der Beschlussfassung vertretenen Grundkapitals. Zu Änderungen der Satzung, die lediglich die Fassung betreffen, ist der Aufsichtsrat nach § 22 der Satzung in Verbindung mit § 179 Abs. 1 Satz 2 AktG ermächtigt (Änderungen bei Grundkapital und Aktienzahl).

Befugnisse des Vorstands zur Ausgabe von neuen Aktien

Der Vorstand hat die Möglichkeit, unter folgenden Umständen neue Aktien auszugeben:

Der Vorstand ist ermächtigt, das Grundkapital bis zum 31. August 2026 mit Zustimmung des Aufsichtsrats durch Ausgabe neuer Stückaktien gegen Bareinlagen und/oder gegen Sacheinlagen einmalig oder mehrmals um bis zu insgesamt 75.000.000,00 € zu erhöhen (**Genehmigtes Kapital 2023**). Bei Bareinlagen können die neuen Aktien nach Wahl des Vorstands mit Zustimmung des Aufsichtsrats auch von einem oder mehreren Kreditinstituten bzw. einem anderen die Voraussetzungen des § 186 Abs. 5 S. 1 AktG erfüllenden Unternehmen mit der Verpflichtung übernommen werden, sie ausschließlich den Aktionären zum Bezug anzubieten (mittelbares Bezugsrecht).

Den Aktionären ist mit den nachfolgenden Einschränkungen ein Bezugsrecht einzuräumen.

Der Vorstand ist ermächtigt, mit Zustimmung des Aufsichtsrats Spitzenbeträge von dem Bezugsrecht der Aktionäre auszunehmen und das Bezugsrecht auch insoweit auszuschließen, wie es erforderlich ist, um den Inhabern der von der Gesellschaft oder ihren Tochtergesellschaften ausgegebenen Optionsscheinen und Wandelschuldverschreibungen ein Bezugsrecht auf neue Aktien in dem Umfang zu gewähren, wie es ihnen nach Ausübung des Options- bzw. Wandlungsrechts bzw. Erfüllung der Wandlungspflicht zustehen würde.

Der Vorstand ist darüber hinaus ermächtigt, mit Zustimmung des Aufsichtsrats das Bezugsrecht der Aktionäre bei einer Kapitalerhöhung gegen Bareinlagen für einen Betrag von bis zu 10 % des im Zeitpunkt des Wirksamwerdens des Genehmigten Kapitals 2023 oder – falls dieses geringer ist – des bei Beschlussfassung über die Ausnutzung des Genehmigten Kapitals 2023 vorhandenen Grundkapitals auszuschließen, wenn der Ausgabebetrag der neuen Aktien den Börsenpreis der bereits börsennotierten Aktien der Gesellschaft zum Zeitpunkt der endgültigen Festlegung des Ausgabebetrages, die möglichst zeitnah zur Platzierung der Aktien erfolgen soll, nicht wesentlich unterschreitet. Auf diese Höchstgrenze sind Aktien anzurechnen, die aufgrund Options- oder Wandelschuldverschreibungen ausgegeben werden oder auszugeben sind, sofern die Schuldverschreibungen während der Laufzeit dieser Ermächtigung in entsprechender Anwendung des § 186 Abs. 3 Satz 4 AktG unter Ausschluss des Bezugsrechts ausgegeben werden; ferner sind auf diese Zahl Aktien anzurechnen, die während der Laufzeit dieser Ermächtigung in direkter oder entsprechender Anwendung des § 186 Abs. 3 Satz 4 AktG ausgegeben oder veräußert werden.

Der Vorstand ist weiter ermächtigt, mit Zustimmung des Aufsichtsrats das Bezugsrecht der Aktionäre bei Kapitalerhöhungen gegen Sacheinlagen zur Gewährung von Aktien zum Zweck des Erwerbs von Unternehmen, Unternehmensteilen, Beteiligungen an Unternehmen oder sonstigen Vermögensgegenständen einschließlich Rechten und Forderungen oder im Rahmen von Unternehmenszusammenschlüssen auszuschließen.

Die vorstehenden Ermächtigungen zum Bezugsrechtsausschluss sind insgesamt auf einen Betrag von bis zu 20 % des im Zeitpunkt des Wirksamwerdens des Genehmigten Kapitals 2023 oder – falls dieses geringer ist – des bei Beschlussfassung über die Ausnutzung des Genehmigten Kapitals 2023 vorhandenen Grundkapitals beschränkt. Auf diese Höchstgrenze von 20 % des Grundkapitals ist der anteilige Betrag des Grundkapitals anzurechnen, der auf Aktien entfällt, auf die sich Wandlungs- und/oder Optionsrechte bzw. Wandlungspflichten aus Schuldverschreibungen beziehen, die während der Laufzeit dieser Ermächtigung unter Ausschluss des Bezugsrechts mit Options- und/oder Wandlungsrecht oder Wandlungspflicht ausgegeben werden, sowie derjenige anteilige Betrag des Grundkapitals, der auf eigene Aktien entfällt, die während der Laufzeit dieser Ermächtigung in anderer Weise als über die Börse oder durch ein Angebot an alle Aktionäre veräußert oder verwendet werden.

Der Vorstand ist ferner ermächtigt, die weiteren Einzelheiten der Kapitalerhöhung und ihrer Durchführung mit Zustimmung des Aufsichtsrats festzulegen.

Das Grundkapital ist um bis zu 18.500.000,00 € eingeteilt in bis zu Stück 18.500.000 auf den Namen lautende Stückaktien bedingt erhöht (**Bedingtes Kapital 2023**). Die bedingte Kapitalerhöhung wird nur insoweit durchgeführt, wie die Inhaber oder Gläubiger von Options- oder Wandlungsrechten oder die zur Wandlung Verpflichteten aus ausgegebenen Options- oder Wandelanleihen, die von der Gesellschaft oder einem nachgeordneten Konzernunternehmen der Gesellschaft aufgrund der Ermächtigung des Vorstands durch Hauptversammlungsbeschluss vom 17. Mai 2023 bis zum 31. August 2026 ausgegeben oder garantiert werden, von ihren Options- oder Wandlungsrechten Gebrauch machen oder, soweit sie zur Wandlung verpflichtet sind, ihre Verpflichtung zur Wandlung erfüllen, oder, soweit die Gesellschaft

LAGEBERICHT		
Grundlagen der Gesellschaft und des Konzerns	Risiko-, Chancen- und Prognosebericht	Erklärung zur Unternehmensführung
Wirtschaftsbericht	IKS und RMS	Vergütungsbericht
Nachtragsbericht	Übernahmerechtliche Angaben	Abhängigkeitsbericht

ein Wahlrecht ausübt, ganz oder teilweise anstelle der Zahlung des fälligen Geldbetrags Aktien der Gesellschaft zu gewähren, soweit nicht jeweils ein Barausgleich gewährt oder eigene Aktien oder Aktien einer anderen börsennotierten Gesellschaft zur Bedienung eingesetzt werden.

Die Ausgabe der neuen Aktien erfolgt zu dem nach Maßgabe des vorstehend bezeichneten Ermächtigungsbeschlusses jeweils zu bestimmenden Options- oder Wandlungspreis. Die neuen Aktien nehmen vom Beginn des Geschäftsjahres an, in dem sie entstehen, am Gewinn teil; soweit rechtlich zulässig, kann der Vorstand mit Zustimmung des Aufsichtsrats die Gewinnbeteiligung neuer Aktien hiervon und auch abweichend von § 60 Abs. 2 AktG, auch für ein bereits abgelaufenes Geschäftsjahr, festlegen.

Der Vorstand ist ermächtigt, mit Zustimmung des Aufsichtsrats die weiteren Einzelheiten der Durchführung der bedingten Kapitalerhöhung festzusetzen.

Befugnisse des Vorstands bei Erwerb und Verwendung eigener Aktien

Die von der Hauptversammlung am 20. Mai 2020 gemäß § 71 Abs. 1 Nr. 8 AktG erteilte Ermächtigung zum Erwerb eigener Aktien und zu deren Verwendung war bis zum 31. August 2023 befristet. Vor diesem Hintergrund hat die Hauptversammlung am 17. Mai 2023 eine neue Ermächtigung gemäß § 71 Abs. 1 Nr. 8 AktG zum Erwerb eigener Aktien und zu deren Verwendung erteilt. Diese Ermächtigung vom 1. September 2023 bis zum 31. August 2026.

Die Ermächtigung ist insgesamt auf einen Anteil von 10 % des im Zeitpunkt der Beschlussfassung der Hauptversammlung oder – falls dieser Wert geringer ist – des zum Zeitpunkt der Ausübung der Ermächtigung bestehenden Grundkapitals beschränkt. Die Ermächtigung kann unmittelbar durch die Gesellschaft oder durch ein von der Gesellschaft abhängiges oder in ihrem Mehrheitsbesitz stehendes Unternehmen oder durch von der Gesellschaft oder von der Gesellschaft abhängige oder in ihrem Mehrheitsbesitz stehende Unternehmen beauftragte Dritte ausgeübt werden und erlaubt den Erwerb eigener Aktien im ganzen Umfang oder in Teilbeträgen sowie den einmaligen oder mehrmaligen Erwerb.

Der Erwerb eigener Aktien kann über die Börse oder mittels eines an sämtliche Aktionäre gerichteten öffentlichen Kaufangebots oder mittels einer an alle Aktionäre gerichteten öffentlichen Aufforderung zur Abgabe von Verkaufsangeboten oder durch die Ausgabe von Andienungsrechten an die Aktionäre erfolgen.

- Erfolgt der Erwerb über die Börse oder über ein öffentliches Kaufangebot, darf die Gesellschaft je Aktie nur einen Gegenwert (ohne Erwerbsnebenkosten) zahlen, der den arithmetischen Mittelwert der Kurse der Stückaktien der Gesellschaft in der Schlussauktion im Xetra-Handel (oder einem entsprechenden Nachfolgesystem) an der Frankfurter Wertpapierbörse während der letzten fünf Börsenhandelstage vor dem Abschluss des Verpflichtungsgeschäftes, sofern der Erwerb über die Börse stattfindet, oder vor der Veröffentlichung der Entscheidung zur Abgabe des öffentlichen Kaufangebots, sofern der Erwerb im Wege eines öffentlichen Kaufangebots erfolgt, um nicht mehr als 10 % über- oder unterschreitet. Ergeben sich nach Veröffentlichung eines öffentlichen Kaufangebots erhebliche Kursabweichungen vom gebotenen Kaufpreis oder den Grenzwerten der gebotenen Kaufpreisspanne, so kann das Angebot angepasst werden. In diesem Fall bestimmt sich der maßgebliche Betrag nach dem entsprechenden Kurs am letzten Handelstag vor der Veröffentlichung der Anpassung; die 10 %-Grenze für das Über- oder Unterschreiten ist auf diesen Betrag anzuwenden.

Das Volumen des öffentlichen Kaufangebots kann begrenzt werden. Sofern bei einem öffentlichen Kaufangebot das Volumen der angebotenen Aktien das vorhandene Rückkaufvolumen überschreitet,

kann unter insoweit partiellem Ausschluss eines eventuellen Andienungsrechts der Erwerb nach dem Verhältnis der angedienten Aktien (Andienungsquoten) statt nach dem Verhältnis der Beteiligung der andienenden Aktionäre an der Gesellschaft (Beteiligungsquote) erfolgen. Darüber hinaus können unter insoweit partiellem Ausschluss eines eventuellen Andienungsrechts eine bevorrechtigte Annahme geringerer Stückzahlen bis zu 100 Stück angedienter Aktien je Aktionär sowie zur Vermeidung rechnerischer Bruchteile von Aktien eine Rundung nach kaufmännischen Gesichtspunkten vorgesehen werden.

- Erfolgt der Erwerb mittels einer an alle Aktionäre gerichteten öffentlichen Aufforderung zur Abgabe von Verkaufsangeboten, legt die Gesellschaft eine Kaufpreisspanne je Aktie fest, innerhalb derer Verkaufsangebote abgegeben werden können. Die Kaufpreisspanne kann angepasst werden, wenn sich während der Angebotsfrist erhebliche Kursabweichungen vom Kurs zum Zeitpunkt der Veröffentlichung der Aufforderung zur Abgabe von Verkaufsangeboten ergeben. Der von der Gesellschaft zu zahlende Kaufpreis je Aktie, den die Gesellschaft aufgrund der eingegangenen Verkaufsangebote ermittelt, darf den arithmetischen Mittelwert der Kurse der Stückaktien der Gesellschaft in der Schlussauktion im Xetra-Handel (oder einem entsprechenden Nachfolgesystem) an der Frankfurter Wertpapierbörse während der letzten fünf Börsenhandelstage vor dem nachfolgend beschriebenen Stichtag ohne Berücksichtigung der Erwerbsnebenkosten um nicht mehr als 10 % über- oder unterschreiten. Stichtag ist der Tag, an dem der Vorstand der Gesellschaft endgültig formell über die Veröffentlichung der Aufforderung zur Abgabe von Verkaufsangeboten oder deren Anpassung entscheidet.

Das Volumen der Annahme kann begrenzt werden. Sofern von mehreren gleichartigen Verkaufsangeboten wegen der Volumenbegrenzung nicht sämtliche angenommen werden können, kann unter insoweit partiellem Ausschluss eines eventuellen Andienungsrechts der Erwerb nach dem Verhältnis der Andienungsquoten statt nach Beteiligungsquoten erfolgen. Darüber hinaus können unter insoweit partiellem Ausschluss eines eventuellen Andienungsrechts eine bevorrechtigte Annahme geringerer Stückzahlen bis zu 100 Stück angedienter Aktien je Aktionär sowie zur Vermeidung rechnerischer Bruchteile von Aktien eine Rundung nach kaufmännischen Grundsätzen vorgesehen werden.

- Erfolgt der Erwerb mittels den Aktionären zur Verfügung gestellter Andienungsrechte, so können diese pro Aktie der Gesellschaft zugeteilt werden. Gemäß dem Verhältnis des Grundkapitals der Gesellschaft zum Volumen der von der Gesellschaft zurückzukaufenden Aktien berechtigt eine entsprechend festgesetzte Anzahl Andienungsrechte zur Veräußerung einer Aktie der Gesellschaft an diese. Andienungsrechte können auch dergestalt zugeteilt werden, dass jeweils ein Andienungsrecht pro Anzahl von Aktien zugeteilt wird, die sich aus dem Verhältnis des Grundkapitals zum Rückkaufvolumen ergibt. Bruchteile von Andienungsrechten werden nicht zugeteilt; für diesen Fall werden die entsprechenden Teilandienungsrechte ausgeschlossen. Der Preis oder die Grenzwerte der angebotenen Kaufpreisspanne (jeweils ohne Erwerbsnebenkosten), zu dem bei Ausübung des Andienungsrechts eine Aktie an die Gesellschaft veräußert werden kann, wird nach Maßgabe der Regelungen im vorstehenden Absatz bb) bestimmt, wobei maßgeblicher Stichtag derjenige der Veröffentlichung des Rückkaufangebots unter Einräumung von Andienungsrechten ist, und gegebenenfalls angepasst, wobei dann maßgeblicher Stichtag derjenige der Veröffentlichung der Anpassung ist. Die nähere Ausgestaltung der Andienungsrechte, insbesondere ihr Inhalt, die Laufzeit und gegebenenfalls ihre Handelbarkeit, bestimmt der Vorstand der Gesellschaft.

Der Vorstand wird ermächtigt, mit der Zustimmung des Aufsichtsrats bei einer Veräußerung eigener Aktien durch ein Angebot an alle Aktionäre den Inhabern der von der Gesellschaft oder einem ihrer nachgeordneten Konzernunternehmen ausgegebenen Options- und/oder Wandelanleihen ein Bezugsrecht auf die Aktien in dem Umfang zu gewähren, wie es ihnen nach Ausübung des Options- bzw. Wandlungsrechts bzw. nach Erfüllung der Wandlungspflicht zustehen würde.

LAGEBERICHT		
Grundlagen der Gesellschaft und des Konzerns	Risiko-, Chancen- und Prognosebericht	Erklärung zur Unternehmensführung
Wirtschaftsbericht	IKS und RMS	Vergütungsbericht
Nachtragsbericht	Übernahmerechtliche Angaben	Abhängigkeitsbericht

Der Vorstand, mit der Zustimmung des Aufsichtsrats, wird weiter ermächtigt, eigene Aktien in anderer Weise als über die Börse oder durch ein Angebot an sämtliche Aktionäre zu veräußern, wenn die Aktien gegen Barzahlung zu einem Preis veräußert werden, der den Börsenkurs von Aktien der Gesellschaft zum Zeitpunkt der Veräußerung nicht wesentlich unterschreitet. Das Bezugsrecht der Aktionäre ist dabei ausgeschlossen. Diese Ermächtigung gilt jedoch nur mit der Maßgabe, dass die unter Ausschluss des Bezugsrechts gemäß § 186 Abs. 3 Satz 4 AktG veräußerten Aktien insgesamt 10 % des Grundkapitals nicht überschreiten dürfen, und zwar weder im Zeitpunkt des Wirksamwerdens noch – falls dieser Wert geringer ist – im Zeitpunkt der Ausübung dieser Ermächtigung. Auf diese Begrenzung von 10 % des Grundkapitals sind diejenigen Aktien anzurechnen, die während der Laufzeit dieser Ermächtigung bis zur nach § 186 Abs. 3 Satz 4 AktG bezugsrechtsfreien Veräußerung eigener Aktien aus genehmigtem Kapital unter Ausschluss des Bezugsrechts gemäß § 186 Abs. 3 Satz 4 AktG ausgegeben werden. Ferner sind auf diese Begrenzung von 10 % des Grundkapitals diejenigen Aktien anzurechnen, die zur Bedienung von Options- und/oder Wandlungsrechten und/oder Wandlungspflichten ausgegeben bzw. auszugeben sind, sofern die Schuldverschreibungen während der Laufzeit dieser Ermächtigung in entsprechender Anwendung des § 186 Abs. 3 Satz 4 AktG unter Ausschluss des Bezugsrechts ausgegeben werden.

Der Vorstand, mit der Zustimmung des Aufsichtsrats, wird ferner ermächtigt, eigene Aktien zusätzlich zu einer Veräußerung über die Börse oder einer anderen das Gebot der Gleichbehandlung aller Aktionäre wahren Weise zu folgenden Zwecken zu verwenden:

- Im Rahmen des Erwerbs von Unternehmen oder Beteiligungen daran oder von Unternehmensteilen oder im Rahmen von Unternehmenszusammenschlüssen als (Teil-)Gegenleistung.
- Zur Einführung von Aktien der Gesellschaft an ausländischen Börsen, an denen sie bisher nicht zum Handel zugelassen sind. Der Preis, zu dem diese Aktien an ausländischen Börsen eingeführt werden, darf den arithmetischen Mittelwert der Kurse der Stückaktien der Gesellschaft in der Schlussauktion im Xetra-Handel (oder einem entsprechenden Nachfolgesystem) an der Frankfurter Wertpapierbörse während der letzten fünf Börsenhandelstage vor dem Tag der Einführung an der ausländischen Börse ohne Berücksichtigung der Erwerbsnebenkosten um nicht mehr als 5 % unterschreiten.
- Zur Gewährung von Aktien der Gesellschaft in Erfüllung von Ansprüchen aus virtuellen Aktienbeteiligungsprogrammen an gegenwärtige und frühere Mitglieder des Vorstands und Arbeitnehmer der Gesellschaft sowie an gegenwärtige und frühere Mitglieder der Vorstände bzw. Geschäftsführungen und Arbeitnehmer von mit der Gesellschaft verbundenen Unternehmen im Sinne der §§ 15 ff. AktG. Soweit Vorstandsmitgliedern der Gesellschaft Aktien gewährt werden sollen, entscheidet hierüber der Aufsichtsrat der Gesellschaft.

Das gesetzliche Bezugsrecht der Aktionäre auf diese eigenen Aktien wird gemäß §§ 71 Abs. 1 Nr. 8, 186 Abs. 3, 4 AktG insoweit ausgeschlossen, wie diese Aktien gemäß den vorstehenden Ermächtigungen verwendet werden. Darüber hinaus kann der Vorstand mit der Zustimmung des Aufsichtsrats im Falle der Veräußerung der eigenen Aktien durch Angebot an alle Aktionäre das Bezugsrecht der Aktionäre für Spitzenbeträge ausschließen.

Die Ermächtigungen zum Bezugsrechtsausschluss sind insgesamt auf einen Betrag von bis zu 10 % des im Zeitpunkt des Wirksamwerdens dieser Ermächtigung oder – falls dieses geringer ist – des bei Beschlussfassung über die Veräußerung eigener Aktien vorhandenen Grundkapitals beschränkt. Auf diese Höchstgrenze von 10 % des Grundkapitals ist der anteilige Betrag des Grundkapitals anzurechnen, der auf Aktien entfällt, auf den sich Wandlungs- und/oder Optionsrechte bzw. Wandlungspflichten aus Schuldverschreibungen beziehen, die während der Laufzeit dieser Ermächtigung unter Ausschluss des

Bezugsrechts begeben werden sowie derjenige anteilige Betrag des Grundkapitals, der auf Aktien entfällt, die während der Laufzeit dieser Ermächtigung unter Ausschluss des Bezugsrechts aus genehmigtem Kapital ausgegeben werden.

Weiterhin wird der Vorstand ermächtigt, mit Zustimmung des Aufsichtsrats die eigenen Aktien einzuziehen, ohne dass die Einziehung und ihre Durchführung eines weiteren Hauptversammlungsbeschlusses bedürfen. Die Einziehung kann auch nach § 237 Abs. 3 Nr. 3 AktG ohne Kapitalherabsetzung in der Weise erfolgen, dass sich durch die Einziehung der Anteil der übrigen Stückaktien der Gesellschaft am Grundkapital gemäß § 8 Abs. 3 AktG erhöht. Der Vorstand wird gemäß § 237 Abs. 3 Nr. 3, 2. Hs. AktG ermächtigt, die Angabe der Zahl der Aktien in der Satzung entsprechend anzupassen. Die Einziehung kann auch mit einer Kapitalherabsetzung verbunden werden; in diesem Fall ist der Vorstand ermächtigt, das Grundkapital um den auf die eingezogenen Aktien entfallenden anteiligen Betrag des Grundkapitals herabzusetzen. Der Aufsichtsrat ist ermächtigt, die Angabe der Zahl der Aktien und des Grundkapitals in der Satzung entsprechend anzupassen.

Die vorstehenden Ermächtigungen gelten ab dem 1. September 2023. Sie können einmal oder mehrmals, ganz oder in Teilen, einzeln oder gemeinsam ausgenutzt werden. Sie erfassen auch die Verwendung von Aktien der Gesellschaft, die aufgrund früherer Ermächtigungen zum Rückerwerb eigener Aktien zurück-erworben wurden, und solche, die aufgrund von § 71d Satz 5 AktG erworben oder (i) durch ein von der Gesellschaft abhängiges oder in ihrem Mehrheitsbesitz stehendes Unternehmen oder (ii) durch Dritte für Rechnung der Gesellschaft oder durch Dritte für Rechnung eines von der Gesellschaft abhängigen oder in ihrem Mehrheitsbesitz stehenden Unternehmens erworben werden.

Wesentliche Vereinbarungen, die unter der Bedingung eines Kontrollwechsels infolge eines Übernahmeangebots stehen

Ein Bankenkonsortium hat der United Internet AG bis Januar 2025 einen Konsortialkreditrahmen über 810 Mio. € eingeräumt. Im Geschäftsjahr 2020 hat die Gesellschaft von einer vertraglich zugesagten Verlängerungsoption Gebrauch gemacht und hat die Laufzeit des am 21. Dezember 2018 abgeschlossenen revolvingierenden Konsortialkreditrahmens für den Zeitraum Januar 2025 bis Januar 2026 verlängert. Für diesen Verlängerungszeitraum wurde ein Kreditrahmen über 690 Mio. € vereinbart. Zum Bilanzstichtag 31. Dezember 2023 war der revolvingierende Konsortialkreditrahmen mit 150 Mio. € in Anspruch genommen.

- Den Mitgliedern des Konsortiums wurde das Recht eingeräumt, ihren Anteil am Konsortialkreditrahmen bzw. dem Konsortialkredit zu kündigen, wenn ein Dritter oder eine Gruppe von gemeinsam handelnden Dritten die Mehrheit der Anteile an der United Internet AG erlangt, oder die Mehrheit der stimmberechtigten Anteile auf einer Hauptversammlung der Gesellschaft hält. Das Recht zur Kündigung steht jedem Mitglied des Bankenkonsortiums einzeln binnen 30 Tagen nach Ankündigung des Kontrollwechsels durch die Gesellschaft offen. Dieses Kündigungsrecht besteht jedoch nicht, wenn die Mehrheit der Anteile, oder der Stimmrechte auf einer Hauptversammlung, durch Herrn Ralph Dommermuth oder seine direkten Angehörigen erlangt wird.

Des Weiteren stehen zum Bilanzstichtag 31. Dezember 2023 mehrere Schuldscheindarlehen der United Internet AG über insgesamt 1.162,0 Mio. € aus.

- Den Kreditgebern der Schuldscheine wurde das Recht eingeräumt, ihren Anteil am jeweiligen Schuldscheindarlehen zu kündigen, wenn ein Dritter oder eine Gruppe von gemeinsam handelnden Dritten die Mehrheit der Anteile an der United Internet AG erlangt. Das Recht zur Kündigung steht jedem Kreditgeber einzeln binnen 30 Tagen nach Ankündigung des Kontrollwechsels durch die Gesellschaft

LAGEBERICHT		
Grundlagen der Gesellschaft und des Konzerns	Risiko-, Chancen- und Prognosebericht	Erklärung zur Unternehmensführung
Wirtschaftsbericht	IKS und RMS	Vergütungsbericht
Nachtragsbericht	Übernahmerechtliche Angaben	Abhängigkeitsbericht

offen. Dieses Kündigungsrecht besteht jedoch nicht, wenn die Mehrheit der Anteile durch Herrn Ralph Dommermuth erlangt wird.

Entschädigungsvereinbarungen für den Fall eines Kontrollwechsels infolge eines Übernahmeangebots

Weder bei Vorständen noch bei Mitarbeitern der Gesellschaft wurden Entschädigungsvereinbarungen für den Fall eines Kontrollwechsels infolge eines Übernahmeangebots getroffen.

7. ERKLÄRUNG ZUR UNTERNEHMENSFÜHRUNG

Bei Kapitel „7. Erklärung zur Unternehmensführung“ handelt es sich um „nicht geprüfte Lageberichtsangaben“, da die Prüfung der Angaben in der Erklärung zur Unternehmensführung durch den Abschlussprüfer gem. § 317 Abs. 2 S. 6 HGB darauf zu beschränken ist, dass die Angaben gemacht wurden und der ebenfalls in Kapitel 7 enthaltene Corporate Governance Bericht nach Ziffer 3.10 des Deutschen Corporate Governance Kodex eine „lageberichtsfremde Angabe“ darstellt, die inhaltlich nicht geprüft wird.

Grundlagen der Corporate Governance

Die Unternehmensführung der United Internet AG als börsennotierte deutsche Aktiengesellschaft wird durch die einschlägigen gesetzlichen Regelungen sowie durch die Empfehlungen und Anregungen des Deutschen Corporate Governance Kodex (DCGK) bestimmt.

Der Begriff Corporate Governance steht für eine verantwortungsbewusste und auf nachhaltige Wertschöpfung ausgerichtete Führung und Kontrolle von Unternehmen. Effiziente Zusammenarbeit zwischen Vorstand und Aufsichtsrat, Achtung der Aktionärsinteressen sowie Offenheit und Transparenz der Unternehmenskommunikation sind wesentliche Aspekte guter Corporate Governance.

Vorstand und Aufsichtsrat der United Internet AG sehen sich in der Verpflichtung, durch eine verantwortungsbewusste und langfristig ausgerichtete Unternehmensführung für den Bestand des Unternehmens und eine nachhaltige Wertschöpfung zu sorgen. Ökologische und soziale Ziele werden hierbei angemessen berücksichtigt.

In dieser Erklärung zur Unternehmensführung berichten Vorstand und Aufsichtsrat über die gesetzlichen Vorgaben gemäß § 289f HGB für die Einzelgesellschaft und gemäß § 315d HGB für den Konzern hinaus auch gemäß Grundsatz 23 DCGK über die Corporate Governance des Unternehmens (Corporate Governance Bericht). Dem Corporate Governance Bericht liegt der DCGK in der aktuellen Fassung vom 18. April 2022 zugrunde, die am 27. Juni 2022 im Bundesanzeiger veröffentlicht worden ist.

Führungs- und Unternehmensstruktur

Entsprechend ihrer Rechtsform verfügt die United Internet AG mit ihren Organen Vorstand und Aufsichtsrat über eine zweigeteilte Leitungs- und Überwachungsstruktur. Das dritte Organ bildet die Hauptversammlung. Alle drei Organe sind dem Wohl des Unternehmens verpflichtet.

Vorstand

Arbeitsweise des Vorstands

Der Vorstand ist das Leitungsorgan des Konzerns. Er bestand im Geschäftsjahr 2023 zunächst aus zwei Personen (namentlich Herr Ralph Dommermuth und Herr Martin Mildner) und nach dem Austritt von Herrn Mildner zum Ablauf des 31. März 2023 sowie der Bestellung von Herrn Ralf Hartings und Herrn Markus Huhn jeweils ab dem 1. April 2023 aus drei Personen. Für Erstbestellungen wird eine Amtszeit von drei Jahren in Erwägung gezogen. Vom Aufsichtsrat wird jeweils im Einzelfall beurteilt, welche Bestelldauer innerhalb der gesetzlich zulässigen Bestelldauer angemessen erscheint. Darüber hinaus werden Vorstände nicht länger als fünf Jahre bestellt. Der Vorstand führt die Geschäfte nach Gesetz und Satzung, der vom Aufsichtsrat beschlossenen Geschäftsordnung sowie den jeweiligen Empfehlungen des

LAGEBERICHT		
Grundlagen der Gesellschaft und des Konzerns	Risiko-, Chancen- und Prognosebericht	Erklärung zur Unternehmensführung
Wirtschaftsbericht	IKS und RMS	Vergütungsbericht
Nachtragsbericht	Übernahmerechtliche Angaben	Abhängigkeitsbericht

Deutschen Corporate Governance Kodex, soweit nicht nach Maßgabe von § 161 AktG Abweichungen erklärt sind.

Der Vorstand ist zuständig für die Aufstellung der Zwischen- und Jahresabschlüsse sowie für die Besetzung von personellen Schlüsselpositionen im Unternehmen. Zudem definiert er systematisch die mit den Sozial- und Umweltfaktoren verbundenen Risiken und Chancen für das Unternehmen sowie die ökologischen und sozialen Auswirkungen der Unternehmenstätigkeit und bewertet diese anschließend. In der Unternehmensstrategie werden neben den langfristigen wirtschaftlichen Zielen auch ökologische und soziale Ziele angemessen berücksichtigt. Die Unternehmensplanung umfasst sowohl die entsprechenden finanziellen als auch die nachhaltigkeitsbezogenen Ziele. Weitere Informationen zur Nachhaltigkeit finden sich auf der Internetseite des Unternehmens unter www.united-internet.de unter Unternehmen / Nachhaltigkeit.

Entscheidungen von grundlegender Bedeutung bedürfen der Zustimmung durch den Aufsichtsrat. Der Vorstand berichtet dem Aufsichtsrat nach Maßgabe der gesetzlichen Bestimmungen des § 90 AktG und gibt dem Vorsitzenden des Aufsichtsrats mindestens einmal pro Monat mündlich und auf Anforderung des Vorsitzenden des Aufsichtsrats auch schriftlich einen Überblick über den aktuellen Stand der nach § 90 AktG relevanten Berichtsgegenstände. Der Aufsichtsratsvorsitzende wird demnach über wichtige Ereignisse, die für die Beurteilung der Lage und Entwicklung sowie für die Leitung des Unternehmens von wesentlicher Bedeutung sind, unverzüglich durch den Vorsitzenden bzw. Sprecher des Vorstands oder den Finanzvorstand informiert. Als wichtiger Anlass ist auch jede wesentliche Abweichung von der Planung oder sonstigen Prognosen der Gesellschaft anzusehen. Der Vorsitzende bzw. Sprecher des Vorstands oder der Finanzvorstand informiert den Vorsitzenden des Aufsichtsrats ferner nach Möglichkeit vorab, sonst unverzüglich danach über jede Ad-hoc-Mitteilung der Gesellschaft nach Art. 17 MAR.

Für die Mitglieder des Vorstands gilt eine Altersgrenze von 70 Jahren. Diese Vorgabe wird derzeit ausnahmslos eingehalten.

Der Vorstand führt die Geschäfte der Gesellschaft gesamtverantwortlich nach einheitlichen Zielsetzungen, Plänen und Richtlinien. Unbeschadet der Gesamtverantwortung des Vorstands handelt jedes Vorstandsmitglied in dem ihm zugewiesenen Ressort eigenverantwortlich, ist aber gehalten, die auf das ihm zugewiesene Ressort bezogenen Interessen dem Gesamtwohl des Unternehmens unterzuordnen.

Die Aufgabenverteilung innerhalb des Vorstands regelt der Gesamtvorstand in einem Geschäftsverteilungsplan.

Die Vorstandsmitglieder unterrichten sich gegenseitig über wichtige Vorgänge innerhalb ihrer Geschäftsbereiche. Angelegenheiten von größerer Bedeutung, die nicht im Budget verabschiedet sind, sind von wenigstens zwei Vorstandsmitgliedern zu erörtern und zu entscheiden, wobei eines der beiden Vorstandsmitglieder das Ressort Finanzen verantworten muss.

Unbeschadet ihrer Ressortzuständigkeit verfolgen alle Vorstandsmitglieder ständig die für den Geschäftsverlauf der Gesellschaft entscheidenden Ereignisse und Daten, um jederzeit auf die Abwendung drohender Nachteile, die Durchführung wünschenswerter Verbesserungen oder zweckmäßiger Änderungen durch Anrufung des Gesamtvorstands oder sonst auf geeignete Weise hinwirken zu können.

Der Gesamtvorstand beschließt über alle Angelegenheiten, die von besonderer Bedeutung und Tragweite für die Gesellschaft oder ihre Tochter- und Beteiligungsgesellschaften sind.

Der Gesamtvorstand entscheidet mit einfacher Stimmenmehrheit. Bei Stimmengleichheit gibt die Stimme des Vorstandsvorsitzenden den Ausschlag. Die Beschlüsse des Vorstands werden in einer Niederschrift festgehalten.

Der Gesamtvorstand kommt regelmäßig einmal im Monat und sonst bei Bedarf zu einer Vorstandssitzung zusammen.

Jedes Vorstandsmitglied legt Interessenkonflikte unverzüglich gegenüber dem Aufsichtsratsvorsitzenden und dem Vorsitzenden bzw. Sprecher des Vorstands offen und informiert gegebenenfalls die anderen Vorstandsmitglieder hierüber.

Die Mitglieder des Vorstands nahmen im Berichtszeitraum und nehmen aktuell keine Aufsichtsratsmandate in einer anderen konzernexternen börsennotierten Gesellschaft oder vergleichbare Funktionen und dementsprechend auch keinen Aufsichtsratsvorsitz in solchen Gesellschaften wahr.

Zusammensetzung des Vorstands

Der Vorstand der United Internet AG bestand im Geschäftsjahr 2023 aus den folgenden Mitgliedern:

Vorstandsmitglieder zum 31. Dezember 2023

- Ralph Dommermuth, Unternehmensgründer und Vorstandsvorsitzender (seit 1988 im Unternehmen)
- Ralf Hartings, Finanzvorstand (Vorstandsmitglied seit 1. April 2023; seit 2021 im United Internet Konzern)
- Markus Huhn, Vorstand Shared Services / HR (Vorstandsmitglied seit 1. April 2023; seit 1994 im United Internet Konzern)

Ausgeschieden im Geschäftsjahr 2023

- Martin Mildner, Finanzvorstand (Vorstandsmitglied vom 1. Oktober 2020 bis zum 31. März 2023)

Aufsichtsrat

Arbeitsweise des Aufsichtsrats

Der von der Hauptversammlung gewählte Aufsichtsrat bestand im Geschäftsjahr 2023 bis zum 16. Mai 2023 aus fünf Mitgliedern. Seit dem 17. Mai 2023 besteht der Aufsichtsrat wieder aus sechs Mitgliedern (namentlich Herr Philipp von Bismarck, Herr Dr. Manuel Cubero del Castillo-Olivares, Herr Stefan Rasch, Herr Prof. Dr. Andreas Söffing und Frau Prof. Dr. Yasmin Mei-Yee Weiß sowie – seit Mai 2023 – Frau Prof. Dr. Franca Ruhwedel). Die Amtsperiode der Aufsichtsratsmitglieder beträgt in der Regel 5 Jahre.

Der Aufsichtsrat hält mit dem Vorstand regelmäßig Kontakt und überwacht und berät – gemäß Gesetz, Satzung, Geschäftsordnung sowie den jeweiligen Empfehlungen des Deutschen Corporate Governance Kodex, soweit nicht nach Maßgabe von § 161 AktG eine Abweichung erklärt ist – den Vorstand bei der Führung der Geschäfte und dem Risiko- und Chancenmanagement des Unternehmens. Dies umfasst insbesondere auch Fragen rund um das Thema Nachhaltigkeit.

LAGEBERICHT		
Grundlagen der Gesellschaft und des Konzerns	Risiko-, Chancen- und Prognosebericht	Erklärung zur Unternehmensführung
Wirtschaftsbericht	IKS und RMS	Vergütungsbericht
Nachtragsbericht	Übernahmerechtliche Angaben	Abhängigkeitsbericht

In regelmäßigen Abständen erörtert der Aufsichtsrat mit dem Vorstand alle für das Unternehmen relevanten Fragen der Strategie und deren Umsetzung, der Planung, der Geschäftsentwicklung, der Risikolage, des Risk Managements sowie der Compliance. Er diskutiert mit dem Vorstand die Quartalsmitteilungen und Halbjahresberichte vor ihrer Veröffentlichung und verabschiedet die Jahresplanung. Die Jahresplanung enthält den Jahresfinanzplan, bestehend aus detaillierter Umsatz-, Kosten- und Ergebnisplanung sowie Liquiditätsplanung und Jahresinvestitionsplanung. Der Aufsichtsrat prüft den Jahres- und Konzernabschluss und billigt die Abschlüsse, wenn keine Einwände zu erheben sind. Dabei berücksichtigt er die Prüfungsberichte des Abschlussprüfers.

In den Aufgabenbereich des Aufsichtsrats fallen auch die Bestellung der Vorstandsmitglieder sowie die Festlegung der Vorstandsvergütung und deren regelmäßige Überprüfung unter Beachtung der jeweils geltenden gesetzlichen Bestimmungen sowie den Empfehlungen des Deutschen Corporate Governance Kodex, soweit nicht nach § 161 AktG eine Abweichung erklärt ist.

Bei der Bestellung von Vorstandsmitgliedern strebt der Aufsichtsrat eine für die Gesellschaft bestmögliche, vielfältige und sich gegenseitig ergänzende Zusammensetzung an und achtet auf eine langfristige Nachfolgeplanung. Dabei spielen vor allem Erfahrung und Branchenkenntnisse sowie fachliche und persönliche Qualifikationen eine wichtige Rolle.

Im Rahmen der langfristigen Nachfolgeplanung befasst sich der Aufsichtsrat unter Einbeziehung des Vorstands regelmäßig mit hochqualifizierten Führungskräften, die als potenzielle Kandidaten für Vorstandspositionen in Betracht kommen.

Zur Selbstbeurteilung führt der Aufsichtsrat in seiner Gesamtheit sowie auch der Prüfungs- und Risikoausschuss des Aufsichtsrats regelmäßig eine Effizienzprüfung durch. Im Einklang mit der Empfehlung D.12 DCGK beurteilen der Aufsichtsrat und der Ausschuss, wie wirksam er jeweils als Gremium seine Aufgaben erfüllt. Zu diesem Zweck wird in einem Turnus von ungefähr zwei Jahren eine Selbstbeurteilung mittels Fragebögen vorgenommen.

Der Prüfungs- und Risikoausschuss der United Internet AG hat in der Sitzung am 11. Dezember 2023 unter Anwesenheit aller Ausschussmitglieder sowie des Prüfungsausschussvorsitzenden eine Selbstbeurteilung für das Geschäftsjahr 2023 durchgeführt. Die Selbstbeurteilung erfolgte anhand eines umfassenden Fragenkatalogs, der insbesondere die Beurteilung der Arbeitsweise und Tätigkeit als auch der Größe und Struktur des Prüfungs- und Risikoausschusses umfasst. Darüber hinaus wurde die Arbeit mit dem Abschlussprüfer und der Austausch mit dem Vorstand und den Abteilungen des Konzerns beurteilt.

Die letzte Selbstbeurteilung des Aufsichtsrats wurde im 4. Quartal 2022 durchgeführt und bewertet. Die Selbstbeurteilung erfolgte anhand eines umfassenden Fragenkatalogs, der insbesondere die Schwerpunkte Erwartungshaltung, Zeitaufwand, Besetzung des Aufsichtsrats, Unabhängigkeit des Aufsichtsrats bzw. Umgang mit Interessenskonflikten, Vergütung des Vorstands und des Aufsichtsrats sowie Bilanzierungsthemen umfasste.

Die Ergebnisse der Selbstbeurteilungen bestätigen einen guten und offenen Austausch innerhalb der Gremien, als auch eine vertrauensvolle und kollegiale Zusammenarbeit mit dem Abschlussprüfer, dem Vorstand und den Unternehmensabteilungen. Die professionelle Zusammenarbeit spiegelt sich beispielsweise in dem Erhalt gut aufbereiteter Unterlagen/Informationen wider, die stets angemessen und fristgerecht zur Verfügung gestellt werden. Einzelne Anregungen werden im Rahmen der Arbeit des Aufsichtsrats und des Prüfungs- und Risikoausschusses unterjährig aufgegriffen und umgesetzt.

Von der Effizienz der Tätigkeit des Aufsichtsrats und des Prüfungs- und Risikoausschusses ist daher nach gründlicher Auswertung auszugehen.

Die Mitglieder des Aufsichtsrats nehmen die für ihre Aufgaben erforderlichen Aus- und Fortbildungsmaßnahmen eigenverantwortlich wahr und werden dabei von der Gesellschaft angemessen unterstützt. Über durchgeführte Maßnahmen wird im Bericht des Aufsichtsrats berichtet.

Der Aufsichtsrat wird mindestens zweimal im Kalenderhalbjahr einberufen. Die Sitzungen des Aufsichtsrats werden durch seinen Vorsitzenden mindestens 14 Tage vorher schriftlich einberufen. Weitere und ausführlichere Informationen zu der genauen Anzahl der Sitzungstermine sowie zu den dort behandelten Themen finden sich im Bericht des Aufsichtsrats an die Hauptversammlung der Gesellschaft.

Mit der Einberufung einer Sitzung des Aufsichtsrats sind die Gegenstände der Tagesordnung mitzuteilen. Ist eine Tagesordnung nicht ordnungsgemäß angekündigt worden, darf hierüber nur beschlossen werden, wenn vor der Beschlussfassung kein Aufsichtsratsmitglied widerspricht.

Beschlüsse des Aufsichtsrats werden in der Regel in Präsenzsitzungen gefasst. Es ist jedoch zulässig, dass Sitzungen des Aufsichtsrats in Form einer Video- oder Telefonkonferenzverbindung abgehalten werden oder dass einzelne Aufsichtsratsmitglieder im Wege der Video- oder Telefonübertragung zugeschaltet werden und dass in diesen Fällen auch die Beschlussfassung oder die Stimmabgabe per Video- oder Telefonkonferenzverbindung erfolgt. Sitzungen werden vom Vorsitzenden des Aufsichtsrats geleitet. Außerhalb von Sitzungen können auf Anordnung des Vorsitzenden Beschlussfassungen auch auf anderem Wege, zum Beispiel per Telefon oder per E-Mail erfolgen, wenn kein Mitglied diesem Verfahren widerspricht.

Der Aufsichtsrat ist beschlussfähig, wenn alle Mitglieder ordnungsgemäß geladen wurden und an der Beschlussfassung mindestens 3 Mitglieder teilnehmen. Ein Mitglied nimmt auch dann an einer Beschlussfassung teil, wenn es sich in der Abstimmung der Stimme enthält.

Beschlüsse des Aufsichtsrats werden, soweit das Gesetz nicht zwingend etwas anderes bestimmt, mit einer einfachen Mehrheit gefasst.

Über die Verhandlungen und Beschlüsse des Aufsichtsrats werden Niederschriften angefertigt.

Der Vorsitzende des Aufsichtsrats ist ermächtigt, im Namen des Aufsichtsrats die zur Durchführung der Beschlüsse des Aufsichtsrats erforderlichen Willenserklärungen abzugeben.

Der Prüfungs- und Risikoausschuss unterstützt den Aufsichtsrat bei der Überwachung der Rechnungslegung und der Integrität des Rechnungslegungsprozesses sowie der Überwachung der Wirksamkeit und Funktionsfähigkeit des Internal Control Systems, des Risk Management Systems, des Compliance Management Systems und des internen Revisionssystems. Des Weiteren unterstützt er den Aufsichtsrat bei der Überwachung der Abschlussprüfung, der vom Abschlussprüfer erbrachten Leistungen, der Prüfhonorare und der von ihm zusätzlich erbrachten Leistungen.

Der Prüfungs- und Risikoausschuss beschäftigt sich intensiv mit dem Jahresabschluss und dem Konzernabschluss, dem zusammengefassten Lagebericht für die Gesellschaft und den Konzern, der nichtfinanziellen Erklärung und der nichtfinanziellen Konzernklärung sowie dem Vorschlag des Vorstands zur Verwendung des Bilanzgewinns. Mit Vorstand und Abschlussprüfer erörtert er die Prüfungsberichte, den Prüfungsablauf, die Prüfungsschwerpunkte und -methodik sowie die Prüfungsergebnisse, auch hinsichtlich des internen Kontrollsystems bezogen auf den Rechnungslegungsprozess, und gibt Empfehlungen an den Aufsichtsrat. Er nimmt regelmäßig eine Beurteilung der Qualität der Abschlussprüfung vor. Vor deren Veröffentlichung erörtert er mit dem Vorstand die Quartalsmitteilungen und den Halbjahresfinanzbericht.

LAGEBERICHT		
Grundlagen der Gesellschaft und des Konzerns	Risiko-, Chancen- und Prognosebericht	Erklärung zur Unternehmensführung
Wirtschaftsbericht	IKS und RMS	Vergütungsbericht
Nachtragsbericht	Übernahmerechtliche Angaben	Abhängigkeitsbericht

Der Prüfungs- und Risikoausschuss bereitet die Verhandlungen und Beschlüsse des Aufsichtsrats für den Wahlvorschlag des Abschlussprüfers an die Hauptversammlung und Entscheidungen zu Corporate-Governance-Themen vor und beschließt auch über die Zustimmung zu wesentlichen Geschäften mit nahestehenden Unternehmen und Personen gemäß § 111b Abs. 1 AktG (sog. Related Party Transactions). Derartige Geschäfte hat es im Berichtszeitraum nicht gegeben.

Der Prüfungsausschuss diskutiert mit dem Abschlussprüfer die Einschätzung des Prüfungsrisikos, die Prüfungsstrategie und Prüfungsplanung sowie die Prüfungsergebnisse. Der bzw. die Vorsitzende des Prüfungsausschusses tauscht sich regelmäßig auch unter Anwesenheit sämtlicher Mitglieder des Prüfungs- und Risikoausschusses mit dem Abschlussprüfer über aktuelle Themen der Abschlussprüfung und über den Fortgang der Prüfung aus. Der Prüfungsausschuss berät sich regelmäßig mit dem Abschlussprüfer auch ohne den Vorstand. Im Jahr 2023 haben insgesamt acht Abstimmungstermine mit dem Abschlussprüfer stattgefunden.

Der bzw. die Vorsitzende des Prüfungsausschusses erstattet dem Aufsichtsrat regelmäßig Bericht über die Tätigkeit des Prüfungs- und Risikoausschusses. Bei wesentlichen Vorkommnissen und Feststellungen des Prüfungs- und Risikoausschusses wird unverzüglich der Vorsitzende des Aufsichtsrats informiert.

Ziele für die Zusammensetzung des Aufsichtsrats / Stand der Umsetzung

Der Aufsichtsrat der Gesellschaft strebt eine Zusammensetzung des Aufsichtsrats an, die eine qualifizierte Beratung und Überwachung des Vorstands der Gesellschaft ermöglicht.

Vor dem Hintergrund

- seiner eigenen Größe,
- des Geschäftsfeldes, in dem die Gesellschaft tätig ist,
- der Größe und Struktur der Gesellschaft,
- des Umfangs der internationalen Tätigkeit der Gesellschaft sowie
- ihrer gegenwärtigen Aktionärsstruktur

hat der Aufsichtsrat der Gesellschaft die folgenden Ziele für die Zusammensetzung des Aufsichtsrats beschlossen. Diese berücksichtigen sowohl in Bezug auf die Anforderungen an einzelne Aufsichtsratsmitglieder als auch in Bezug auf die Anforderungen an die Zusammensetzung des Gesamtgremiums die gesetzlichen Vorgaben und – soweit nicht ausdrücklich eine Abweichung erklärt ist – die Empfehlungen des Deutschen Corporate Governance Kodex. Insbesondere wurde im Hinblick auf das Gesamtgremium ein Kompetenzprofil erarbeitet.

Der Aufsichtsrat wird die Ziele bei seinen Vorschlägen an die Hauptversammlung für die Wahl von Aufsichtsratsmitgliedern berücksichtigen und sich bei den jeweiligen Kandidaten darüber vergewissern, dass sie die Anforderungen zur Ausfüllung des Kompetenzprofils für das Gesamtgremium erfüllen. Dabei wird die spezifische Situation des Unternehmens berücksichtigt.

Anforderungen an einzelne Mitglieder

Der Aufsichtsrat der Gesellschaft strebt an, dass jedes Aufsichtsratsmitglied die nachfolgenden Voraussetzungen erfüllt:

Allgemeines Anforderungsprofil

Jedes Aufsichtsratsmitglied soll über die erforderlichen Kenntnisse und Erfahrungen verfügen, die es befähigen, den Vorstand der Gesellschaft sorgfaltsgemäß zu überwachen und zu beraten und etwaige Risiken für die Geschäfte der Gesellschaft zu beurteilen. Der Aufsichtsrat wird zudem darauf achten, dass sämtliche Aufsichtsratsmitglieder über ein persönliches Profil verfügen, das sie befähigt, das Ansehen der Gesellschaft in der Öffentlichkeit zu wahren.

Zeitliche Verfügbarkeit

Alle Aufsichtsratsmitglieder sollen den für die sorgfältige Wahrnehmung des Mandats erforderlichen Zeitaufwand über ihre gesamte Amtszeit hinweg erbringen können. Die Aufsichtsratsmitglieder müssen die Anforderungen des Gesetzes und sollen die Empfehlungen des Deutschen Corporate Governance Kodex im Hinblick auf die zulässige Anzahl von Aufsichtsratsmandaten beachten.

Interessenskonflikte

Aufsichtsratsmitglieder sollen keine anderweitigen Tätigkeiten ausüben, die das häufige Auftreten von Interessenkonflikten wahrscheinlich machen. Dazu gehören Organfunktionen oder Beratungsaufgaben bei wesentlichen Wettbewerbern oder persönliche Beziehungen zu einem solchen.

Altersgrenze für Aufsichtsratsmitglieder

Mitglieder des Aufsichtsrats sollen in der Regel zum Zeitpunkt ihrer Wahl oder Wiederwahl das 70. Lebensjahr noch nicht erreicht haben.

Anforderungen an die Zusammensetzung des Gesamtgremiums

Neben den individuellen Anforderungen an die Aufsichtsratsmitglieder strebt der Aufsichtsrat der Gesellschaft gemäß C.1 DCGK darüber hinaus folgende Ziele für seine Zusammensetzung als Gesamtgremium an.

Kompetenzprofil für das Gesamtgremium

Die Mitglieder des Aufsichtsrats müssen in ihrer Gesamtheit über die zur ordnungsgemäßen Wahrnehmung der Aufgaben erforderlichen Kenntnisse, Fähigkeiten und fachlichen Erfahrungen verfügen. Der Aufsichtsrat strebt an, dass der Aufsichtsrat in seiner Gesamtheit ein möglichst breites Spektrum der für das Unternehmen relevanten Kenntnisse und Erfahrungen abdeckt und insbesondere die folgenden Voraussetzungen erfüllt:

- Vertiefte Kenntnisse und Erfahrungen in der Telekommunikations- und Internet-Branche;
- Fachkenntnisse oder Erfahrungen aus anderen Wirtschaftsbereichen;
- unternehmerische bzw. operative Erfahrungen;
- mindestens ein Mitglied des Aufsichtsrats mit mehrjähriger im Ausland oder in einem international tätigen Unternehmen erworbener operativer Erfahrung;
- Expertise zu den für das Unternehmen bedeutsamen Nachhaltigkeitsfragen;

LAGEBERICHT		
Grundlagen der Gesellschaft und des Konzerns	Risiko-, Chancen- und Prognosebericht	Erklärung zur Unternehmensführung
Wirtschaftsbericht	IKS und RMS	Vergütungsbericht
Nachtragsbericht	Übernahmerechtliche Angaben	Abhängigkeitsbericht

- mindestens ein Mitglied mit Sachverstand auf dem Gebiet der Rechnungslegung, wobei der Sachverstand auf dem Gebiet der Rechnungslegung in besonderen Kenntnissen und Erfahrungen in der Anwendung von Rechnungslegungsgrundsätzen und internen Kontroll- und Risikomanagementsysteme zu bestehen und sich auch auf die Nachhaltigkeitsberichterstattung zu beziehen hat;
- mindestens ein weiteres Mitglied mit Sachverstand auf dem Gebiet der Abschlussprüfung, wobei der Sachverstand auf dem Gebiet der Abschlussprüfung in besonderen Kenntnissen und Erfahrungen auf dem Gebiet der Abschlussprüfung zu bestehen und sich auch auf die Prüfung der Nachhaltigkeitsberichterstattung zu beziehen hat;
- Kenntnisse und Erfahrungen bei der Strategieentwicklung und -umsetzung;
- vertiefte Kenntnisse und Erfahrungen im Controlling und Risikomanagement;
- Kenntnisse und Erfahrungen bei der Personalplanung und -führung (Human Resources);
- vertiefte Kenntnisse und Erfahrungen auf dem Gebiet der Governance und Compliance;
- Expertise zu den Bedürfnissen kapitalmarktorientierter Unternehmen.

Diversität

Der Aufsichtsrat strebt an, dass der Aufsichtsrat vielfältig zusammengesetzt ist, damit der Aufsichtsrat als Gesamtgremium über eine ausreichende Meinungs- und Kenntnisvielfalt verfügt. Bei seinen Wahlvorschlägen wird der Aufsichtsrat das von der Gesellschaft festgelegte Diversitätskonzept berücksichtigen, welches nachfolgend in einem gesonderten Abschnitt dargestellt ist.

Unabhängigkeit

Der Aufsichtsrat strebt an, dass eine nach seiner Einschätzung angemessene Anzahl von mindestens vier der sechs Mitglieder des Aufsichtsrats auch unabhängig im Sinne der Kriterien gemäß den Empfehlungen des Deutschen Corporate Governance Kodex sind.

Der Aufsichtsrat hat sich auch in diesem Berichtsjahr mit vorstehenden Zielen für seine Zusammensetzung befasst, sie insbesondere mit Blick auf das Kompetenzprofil für das Gesamtgremium thematisiert, an ihnen festgehalten und diese weiter ausgebaut. Der Aufsichtsrat strebt die Ausfüllung des von ihm erarbeiteten Kompetenzprofils für das Gesamtgremium an.

Zusammensetzung des Aufsichtsrats / Stand der Umsetzung

Der Aufsichtsrat der United Internet AG bestand im Geschäftsjahr 2023 aus den folgenden Mitgliedern:

Aufsichtsratsmitglieder zum 31. Dezember 2023

- Philipp von Bismarck,
Aufsichtsratsvorsitzender seit Mai 2021, Mitglied des Prüfungs- und Risikoausschusses seit Mai 2021
(im Aufsichtsrat seit Juli 2020)
- Dr. Manuel Cubero del Castillo-Olivares,
stellv. Aufsichtsratsvorsitzender seit Mai 2021
(im Aufsichtsrat seit Mai 2020)
- Stefan Rasch,
Mitglied des Prüfungs- und Risikoausschusses seit Mai 2021
(im Aufsichtsrat seit Mai 2021)
- Prof. Dr. Andreas Söffing,
Vorsitz „Prüfungs- und Risikoausschuss“ von Mai 2021 bis Dezember 2023;
Mitglied des Prüfungs- und Risikoausschusses seit Januar 2024
(im Aufsichtsrat seit Mai 2021)
- Prof. Dr. Yasmin Mei-Yee Weiß
(im Aufsichtsrat seit Juli 2020)
- Prof. Dr. Franca Ruhwedel
Mitglied des Prüfungs- und Risikoausschusses seit Mai 2023;
Vorsitzende des Prüfungs- und Risikoausschusses seit Januar 2024
(im Aufsichtsrat seit Mai 2023)

LAGEBERICHT

Grundlagen der Gesellschaft und des Konzerns	Risiko-, Chancen- und Prognosebericht	Erklärung zur Unternehmensführung
Wirtschaftsbericht	IKS und RMS	Vergütungsbericht
Nachtragsbericht	Übernahmerechtliche Angaben	Abhängigkeitsbericht

Qualifikationsmatrix:

		Philipp von Bismarck	Dr. Manuel Cubero del Castillo-Olivares	Stefan Rasch	Prof. Dr. Andreas Söffing	Prof. Dr. Yasmin Mei-Yee Weiß	Prof. Dr. Franca Ruhwedel	
Zugehörigkeitsdauer	Mitglied seit	2020	2020	2021	2021	2020	2023	
Altersgrenze (70)	Geburtsjahr	1975	1963	1962	1962	1978	1973	
Persönliche Eignung	Unabhängigkeit	✓	✓	✓	✓	✓	✓	
	Kein Overboarding	✓	✓	✓	✓	✓	✓	
	Ehemaliges Mitglied des Vorstands							
	Keine Interessenkonflikte	✓	✓	✓	✓	✓	✓	
Diversität	Geschlecht	Männlich	Männlich	Männlich	Männlich	Weiblich	Weiblich	
	Staatsangehörigkeit	Deutsch	Spanisch	Deutsch	Deutsch	Deutsch	Deutsch	
Fachliche Eignung	Telekommunikationsbranche	✓	✓	✓				
	Medien- und / oder IT-Branche		✓	✓			✓	
	Fachkenntnisse / Erfahrungen aus anderen Wirtschaftsbereichen	✓	✓	✓	✓	✓	✓	
	Unternehmerische bzw. operative Erfahrungen	✓	✓	✓	✓	✓	✓	
	Anwendung von Rechnungslegungsgrundsätzen, interne Kontroll- & Risikomanagementsysteme, inkl. Nachhaltigkeitsberichterstattung	✓		✓	✓		✓	
	Abschlussprüfung, inkl. Prüfung der Nachhaltigkeitsberichterstattung	✓			✓		✓	
	Expertise zu den für das Unternehmen bedeutsamen Nachhaltigkeitsfragen						✓	
	Strategieentwicklung und -umsetzung	✓	✓	✓	✓	✓		
	Controlling und Risikomanagement			✓	✓		✓	
	Personalplanung und -führung (HR)		✓			✓		
	Governance und Compliance	✓			✓		✓	
	Expertise zu den Bedürfnissen kapitalmarktorientierter Unternehmen	✓			✓		✓	
	Internationale Erfahrung	Mehrjährige Tätigkeit im Ausland oder operative Erfahrung in einem international tätigen Unternehmen (z. B. im Bereich Financial Engineering, Telekommunikation, M&A)	✓	✓	✓	✓	✓	✓

Alle Mitglieder des Prüfungs- und Risikoausschusses des Aufsichtsrats verfügen über umfangreichen Sachverstand auf den in D.3 DCGK genannten Gebieten, worüber nachfolgend nähere Angaben gemacht werden.

Frau Prof. Dr. Franca Ruhwedel hat zum 1. Januar 2024 den Vorsitz des Prüfungs- und Risikoausschusses des Aufsichtsrats von Herrn Prof. Dr. Andreas Söffing übernommen. Sie verfügt aufgrund ihrer Qualifikation als promovierte Diplom-Kauffrau und langjährige Hochschullehrerin mit Professuren für Rechnungswesen und Controlling an der FOM Hochschule in Essen und für Finance and Accounting an der Hochschule Rhein-Waal in Kamp Lintfort sowie aufgrund ihrer Tätigkeit als Mitglied des Aufsichtsrats und Vorsitzende des Prüfungsausschusses bei der börsennotierten thyssenkrupp nucera AG & Co. KGaA, ihrer langjährigen Tätigkeit als Mitglied des Aufsichtsrats und Mitglied des Prüfungsausschusses der National-Bank AG, als ehemaliges Mitglied des Aufsichtsrats und Vorsitzende des Prüfungsausschusses bei der VTG AG sowie aufgrund weiterer Aufsichtsratsmandate über umfangreichen Sachverstand auf den Gebieten der Rechnungslegung und der Abschlussprüfung, einschließlich der Nachhaltigkeitsberichterstattung und deren Prüfung. Ihr Sachverstand auf diesen Gebieten besteht bezüglich der Rechnungslegung insbesondere in besonderen Kenntnissen und Erfahrungen in der Anwendung von internationalen und nationalen Rechnungslegungsgrundsätzen und interner Kontroll- und Risikomanagementsysteme sowie bezüglich der Abschlussprüfung in besonderen Kenntnissen und Erfahrungen in der Abschlussprüfung. Des Weiteren verfügt Frau Prof. Dr. Ruhwedel über besondere Kenntnisse und Erfahrungen in Nachhaltigkeitsfragen und der Nachhaltigkeitsberichterstattung sowie deren Prüfung.

Als weiteres Mitglied des Prüfungs- und Risikoausschusses verfügt Herr Philipp von Bismarck aufgrund seiner Qualifikation und mehr als 20-jährigen Tätigkeit als Rechtsanwalt in renommierten wirtschaftsrechtlich ausgerichteten Anwaltskanzleien im In- und Ausland sowie aufgrund seiner seit mehr als einem Jahrzehnt intensiven Beteiligung an Transaktionen im Bereich der digitalen Infrastruktur über umfangreichen Sachverstand auf den Gebieten der Rechnungslegung und der Abschlussprüfung, einschließlich der Nachhaltigkeitsberichterstattung und deren Prüfung. Sein Sachverstand auf diesen Gebieten besteht bezüglich der Rechnungslegung insbesondere in besonderen Kenntnissen und Erfahrungen in der Anwendung von Rechnungslegungsgrundsätzen und interner Kontroll- und Risikomanagementsysteme sowie bezüglich der Abschlussprüfung in besonderen Kenntnissen und Erfahrungen in der Abschlussprüfung.

Herr Prof. Dr. Andreas Söffing verfügt als Mitglied des Prüfungs- und Risikoausschusses aufgrund seiner Qualifikation als promovierter Diplom-Kaufmann, als Steuerberater und Partner einer renommierten Partnerschaft von Rechtsanwälten, Steuerberatern und Wirtschaftsprüfern, als langjähriger Honorarprofessor an der Martin-Luther Universität Halle-Wittenberg sowie aufgrund seiner Tätigkeit als Mitglied des Aufsichtsrats der börsennotierten Nemetschek SE, als Mitglied und stellvertretender Vorsitzender des Beirats der Deutschen Oppenheim Family Office AG, als Mitglied und Vorsitzender des Vorstands der Nemetschek Innovationsstiftung sowie aufgrund weiterer Mandate über umfangreichen Sachverstand auf den Gebieten der Rechnungslegung und der Abschlussprüfung, einschließlich der Nachhaltigkeitsberichterstattung und deren Prüfung. Sein Sachverstand auf diesem Gebieten besteht bezüglich der Rechnungslegung insbesondere in besonderen Kenntnissen und Erfahrungen in der Anwendung von internationalen und nationalen Rechnungslegungsgrundsätzen und interner Kontroll- und Risikomanagementsysteme sowie bezüglich der Abschlussprüfung in besonderen Kenntnissen und Erfahrungen in der Abschlussprüfung.

Das vierte Mitglied des Prüfungs- und Risikoausschusses, Herr Stefan Rasch, verfügt aufgrund seiner Qualifikation als Diplom-Kaufmann mit zusätzlichem Abschluss als Master of Business Administration der Universität Pittsburgh (USA), aufgrund seiner langjährigen Tätigkeit als Unternehmensberater bei der renommierten Boston Consulting Group GmbH, bei der er Senior Partner ist, seiner ehemaligen Tätigkeit als Finanzmanager bei der Procter & Gamble Deutschland GmbH sowie aufgrund seiner Tätigkeit als

LAGEBERICHT		KONZERNABSCHLUSS	SONSTIGES
Grundlagen der Gesellschaft und des Konzerns	Risiko-, Chancen- und Prognosebericht		Erklärung zur Unternehmensführung
Wirtschaftsbericht	IKS und RMS		Vergütungsbericht
Nachtragsbericht	Übernahmerechtliche Angaben		Abhängigkeitsbericht

Vorsitzender des Aufsichtsrats der Fond of Group Holding GmbH und seiner ehemaligen Aufsichtsratsmandate bei der seinerzeit börsennotierten Tele Columbus AG und der Hallhuber GmbH über umfangreichen Sachverstand auf dem Gebiet der Rechnungslegung einschließlich der Nachhaltigkeitsberichterstattung. Sein Sachverstand bezüglich der Rechnungslegung besteht insbesondere in besonderen Kenntnissen und Erfahrungen in der Anwendung von internationalen und nationalen Rechnungslegungsgrundsätzen und interner Kontroll- und Risikomanagementsysteme.

Die Wahlvorschläge des Aufsichtsrats zur Wahl von Aufsichtsratsmitgliedern sollen sich auch unter Berücksichtigung dieser Ziele und dem Bestreben zur Ausfüllung des Kompetenzprofils für das Gesamtgremium weiterhin am Wohl des Unternehmens orientieren. Dabei ist die spezifische Situation des Unternehmens zu berücksichtigen.

Vorbehaltlich der Bildung von Rumpfgeschäftsjahren endet das jeweilige Amt der Aufsichtsratsmitglieder mit dem Ablauf der ordentlichen Hauptversammlung des Jahres 2025.

Zielgrößen für den Frauenanteil in Aufsichtsrat, Vorstand und Führungsebenen / Stand der Umsetzung

Aus dem Aktiengesetz ergeben sich für die United Internet AG als börsennotierte Gesellschaft insbesondere folgende Verpflichtungen:

- Festlegung von Zielgrößen für den Frauenanteil im Aufsichtsrat der United Internet AG durch den Aufsichtsrat (§ 111 Abs. 5 AktG).
- Festlegung von Zielgrößen für den Frauenanteil im Vorstand der United Internet AG durch den Aufsichtsrat (§ 111 Abs. 5 AktG).
- Festlegung von Zielgrößen für den Frauenanteil in der ersten und zweiten Führungsebene unterhalb des Vorstands in der United Internet AG durch den Vorstand (§ 76 Abs. 4 AktG).

Die nachfolgenden Festlegungen dürfen jeweils maximal einen Zeitraum von 5 Jahren umfassen.

Nach eingehender Prüfung haben Aufsichtsrat und Vorstand der United Internet AG folgende Beschlüsse dazu gefasst:

- Der Aufsichtsrat legte das Ende der Frist für das Erreichen der aktuellen Zielgrößen des Frauenanteils im Aufsichtsrat und Vorstand auf den Ablauf der Hauptversammlung fest, die im Jahr 2025 über die Entlastung des Aufsichtsrats für das Geschäftsjahr 2024 entscheidet.
- Nachdem zuvor für den Aufsichtsrat die Zielgröße „0“ festgelegt war, wurde die Zielgröße für den Frauenanteil auf 30 % festgelegt. Der Aufsichtsrat setzt sich derzeit aus zwei Frauen und vier Männern zusammen.
- Für den Vorstand wurde die Zielgröße „0“ festgelegt. Der Vorstand setzte sich im Geschäftsjahr 2023 ausschließlich aus (zwei bzw. drei) Männern zusammen. Der Aufsichtsrat hat nach umfassenden und sorgfältigen Erwägungen aufgrund des Interesses des Unternehmens an der kontinuierlichen Fortführung der erfolgreichen Arbeit durch bereits eingearbeitete und mit den Konzernstrukturen vertraute Vorstandsmitglieder entschieden, die Zielgröße für den nur dreiköpfigen Vorstandes weiterhin mit „0“ festzulegen. Gleichzeitig wurde entschieden, dass für den Fall einer weiteren Vergrößerung des Vorstands die Zielgröße für den Frauenanteil auf 25 % festgelegt wird.

- Unabhängig davon soll die Auswahl stets nach dem individuellen Kompetenzprofil der potenziellen Organmitglieder erfolgen, wobei der Aufsichtsrat bemüht ist, bei gleicher Qualifikation Frauen den Vorzug zu geben.
- Für den Frauenanteil in der ersten und zweiten Führungsebene unterhalb des Vorstands wurde keine Zielgröße festgelegt, da es bei der United Internet AG aufgrund ihrer Holding-Struktur keine Führungsebenen unterhalb des Vorstands gibt.
- Sowohl hinsichtlich des Frauenanteils im Aufsichtsrat als auch im Vorstand behält sich der Aufsichtsrat vor, über die Zielgröße erneut zu beschließen, sollte sich eine Neubesetzung abzeichnen.

Die aktuell festgelegten Zielgrößen für den Aufsichtsrat und den Vorstand sind derzeit erreicht.

Diversitätskonzept

Diversitätsaspekte finden bei der Zusammensetzung des Vorstands und des Aufsichtsrats stets Beachtung. Die Gesellschaft erachtet Diversität dabei nicht nur als wünschenswert, sondern als ganz entscheidend für den Erfolg des Unternehmens. Dementsprechend verfolgt die Gesellschaft insgesamt eine wertschätzende Unternehmenskultur, bei der die individuelle Verschiedenheit hinsichtlich Kultur, Nationalität, Geschlecht, Altersgruppe, Bildungs- oder Berufshintergrund sowie Religion gewünscht und entsprechend Chancengerechtigkeit – unabhängig von Alter, Behinderung, ethnisch-kultureller Herkunft, Geschlecht, Religion und Weltanschauung oder sexueller Identität – gefördert wird.

Die Gesellschaft strebt an, dass Vorstand und Aufsichtsrat vielfältig zusammengesetzt sind und sie als Gesamtgremien über eine ausreichende Meinungs- und Kenntnisvielfalt verfügen.

Es sollen insbesondere folgende Kriterien Berücksichtigung finden:

- Die Mitglieder des Vorstands und des Aufsichtsrats sollen sich innerhalb des jeweiligen Gremiums im Hinblick auf ihre Erfahrungen und ihren Bildungs- und beruflichen Hintergrund ergänzen, um ein gutes Verständnis des aktuellen Stands sowie der längerfristigen Chancen und Risiken im Zusammenhang mit der Geschäftstätigkeit des Unternehmens entwickeln zu können.
- Vorstand und Aufsichtsrat haben für den Referenzzeitraum bis zum Ablauf der Hauptversammlung im Jahr 2025, die über die Entlastung des Aufsichtsrats für das Geschäftsjahr 2024 entscheidet, für die Geschlechterquote jeweils eine Zielgröße festgesetzt. Gegenwärtig setzt sich der Aufsichtsrat aus zwei Frauen und vier Männern und der Vorstand aus drei Männern zusammen. Beide Geschlechter sollen grundsätzlich gleichberechtigt nach Maßgabe ihre Qualifikation behandelt werden.
- Mit Ausnahme der nach B.5 und C.2 DCGK festgelegten Altersgrenze von 70 Jahren bestehen für die Mitglieder von Vorstand und Aufsichtsrat keine Differenzierungen nach dem Alter und es soll allein nach den erforderlichen Kenntnissen und Erfahrungen differenziert werden.
- Bei der gegenwärtigen Größe von Vorstand und Aufsichtsrat von nur drei bzw. sechs Mitgliedern wurden hinsichtlich der geographischen Herkunft keine Ziele festgelegt. Dem Erfordernis internationaler Erfahrung wird im Fall des Aufsichtsrats bereits dadurch Rechnung getragen, dass mindestens ein Mitglied des Aufsichtsrats mehrjährige im Ausland oder in einem international tätigen Unternehmen erworbene operative Erfahrung aufweisen soll.

Individuelle Stärken – also alles, was die einzelnen Mitarbeiter/-innen innerhalb des Unternehmens einzigartig und unverwechselbar macht – ermöglichen es der Gesellschaft erst, zu dem zu werden, was sie

LAGEBERICHT		
Grundlagen der Gesellschaft und des Konzerns	Risiko-, Chancen- und Prognosebericht	Erklärung zur Unternehmensführung
Wirtschaftsbericht	IKS und RMS	Vergütungsbericht
Nachtragsbericht	Übernahmerechtliche Angaben	Abhängigkeitsbericht

heute ist. Eine Belegschaft, die sich aus verschiedensten Persönlichkeiten zusammensetzt, bietet optimale Rahmenbedingungen für Kreativität und Produktivität – und damit auch Mitarbeiterzufriedenheit. Das daraus resultierende Ideen- und Innovationspotenzial stärkt die Wettbewerbsfähigkeit der Gesellschaft und steigert die Chancen in Zukunftsmärkten. Diesem Gedanken folgend soll nicht nur für jeden Mitarbeiter das Tätigkeitsfeld und die Funktion gefunden werden, in der die jeweiligen individuellen Potenziale und Talente bestmöglich ausgeschöpft werden können; auch bei der Zusammensetzung des Vorstands und des Aufsichtsrats soll – bereits im eigenen Interesse des Unternehmens – auf Diversität mit Blick beispielsweise auf Alter, Geschlecht oder Berufserfahrung geachtet werden.

Der Aufsichtsrat hat festgelegt, dass die Gesamtheit der für seine Zusammensetzung maßgeblichen gesetzlichen und selbst festgelegten Bestimmungen (Ziele für die Zusammensetzung, Kompetenzprofil, gesetzliche Zielgröße für den Frauenanteil, Altersgrenze und das weitere vorstehend Dargestellte) als Diversitätskonzept im Sinne von §289f Abs. 2 Nr. 6 HGB gelten soll. Darüber hinausgehende Diversitätsziele mit zusätzlichen oder bestimmteren Kriterien hält die Gesellschaft für nicht sachgerecht. Bei einer höheren Anzahl und Bestimmtheit der Diversitätsaspekte würde angesichts der derzeitigen Größe von Vorstand und Aufsichtsrat eine passende Besetzung der Positionen unter Beachtung aller Diversitätskriterien erhebliche Schwierigkeiten bereiten.

Das Diversitätskonzept für Vorstand und Aufsichtsrat ist nach Einschätzung der Mitglieder des Vorstands und des Aufsichtsrats gegenwärtig erfüllt.

Hauptversammlung

Die jährliche ordentliche Hauptversammlung ist das Organ der Willensbildung der Aktionäre der United Internet AG. In der ordentlichen Hauptversammlung wird den Anteilseignern der Jahres- und Konzernabschluss vorgelegt. Die Aktionäre entscheiden über die Verwendung des Bilanzgewinns und stimmen zu weiteren gesetzlich festgelegten Themen wie der Entlastung von Vorstand und Aufsichtsrat und der Wahl des Abschlussprüfers ab. Jede Aktie besitzt eine Stimme. Zur Teilnahme an der Hauptversammlung sind diejenigen Aktionäre berechtigt, die sich rechtzeitig anmelden und die am Tag der Hauptversammlung im Aktienregister eingetragen sind. Die Aktionäre können ihre Stimmrechte auf der Hauptversammlung auch durch einen Vertreter ausüben lassen. Die Gesellschaft stellt dazu einen Stimmrechtsvertreter bereit, der nach Weisung der Aktionäre abstimmt, soweit er dazu von den Aktionären den Auftrag erhält.

Governance-Funktionen

Bei der United Internet AG sind die Governance-Funktionen Teil einer integrierten „GRC“-Organisation, zu der die Funktionen Corporate Governance, Corporate Risk Management & Internal Control Systems und Corporate Compliance gehören. Die GRC-Funktionen stehen unter der einheitlichen Leitung des Group General Counsel, der direkt an den Finanzvorstand (CFO) der United Internet AG berichtet.

Internal Control System und Risk Management System

Um den Unternehmenserfolg in der United Internet Gruppe langfristig zu sichern, ist es unerlässlich, Risiken unternehmerischen Handelns konzernweit effektiv zu identifizieren, zu analysieren und durch geeignete Steuerungsmaßnahmen und Kontrollen zu beseitigen oder zu begrenzen. Das Internal Control Management System und das Risk Management System sichern einen verantwortungsvollen Umgang mit Risiken. Insbesondere sind sie darauf ausgelegt, Risiken konzernweit frühzeitig zu erkennen, zu bewerten, zu steuern und zu überwachen. Die Systeme werden permanent weiterentwickelt und an die sich

wandelnden Gegebenheiten angepasst. Der Aufsichtsrat wird durch den Vorstand regelmäßig über bestehende Risiken und deren Behandlung sowie die Wirksamkeit der internen Kontrollen informiert. Die Angemessenheit und Wirksamkeit des Internal Control Systems und des Risk Management Systems wurden durch den Aufsichtsrat in seiner Gesamtheit festgestellt.

Die wesentlichen Merkmale des Internal Control Systems und Risk Management Systems im Hinblick auf den Rechnungslegungsprozess der Gesellschaft und den Konzern sind gemäß den §§ 289 Abs. 4 und 315 Abs. 4 HGB detailliert im zusammengefassten Lagebericht für die Gesellschaft und den Konzern beschrieben. Dort berichtet der Vorstand auch ausführlich über bestehende Risiken und deren Entwicklung.

Compliance

Um die Einhaltung der gesetzlichen Bestimmungen und unternehmensinternen Richtlinien sicherzustellen, hat der Vorstand der United Internet AG ein konzernweites risikoorientiertes Compliance-Management-System (UI-CMS) eingerichtet. Kernstück dieses UI-CMS ist eine segmentbezogene, dezentrale Compliance-Organisation bestehend aus Segment- und Corporate-Compliance-Managern.

Auf Segment-Ebene sind Segment-Compliance-Manager für die konkrete Ausgestaltung des segmentbezogenen CMS verantwortlich. In bestimmten Unternehmenseinheiten, insbesondere in wesentlichen Tochterunternehmen der IONOS SE wird die Compliance Organisation durch lokale Compliance Manager und in bestimmten Bereichen wie z. B. HR durch funktionale Compliance Manager unterstützt.

Das übergeordnete Ziel aller Compliance-Aktivitäten ist es, Compliance-Verstöße zu verhindern. Dieses Ziel soll durch angemessene, an der Risikolage der United Internet Gruppe ausgerichtete Maßnahmen entlang der drei Handlungsebenen „Vorbeugen“, „Erkennen“ und „Reagieren“ erreicht werden. Themenschwerpunkte sind die Korruptionsprävention, das Richtlinienmanagement sowie die Einrichtung vertraulicher Meldewege und der Schutz von hinweisgebenden Personen.

Die wesentlichen Elemente des UI-CMS sind detailliert im Nachhaltigkeitsbericht der United Internet AG beschrieben.

Finanzpublizität / Transparenz

Es ist das erklärte Ziel der United Internet AG, institutionelle Investoren, Privataktionäre, Finanzanalysten, Mitarbeiter sowie die interessierte Öffentlichkeit durch regelmäßige, offene und aktuelle Kommunikation gleichzeitig und gleichberechtigt über die Lage des Unternehmens zu informieren.

Dazu werden alle wesentlichen Informationen, wie z. B. Presse- und Ad-hoc-Mitteilungen und andere Pflichtmitteilungen (wie z. B. Directors' Dealings oder Stimmrechtsmitteilungen) sowie sämtliche Finanzberichte, entsprechend den gesetzlichen Vorgaben veröffentlicht. Ferner informiert die United Internet AG auch umfangreich über die Internetseite der Gesellschaft (www.united-internet.de). Dort finden sich auch Dokumente und Informationen zu den Hauptversammlungen der Gesellschaft sowie weitere wirtschaftlich relevante Informationen.

Die United Internet AG berichtet Aktionären, Analysten und Pressevertretern nach einem festen Finanzkalender viermal im Geschäftsjahr über die Geschäftsentwicklung sowie über die Finanz- und Ertragslage. Der Finanzkalender wird auf der Internetseite der Gesellschaft und gemäß den Vorgaben des Gesetzgebers veröffentlicht und regelmäßig aktualisiert.



LAGEBERICHT		
Grundlagen der Gesellschaft und des Konzerns	Risiko-, Chancen- und Prognosebericht	Erklärung zur Unternehmensführung
Wirtschaftsbericht	IKS und RMS	Vergütungsbericht
Nachtragsbericht	Übernahmerechtliche Angaben	Abhängigkeitsbericht

Darüber hinaus informiert der Vorstand durch Ad-hoc-Mitteilungen unverzüglich über nicht öffentlich bekannte Umstände, die dazu geeignet sind, den Aktienkurs erheblich zu beeinflussen.

Im Rahmen der Investor Relations trifft sich das Management regelmäßig mit Analysten und institutionellen Anlegern. Zudem finden zur Vorstellung der Halbjahres- und Jahreszahlen Analystenkonferenzen statt, zu denen Investoren und Analysten auch telefonisch Zugang erhalten.

Rechnungslegung und Abschlussprüfung

Die Rechnungslegung des United Internet Konzerns erfolgt nach den Grundsätzen der International Financial Reporting Standards (IFRS, wie sie in der EU anzuwenden sind) unter Berücksichtigung von § 315e HGB. Der für Ausschüttungs- und Steuerbelange relevante Jahresabschluss der United Internet AG wird dagegen nach den Regeln des Deutschen Handelsgesetzbuchs (HGB) erstellt. Jahres- und Konzernabschluss werden durch unabhängige Abschlussprüfer geprüft. Die Wahl des Abschlussprüfers erfolgt durch die Hauptversammlung. Der Aufsichtsrat erteilt den Prüfungsauftrag, legt die Prüfungsschwerpunkte und das Prüfungshonorar fest und überprüft die Unabhängigkeit des Abschlussprüfers.

Die PricewaterhouseCoopers GmbH Wirtschaftsprüfungsgesellschaft ist seit dem Geschäftsjahr 2022 Abschlussprüfer für die United Internet AG und den Konzern. Die für die Prüfung verantwortlichen Prüfungspartner sind für das Geschäftsjahr 2023 Herr Erik Hönig und Herr Christian David Simon.

Vergütung von Vorstand und Aufsichtsrat

Die Vergütung der Mitglieder des Vorstands und des Aufsichtsrats ist jeweils in einem detaillierten Vergütungsbericht für das Geschäftsjahr 2023 gemäß § 162 AktG nebst dem zugehörigen Vermerk des Abschlussprüfers dargestellt, der auf der Internetseite der Gesellschaft unter <https://www.united-internet.de/investor-relations/publikationen/berichte.html> veröffentlicht wird und dort öffentlich zugänglich ist. In der Anlage zu diesem Vergütungsbericht ist das geltende Vergütungssystem gemäß § 87a Abs. 1 und 2 Satz 1 AktG ausführlich dargestellt und auch der letzte Vergütungsbeschluss der Hauptversammlung gemäß § 113 Abs. 3 AktG wiedergegeben.

Angaben zur Vorstands- und Aufsichtsratsvergütung finden sich zudem im Anhang des Konzernabschlusses des Geschäftsjahres 2023 unter Anhangangabe 42.



www.united-internet.de



siehe Seite 265

Entsprechenserklärung nach § 161 AktG zu den Empfehlungen des Deutschen Corporate Governance Kodex

Vorstand und Aufsichtsrat der United Internet AG haben am 19. Dezember 2023 die nachfolgend wiedergegebene Entsprechenserklärung nach § 161 AktG abgegeben und im Anschluss auf der Website der Gesellschaft (www.united-internet.de) sowie im Bundesanzeiger veröffentlicht.

Vorstand und Aufsichtsrat der United Internet AG erklären gemäß § 161 Aktiengesetz:

Die United Internet AG hat den Empfehlungen des Deutschen Corporate Governance Kodex („Kodex“) in der Fassung vom 28. April 2022, die mit der Veröffentlichung im Bundesanzeiger am 27. Juni 2022 wirksam geworden sind und der letzten Entsprechenserklärung vom 16. Dezember 2022 sowie der Aktuali-



www.bundesanzeiger.de

sierung der Entsprechenserklärung vom 17. Mai 2023 zugrunde lagen, mit den dort jeweils erklärten Ausnahmen entsprochen und wird den Empfehlungen des Kodex mit den nachfolgenden Ausnahmen zukünftig entsprechen:

**Bildung eines Nominierungsausschusses
(Empfehlung D.4)**

Der Aufsichtsrat bildet neben dem Prüfungs- und Risikoausschuss keine weiteren Ausschüsse, sondern nimmt sämtliche weitere Aufgaben in seiner Gesamtheit wahr. Der Aufsichtsrat erachtet dies für sachgerecht, da auch bei einem sechsköpfigen Aufsichtsrat effiziente Diskussionen im Plenum und ein intensiver Meinungs-austausch möglich sind. Der Aufsichtsrat sieht demnach keine Notwendigkeit zur Einrichtung eines Nominierungsausschusses.

**Vergütung des Vorstands – Vergütungssystem
(Empfehlungen G.1 bis einschließlich G.5 des Kodex)**

Unter Berücksichtigung des Gesetzes zur Umsetzung der zweiten Aktionärsrechterichtlinie („ARUG II“) und des neuen Deutschen Corporate Governance Kodex hat der Aufsichtsrat Änderungen des Vergütungssystems für die Mitglieder des Vorstands erarbeitet und beschlossen.

Mit der Vorlage an die Hauptversammlung im Mai 2021 wurde das Vergütungssystem die Grundlage für Dienstverträge mit Vorstandsmitgliedern, die in Zukunft abgeschlossen werden. Das erarbeitete Vergütungssystem berücksichtigt die Empfehlungen in G.1 bis einschließlich G.5 des Kodex ohne Einschränkungen. Die Abweichung von den Empfehlungen in G1 bis einschließlich G5 wird ausschließlich aufgrund eines zu diesem Zeitpunkt noch bestehenden, inzwischen aber beendeten Dienstvertrages, erklärt.

**Vergütung des Vorstands – Langfristige variable Vergütung
(Empfehlung G.10 Kodex)**

Nach G.10 des Kodex sollen den Vorstandsmitgliedern gewährte variable Vergütungsbeträge überwiegend in Aktien der Gesellschaft angelegt oder entsprechend aktienbasiert gewährt werden. Daneben soll das jeweilige Vorstandsmitglied über derartige Beträge erst nach vier Jahren verfügen können. Im Rahmen des Stock Appreciation Rights (SARs)–Programms als langfristiges Vergütungsprogramm für den Vorstand wird eine aktienbasierte Vergütung ausgelobt. Die Laufzeit dieses Programms beträgt jeweils insgesamt 6 Jahre. Innerhalb dieser 6 Jahre kann das jeweilige Vorstandsmitglied zu bestimmten Zeitpunkten bereits jeweils einen Teil (25%) zugeteilter SARs – frühestens allerdings nach 2 Jahren – ausüben. Damit kann ein Vorstandsmitglied bereits nach 2 Jahren über einen Teil der langfristigen variablen Vergütung verfügen. Nach Ablauf von 5 Jahren ist erstmals die volle Ausübung aller SARs möglich.

Die Hauptversammlung hat am 17. Mai 2023 das bisherige Vorstandsvergütungssystem angepasst. Bei der Berechnung der Fristen können danach auch die bei einem verbundenen Unternehmen erbrachten Dienstzeiten als Vorstandsmitglied ganz oder teilweise angerechnet werden.

Der Aufsichtsrat ist der Auffassung, dass sich dieses System der Langfristvergütung bewährt hat und sieht keinen Grund dafür, die Verfügungsmöglichkeit über im Rahmen des Programms verdiente Vergütung weiter hinauszuschieben. Durch die Anknüpfung an den Aktienkurs der United Internet AG und deren Möglichkeit, zur Erfüllung der Ansprüche aus dem Programm deren Aktien hinzugeben, findet bereits eine aus Sicht des Aufsichtsrats angemessene Teilhabe des Vorstandsmitglieds an Risiken und Chancen des Unternehmens der United Internet AG statt. Weil das Programm mit einer Laufzeit von 6 Jahren konzipiert ist und die ausgelobten SARs über diese Dauer und frühestens nach 2 Jahren entsprechend anteilig ausgeübt werden können, ist aus Sicht des Aufsichtsrats eine optimale Bindungswirkung und Anreizsteuerung im Interesse der United Internet AG erreicht, die keine Änderungen erforderlich machen. Dadurch, dass jetzt auch bei verbundenen Unternehmen erbrachte Dienstzeiten als Vorstandsmitglied berücksichtigt werden können, soll die Förderung von Vorstandsmitgliedern innerhalb des Konzerns ermöglicht werden.

LAGEBERICHT		
Grundlagen der Gesellschaft und des Konzerns	Risiko-, Chancen- und Prognosebericht	Erklärung zur Unternehmensführung
Wirtschaftsbericht	IKS und RMS	Vergütungsbericht
Nachtragsbericht	Übernahmerechtliche Angaben	Abhängigkeitsbericht

Vergütung des Vorstands – Einbehalt/Rückforderung variabler Vergütung (Empfehlung G.11 Kodex)

Nach G.11 des Kodex soll der Aufsichtsrat die Möglichkeit haben, in begründeten Fällen eine variable Vergütung einbehalten oder zurückfordern zu können. Eine derartige Regelung beinhaltet ein zum Zeitpunkt der erstmaligen Billigung des Vergütungssystems bereits bestehender, inzwischen aber beendeter Dienstvertrag nicht. Insofern wird eine Abweichung von Ziffer G.11 des Kodex erklärt. In das Vergütungssystem wurde die Verpflichtung zur Vereinbarung einer sog. „Claw Back-Klausel“ zur Rückforderung variabler Vergütung mit aufgenommen und wurde in den aktuellen Dienstverträgen der Vorstandsmitglieder berücksichtigt.

Vergütung des Vorstands – Vergütungssystem (Empfehlungen G.8, 9 und 12 des Kodex)

Gemäß G.8, 9 und 12 des Kodex sollen vereinbarte Ziele und Zielerreichungen sowie Regelungen zur Fälligkeit und Haltedauer nicht nachträglich verändert werden. Hiervon ist die Gesellschaft im Rahmen des Ausscheidens eines Vorstandsmitglieds abgewichen und erklärt insoweit eine Abweichung.

Vergütung des Vorstands – Leistungen bei Vertragsbeendigung (Empfehlung G.13 Kodex)

Gemäß G.13 des Kodex sollen Zahlungen an ein Vorstandsmitglied bei vorzeitiger Beendigung der Vorstandstätigkeit den Wert von zwei Jahresvergütungen nicht überschreiten und nicht mehr als die Restlaufzeit des Anstellungsvertrags vergüten. Im Fall eines nachvertraglichen Wettbewerbsverbots soll eine solche Abfindungszahlung zudem auf die Karenzentschädigung angerechnet werden. Die Anstellungsverträge für die Vorstandsmitglieder enthalten derzeit eine solche Anrechnungsmöglichkeit nicht. In das Vergütungssystem wurde diese mit aufgenommen und wird zukünftig in neu zu schließenden Dienstverträgen der Vorstandsmitglieder (und etwaig hieran anknüpfenden Aufhebungsverträgen) berücksichtigt.

Die Erklärung ist auf der Internetseite der Gesellschaft unter <https://www.united-internet.de/investor-relations/corporate-governance/entsprechenserklarungen/2023.html> dauerhaft öffentlich zugänglich. Dort sind auch alle Entsprechenserklärungen der Gesellschaft nach § 161 AktG seit dem Jahr 2008 öffentlich zugänglich.

Montabaur, den 20. März 2024

United Internet AG

Für den Vorstand
Ralph Dommermuth

Für den Aufsichtsrat
Philipp von Bismarck

8. VERGÜTUNGSBERICHT

Mit dem Gesetz zur Umsetzung der zweiten Aktionärsrechterichtlinie (ARUG II) wurde die Richtlinie (EU) 2017/828 des Europäischen Parlaments und des Rates vom 17. Mai 2017 in nationales Recht umgesetzt. In diesem Zusammenhang führte der Gesetzgeber für börsennotierte Unternehmen neue gesetzliche Vorschriften zur Vergütungsberichterstattung ein, die für ab dem 1. Januar 2021 beginnende Geschäftsjahre gelten.

Beim „neuen“ Vergütungsbericht handelt es sich um einen von der Rechnungslegung abgekoppelten Bericht. Wesentliche bisher erforderliche Angaben, insbesondere die individualisierte Berichterstattung über die Vorstandsvergütung sowie über die Grundzüge des Vergütungssystems, wurden aus dem (Konzern-)Lagebericht herausgelöst und in den neuen Vergütungsbericht nach § 162 AktG verlagert.

Das Vergütungssystem sowie die Offenlegung der Vergütung der Mitglieder von Vorstand und Aufsichtsrat für das Geschäftsjahr 2023 gemäß § 162 AktG finden sich im „Vergütungsbericht 2023“, der auf der Webseite der Gesellschaft unter <https://www.united-internet.de/investor-relations/publikationen/berichte.html> veröffentlicht wird.

Angaben zur Vorstands- und Aufsichtsratsvergütung finden sich zudem im Konzernanhang unter Anhangangabe 42.



www.united-internet.de



siehe Seite 265

LAGEBERICHT		
Grundlagen der Gesellschaft und des Konzerns	Risiko-, Chancen- und Prognosebericht	Erklärung zur Unternehmensführung
Wirtschaftsbericht	IKS und RMS	Vergütungsbericht
Nachtragsbericht	Übernahmerechtliche Angaben	Abhängigkeitsbericht

9. ABHÄNGIGKEITSBERICHT

Der Vorstand erklärt gemäß § 312 AktG, dass die Gesellschaft bei den im Bericht über Beziehungen zu verbundenen Unternehmen aufgeführten Rechtsgeschäften nach den Umständen, die der Gesellschaft zu dem Zeitpunkt bekannt waren, in dem das Rechtsgeschäft vorgenommen wurde, bei jedem Rechtsgeschäft eine angemessene Gegenleistung erhalten hat und dadurch nicht benachteiligt worden ist. Im Berichtsjahr wurden weder Maßnahmen getroffen, noch unterlassen.

Montabaur, den 19. März 2024

Der Vorstand



Ralph Dommermuth



Ralf Hartings



Markus Huhn

KONZERNABSCHLUSS

KONZERNBILANZ	150
KONZERN-GESAMTERGEBNISRECHNUNG	152
KONZERN-KAPITALFLUSSRECHNUNG	154
KONZERN-EIGENKAPITAL- VERÄNDERUNGSRECHNUNG	156
KONZERNANHANG ZUM 31. DEZEMBER 2023	158
Abschlussgrundlagen und Rechnungslegungsmethoden	158
1. Allgemeine Informationen zum Unternehmen und zum Abschluss	158
2. Bilanzierungs- und Bewertungsgrundsätze	158
3. Wesentliche Ermessensentscheidungen und Schätzungen	190
4. Unternehmenszusammenschlüsse und -beteiligungen	196
Erläuterungen zur Gewinn- und Verlustrechnung	197
5. Umsatzerlöse / Segmentberichterstattung	197
6. Umsatzkosten	201
7. Vertriebskosten	201
8. Verwaltungskosten	201
9. Sonstige betriebliche Aufwendungen / Erträge	202
10. Wertminderungsaufwendungen auf Forderungen und Vertragsvermögenswerte	203
11. Abschreibungen und Wertminderungen	203
12. Personalaufwendungen	204
13. Finanzierungsaufwendungen	205
14. Finanzerträge	206
15. Ertragsteuern	207
16. Ergebnis je Aktie	211
17. Dividende je Aktie	212
Erläuterungen zur Bilanz	213
18. Zahlungsmittel und Zahlungsmitteläquivalente	213
19. Forderungen aus Lieferungen und Leistungen	213
20. Vertragsvermögenswerte	214
21. Vorräte	215
22. Abgegrenzte Aufwendungen	216
23. Sonstige kurzfristige Vermögenswerte	216
24. Anteile an assoziierten Unternehmen	217
25. Sonstige langfristige finanzielle Vermögenswerte	220

26. Sachanlagen	220
27. Immaterielle Vermögenswerte (ohne Firmenwerte)	221
28. Firmenwerte	223
29. Wertminderungen des Geschäfts- oder Firmenwerts und der immateriellen Vermögenswerte mit unbestimmter Nutzungsdauer	223
30. Verbindlichkeiten aus Lieferungen und Leistungen	230
31. Verbindlichkeiten gegenüber Kreditinstituten	230
32. Vertragsverbindlichkeiten	233
33. Sonstige Rückstellungen	233
34. Sonstige Verbindlichkeiten	234
35. Fristigkeiten der Verbindlichkeiten	236
36. Aktienbasierte Vergütung – Mitarbeiterbeteiligungsprogramme	238
37. Grundkapital	252
38. Rücklagen	254
39. Eigene Anteile	255
40. Nicht beherrschende Anteile	256
41. Zusätzliche Angaben zu den Finanzinstrumenten	258
42. Angaben über Beziehungen zu nahe stehenden Unternehmen und Personen	265
43. Zielsetzung und Methoden des Finanzrisikomanagements	271
44. Erfolgsunsicherheiten, Eventualschulden und andere Verpflichtungen	275
45. Angaben zu Leasingverhältnissen und sonstigen finanziellen Verpflichtungen	276
46. Kapitalflussrechnung	281
47. Befreiung gemäß § 264 Abs. 3 HGB und § 264b HGB	283
48. Aufstellung des Anteilsbesitzes des United Internet AG-Konzerns gemäß § 313 Abs. 2 HGB	283
49. Ereignisse nach dem Bilanzstichtag	287
50. Honorare des Abschlussprüfers	287
51. Corporate Governance Kodex	287

ENTWICKLUNG DER IMMATERIELLEN VERMÖGENSWERTE UND SACHANLAGEN 288

KONZERNBILANZ

zum 31. Dezember 2023 in T€

VERMÖGENSWERTE	Anmerkung	31. Dezember 2023	31. Dezember 2022
Kurzfristige Vermögenswerte			
Zahlungsmittel und Zahlungsmitteläquivalente	18	27.689	40.523
Forderungen aus Lieferungen und Leistungen	19	508.945	418.832
Vertragsvermögenswerte	20	676.110	648.381
Vorräte	21	178.083	120.561
Abgegrenzte Aufwendungen	22	303.781	282.066
Sonstige finanzielle Vermögenswerte	23.1	96.871	106.571
Ertragsteueransprüche	15	34.754	34.741
Sonstige nicht-finanzielle Vermögenswerte	23.2	13.835	19.717
		1.840.069	1.671.392
Langfristige Vermögenswerte			
Anteile an assoziierten Unternehmen	24	373.205	429.304
Sonstige finanzielle Vermögenswerte	25	8.346	10.721
Sachanlagen	26	2.405.312	1.850.999
Immaterielle Vermögenswerte	27, 29	2.001.584	2.029.262
Firmenwerte	28, 29	3.628.849	3.623.435
Forderungen aus Lieferungen und Leistungen	19	34.751	41.396
Vertragsvermögenswerte	20	206.623	216.704
Abgegrenzte Aufwendungen	22	679.795	428.970
Latente Steueransprüche	15	67.092	56.289
		9.405.557	8.687.080
Summe Vermögenswerte		11.245.626	10.358.472

KONZERNABSCHLUSS

Bilanz	Konzernanhang zum 31. Dezember 2023
Gesamtergebnisrechnung	Entwicklung der immateriellen Vermögenswerte und Sachan- lagen
Kapitalflussrechnung	Bestätigungsvermerk des Abschlussprüfers
Eigenkapitalveränderungs- rechnung	Versicherung der gesetzlichen Vertreter

SCHULDEN	Anmerkung	31. Dezember 2023	31. Dezember 2022
Kurzfristige Schulden			
Verbindlichkeiten aus Lieferungen und Leistungen	30, 35	699.220	561.515
Verbindlichkeiten gegenüber Kreditinstituten	31, 35	582.396	656.653
Ertragsteuerschulden	15, 35	87.996	52.723
Vertragsverbindlichkeiten	32, 35	175.033	157.093
Sonstige Rückstellungen	33, 35	26.428	5.098
Sonstige finanzielle Verbindlichkeiten	34.1, 35	321.985	333.551
Sonstige nicht-finanzielle Verbindlichkeiten	34.2, 35	129.635	68.956
		2.022.693	1.835.590
Langfristige Schulden			
Verbindlichkeiten gegenüber Kreditinstituten	31, 35	1.881.865	1.498.845
Latente Steuerschulden	15	293.020	309.671
Verbindlichkeiten aus Lieferungen und Leistungen	30, 35	3.358	4.298
Vertragsverbindlichkeiten	32, 35	32.658	31.290
Sonstige Rückstellungen	33, 35	68.671	67.075
Sonstige finanzielle Verbindlichkeiten	34.3, 35	1.388.310	1.313.313
		3.667.881	3.224.492
Summe Schulden		5.690.574	5.060.082
EIGENKAPITAL			
Grundkapital	37	192.000	194.000
Kapitalrücklage	38	2.197.720	1.966.150
Kumuliertes Konzernergebnis	38	2.980.528	2.835.819
Eigene Anteile	39	-459.793	-231.451
Neubewertungsrücklage	38	105	1.283
Währungsumrechnungsdifferenz	38	-12.535	-15.708
Auf die Anteilseigner des Mutterunternehmens entfallendes Eigenkapital		4.898.024	4.750.093
Nicht beherrschende Anteile	40	657.028	548.298
Summe Eigenkapital		5.555.052	5.298.390
Summe Schulden und Eigenkapital		11.245.626	10.358.472

KONZERN-GESAMTERGEBNISRECHNUNG

vom 1. Januar bis zum 31. Dezember 2023 in T€

		2023	2022
	Anmerkung	Januar - Dezember	Januar - Dezember
Umsatzerlöse	5	6.213.216	5.915.063
Umsatzkosten	6, 11, 12	-4.145.136	-3.906.328
Bruttoergebnis vom Umsatz		2.068.080	2.008.735
Vertriebskosten	7, 11, 12	-943.160	-907.241
Verwaltungskosten	8, 11, 12	-275.924	-248.524
Sonstige betriebliche Aufwendungen	9.1	-33.334	-46.524
Sonstige betriebliche Erträge	9.2	60.565	92.327
Wertminderungsaufwendungen auf Forderungen und Vertragsvermögenswerte	10	-122.264	-117.359
Ergebnis der betrieblichen Tätigkeit		753.963	781.414
Finanzierungsaufwendungen	13	-143.091	-69.262
Finanzerträge	14	44.899	31.074
Ergebnis aus at-equity bilanzierten Unternehmen	24	-58.134	-31.730
Ergebnis vor Steuern		597.638	711.496
Steueraufwendungen	15	-235.394	-246.758
Konzernergebnis		362.244	464.738
davon entfallen auf			
nicht beherrschende Anteile		129.528	97.543
Anteilseigner der United Internet AG		232.716	367.196

KONZERNABSCHLUSS

Bilanz	Konzernanhang zum 31. Dezember 2023
Gesamtergebnisrechnung	Entwicklung der immateriellen Vermögenswerte und Sachan- lagen
Kapitalflussrechnung	Bestätigungsvermerk des Abschlussprüfers
Eigenkapitalveränderungs- rechnung	Versicherung der gesetzlichen Vertreter

	Anmerkung	2023 Januar - Dezember	2022 Januar - Dezember
Ergebnis je Aktie der Anteilseigner der United Internet AG (in €)			
- unverwässert	16	1,35	1,97
- verwässert	16	1,33	1,96
Gewichteter Durchschnitt der im Umlauf befindlichen Aktien (in Mio. Stück)			
- unverwässert	16	172,82	186,72
- verwässert	16	175,40	187,18
Überleitung zum gesamten Konzernergebnis			
Konzernergebnis		362.244	464.738
Kategorien, die anschließend möglicherweise in den Gewinn oder Verlust umgliedert werden			
Veränderung der Währungsdifferenzen – unrealisiert	38	5.452	-4.187
Kategorien, die nicht anschließend in den Gewinn oder Verlust umklassifiziert werden			
Marktwertveränderung von als zum beizulegenden Zeitwert im sonstigen Ergebnis bewerteten Vermögenswerte	38	-504	615
Steuereffekt	38	0	0
Anteil am sonstigen Ergebnis von at equity bilanzierten Unternehmen	38, 24	-675	67
Sonstiges Ergebnis		4.273	-3.504
Gesamtes Konzernergebnis		366.517	461.234
davon entfallen auf			
nicht beherrschende Anteile	40	131.807	96.125
Anteilseigner der United Internet AG		234.710	365.109

KONZERN-KAPITALFLUSSRECHNUNG

vom 1. Januar bis zum 31. Dezember 2023 in T€

	Anmerkung	2023 Januar - Dezember	2022* Januar - Dezember
Ergebnis der betrieblichen Geschäftstätigkeit			
Konzernergebnis		362.244	464.738
Berichtigungen zur Überleitung des Konzernergebnisses zu den Ein- und Auszahlungen			
Abschreibungen auf immaterielle Vermögenswerte und Sachanlagen	11	424.053	352.783
Abschreibungen auf im Rahmen von Unternehmenserwerben aktivierte Vermögenswerte	11	114.040	128.331
Nettoeffekt aus Mitarbeiterbeteiligungsprogrammen	36	-4.262	12.427
Ergebnis aus at-equity bilanzierten Unternehmen	24	58.134	31.730
Ertrag aus der Veräußerung von assoziierten Unternehmen	9.2, 24	0	-1.910
Ausgeschüttete Gewinne assoziierter Unternehmen	24, 46	156	206
Veränderungen der Ausgleichsposten für latente Steueransprüche	15	-40.836	-16.514
Zahlungsunwirksame Wertänderungen der operativen Derivate	6, 13,14	6.339	753
Zahlungsunwirksame Wertänderungen der nicht operativen Derivate		5.058	7.365
Zinsaufwendungen aus der Aufzinsung der Leasingverbindlichkeiten		21.347	11.907
Übrige Finanzierungsaufwendungen		116.659	49.991
Finanzerträge		-44.899	-31.074
Cashflow der betrieblichen Tätigkeit		1.018.033	1.010.733
Veränderungen der Vermögenswerte und Schulden			
Veränderung der Forderungen und sonstiger Vermögenswerte		-94.219	-26.012
Veränderung der Vorräte		-57.522	-24.068
Veränderung der Vertragsvermögenswerte		-17.648	-39.409
Veränderung der Ertragsteueransprüche		-13	11.613
Veränderung der abgegrenzten Aufwendungen		-272.539	-209.332
Veränderung der Verbindlichkeiten aus Lieferungen und Leistungen		136.765	-20.057
Veränderung der sonstigen Rückstellungen		22.926	-10.101
Veränderung der Ertragsteuerschulden		35.274	-5.708
Veränderung der sonstigen Verbindlichkeiten		39.496	-67.272
Veränderung der Vertragsverbindlichkeiten		17.946	-3.953
Veränderungen der Vermögenswerte und Schulden, gesamt		-189.534	-394.300
Nettozahlungen der betrieblichen Tätigkeit		828.499	616.432

*Anpassung der Vorjahreszahlen; siehe Konzernanhang Anhangangabe 46

KONZERNABSCHLUSS	
Bilanz	Konzernanhang zum 31. Dezember 2023
Gesamtergebnisrechnung	Entwicklung der immateriellen Vermögenswerte und Sachanlagen
Kapitalflussrechnung	Bestätigungsvermerk des Abschlussprüfers
Eigenkapitalveränderungsrechnung	Versicherung der gesetzlichen Vertreter

	Anmerkung	2023 Januar - Dezember	2022* Januar - Dezember
Cashflow aus dem Investitionsbereich			
Investitionen in immaterielle Vermögenswerte und Sachanlagen	26, 27	-797.892	-681.378
Einzahlungen aus Abgängen von immateriellen Vermögenswerten und Sachanlagen		5.775	4.417
Erwerb von Anteilen an assoziierten Unternehmen	4.1, 24	-2.866	-30.685
Erhaltene Zinsen		1.464	1.981
Auszahlungen im Zusammenhang mit Unternehmenstransaktionen	34.1	-4.416	0
Auszahlungen aus der Ausgabe von Darlehen	42	-259	0
Einzahlungen aus der Veräußerung von assoziierten Unternehmen	25	0	3.043
Einzahlung aus den Rückzahlungen von sonstigen finanziellen Vermögenswerten		0	1.058
Nettozahlungen im Investitionsbereich		-798.194	-701.564
Cashflow aus dem Finanzierungsbereich			
Erwerb eigener Aktien	39	-291.892	0
Aufnahme von Krediten	46	1.087.202	696.110
Tilgung von Krediten	46	-782.000	-367.500
Gezahlte Zinsen		-91.037	-30.207
Tilgung von Frequenzverbindlichkeiten	42, 46	-61.266	-61.266
Tilgung von Leasingverbindlichkeiten	44, 45	-121.343	-112.530
Dividendenzahlungen	17	-86.408	-93.358
Ausschüttung an Minderheitsaktionäre	40	-1.893	-1.893
Einzahlungen von / Auszahlungen an Minderheiten	4.2, 38, 46	305.048	-15.184
Nettozahlungen im Finanzierungsbereich		-43.590	14.172
Nettoveränderung der Zahlungsmittel und Zahlungsmitteläquivalente		-13.285	-70.960
Zahlungsmittel und Zahlungsmitteläquivalente zu Beginn des Geschäftsjahres		40.523	110.116
Wechselkursbedingte Änderungen der Zahlungsmittel und Zahlungsmitteläquivalente		451	1.367
Zahlungsmittel und Zahlungsmitteläquivalente zum Ende der Berichtsperiode	18	27.689	40.523

*Anpassung der Vorjahreszahlen; siehe Konzernanhang Anhangangabe 46

KONZERN-EIGENKAPITAL- VERÄNDERUNGSRECHNUNG

im Geschäftsjahr 2023 und 2022 in T€

Anmerkung	Stückelung	Grundkapital	Kapital- rücklage	Kumuliertes Konzern- ergebnis	Stückelung	Eigene Anteile
		T€	T€	T€		T€
Stand am 1. Januar 2022	194.000.000	194.000	1.954.651	2.562.566	7.284.109	-231.451
Konzernergebnis				367.196		
Sonstiges Konzernergebnis				0		
Gesamtergebnis				367.196		
Mitarbeiterbeteiligungsprogramm			8.697			
Dividendenzahlungen				-93.358		
Gewinnausschüttungen				0		
Transaktionen mit Eigenkapitalgebern			2.802	-585		
Stand am 31. Dezember 2022	194.000.000	194.000	1.966.150	2.835.819	7.284.109	-231.451
Stand am 1. Januar 2023	194.000.000	194.000	1.966.150	2.835.819	7.284.109	-231.451
Konzernergebnis				232.716		
Sonstiges Konzernergebnis				0		
Gesamtergebnis				232.716		
Erwerb von eigenen Anteilen					13.899.596	-291.892
Einziehung von eigenen Anteilen	-2.000.000	-2.000	-61.550		-2.000.000	63.550
Mitarbeiterbeteiligungsprogramm			-10.646			
Dividendenzahlungen				-86.408		
Gewinnausschüttungen				0		
Transaktionen mit Eigenkapitalgebern			303.766	-1.599		
Stand am 31. Dezember 2023	192.000.000	192.000	2.197.720	2.980.528	19.183.705	-459.793

KONZERNABSCHLUSS

Bilanz	Konzernanhang zum 31. Dezember 2023
Gesamtergebnisrechnung	Entwicklung der immateriellen Vermögenswerte und Sachan- lagen
Kapitalflussrechnung	Bestätigungsvermerk des Abschlussprüfers
Eigenkapitalveränderungs- rechnung	Versicherung der gesetzlichen Vertreter

Neubewertungsrücklage	Währungsumrechnungs- differenz	Auf die Anteilseigner der United Internet AG entfallendes Eigenkapital	Nicht beherrschende Anteile	Summe Eigenkapital
T€	T€	T€	T€	T€
38, 25	38		40	
601	-12.938	4.467.428	455.747	4.923.175
		367.196	97.543	464.738
682	-2.769	-2.087	-1.417	-3.504
682	-2.769	365.109	96.125	461.234
		8.697	504	9.201
		-93.358		-93.358
		0	-1.893	-1.893
		2.217	-2.186	31
1.283	-15.707	4.750.093	548.297	5.298.390
1.283	-15.707	4.750.093	548.297	5.298.390
		232.716	129.528	362.244
-1.179	3.173	1.994	2.279	4.273
-1.179	3.173	234.710	131.807	366.517
		-291.892		-291.892
		0		0
		-10.646	-6.998	-17.644
		-86.408		-86.408
		0	-1.893	-1.893
	0	302.167	-14.186	287.981
104	-12.535	4.898.024	657.028	5.555.052

KONZERNANHANG ZUM 31. DEZEMBER 2023

Abschlussgrundlagen und Rechnungslegungsmethoden

1. Allgemeine Informationen zum Unternehmen und zum Abschluss

Die United Internet AG (im Folgenden auch „United Internet Gruppe“ oder „Gesellschaft“) ist der führende europäische Internet-Spezialist, mit den Geschäftsfeldern Access (festnetz- und mobilfunkbasierte Internetzugangsprüfekte) und Applications (Applikationen für den Einsatz des Internets), die jeweils in die Segmente Business und Consumer unterteilt werden.

Die United Internet AG hat ihren Sitz in 56410 Montabaur, Elgendorfer Straße 57, Bundesrepublik Deutschland, und ist dort beim Amtsgericht unter HR B 5762 eingetragen. Der Konzern verfügt in Deutschland und weltweit über zahlreiche Niederlassungen und Tochtergesellschaften.

Der Konzernabschluss der United Internet AG wurde nach den International Financial Reporting Standards (IFRS), wie sie in der Europäischen Union (EU) anzuwenden sind, und den nach § 315e Abs. 1 HGB ergänzend zu beachtenden handelsrechtlichen Vorschriften aufgestellt.

Die Berichtswährung ist Euro (€). Die Angaben im Anhang erfolgen entsprechend der jeweiligen Angabe in Euro (€), Tausend Euro (T€) oder Millionen Euro (Mio. €). Die Erstellung des Konzernabschlusses erfolgt grundsätzlich unter Anwendung des Anschaffungskostenprinzips. Hiervon ausgenommen sind einzelne Finanzinstrumente, die zum beizulegenden Zeitwert bewertet werden.

Der Bilanzstichtag ist der 31. Dezember 2023.

Der Aufsichtsrat hat in seiner Sitzung am 29. März 2023 den Konzernabschluss 2022 gebilligt. Der Konzernabschluss wurde am 30. März 2023 veröffentlicht.

Der Konzernabschluss 2023 wurde vom Vorstand der Gesellschaft am 19. März 2024 aufgestellt und im Anschluss an den Aufsichtsrat weitergeleitet. Der Konzernabschluss wird am 20. März 2024 dem Aufsichtsrat zur Billigung vorgelegt. Bis zur Billigung des Konzernabschlusses und Freigabe zur Veröffentlichung durch den Aufsichtsrat könnten sich theoretisch noch Änderungen ergeben. Der Vorstand geht jedoch von einer Billigung des Konzernabschlusses in der vorliegenden Fassung aus. Die Veröffentlichung erfolgt am 21. März 2024.

2. Bilanzierungs- und Bewertungsgrundsätze

In diesem Abschnitt werden zunächst sämtliche Rechnungslegungsgrundsätze dargestellt, die einheitlich für die in diesem Konzernabschluss dargestellten Perioden angewendet worden sind. Im Anschluss daran werden die in diesem Abschluss erstmalig angewendeten Rechnungslegungsstandards sowie die kürzlich veröffentlichten, aber noch nicht angewendeten Rechnungslegungsstandards erläutert.

KONZERNABSCHLUSS	
Bilanz	Konzernanhang zum 31. Dezember 2023
Gesamtergebnisrechnung	Entwicklung der immateriellen Vermögenswerte und Sachanlagen
Kapitalflussrechnung	Bestätigungsvermerk des Abschlussprüfers
Eigenkapitalveränderungsrechnung	Versicherung der gesetzlichen Vertreter

2.1 Erläuterung wesentlicher Bilanzierungs- und Bewertungsmethoden

Konsolidierungsgrundsätze

Der Konzernabschluss umfasst den Abschluss der United Internet AG sowie alle von ihr beherrschten inländischen und ausländischen Tochtergesellschaften (Mehrheitsbeteiligungen). Eine Beherrschung liegt vor, wenn der Konzern eine Risikobelastung durch oder Anrechte auf schwankende Renditen aus seinem Engagement bei dem Beteiligungsunternehmen hat und er seine Verfügungsgewalt über das Beteiligungsunternehmen auch dazu einsetzen kann, diese Renditen zu beeinflussen. Insbesondere beherrscht der Konzern ein Beteiligungsunternehmen dann und nur dann, wenn er alle nachfolgenden Eigenschaften besitzt:

- die Verfügungsgewalt über das Beteiligungsunternehmen (d. h., der Konzern hat aufgrund derzeit bestehender Rechte die Möglichkeit, diejenigen Aktivitäten des Beteiligungsunternehmens zu steuern, die einen wesentlichen Einfluss auf dessen Rendite haben)
- eine Risikobelastung durch oder Anrechte auf schwankende Renditen aus seinem Engagement in dem Beteiligungsunternehmen
- die Fähigkeit, seine Verfügungsgewalt über das Beteiligungsunternehmen so zu nutzen, dass dadurch die Rendite des Beteiligungsunternehmens beeinflusst wird

Im Allgemeinen wird davon ausgegangen, dass der Besitz einer Mehrheit der Stimmrechte zur Beherrschung führt. Zur Unterstützung dieser Annahme und wenn der Konzern keine Mehrheit der Stimmrechte oder damit vergleichbarer Rechte an einem Beteiligungsunternehmen besitzt, berücksichtigt er bei der Beurteilung, ob er die Verfügungsgewalt an diesem Beteiligungsunternehmen hat, alle relevanten Sachverhalte und Umstände. Hierzu zählen u. a.:

- vertragliche Vereinbarungen mit den anderen Stimmberechtigten
- Rechte, die aus anderen vertraglichen Vereinbarungen resultieren
- Stimmrechte und potenzielle Stimmrechte des Konzerns

Ergeben sich aus Sachverhalten und Umständen Hinweise, dass sich eines oder mehrere der drei Beherrschungselemente verändert haben, muss der Konzern erneut prüfen, ob er ein Beteiligungsunternehmen beherrscht. Die Konsolidierung eines Tochterunternehmens beginnt an dem Tag, an dem der Konzern die Beherrschung über das Tochterunternehmen erlangt. Die Konsolidierung endet, wenn der Konzern die Beherrschung über das Tochterunternehmen verliert. Vermögenswerte, Schulden, Erträge und Aufwendungen eines Tochterunternehmens, das während des Berichtszeitraums erworben oder veräußert wurde, werden ab dem Tag, an dem der Konzern die Beherrschung über das Tochterunternehmen erlangt, bis zu dem Tag, an dem die Beherrschung endet, im Konzernabschluss erfasst. Alle konzerninternen Vermögenswerte und Schulden, Eigenkapital, Erträge und Aufwendungen sowie Zahlungsströme aus Geschäftsvorfällen, die zwischen Konzernunternehmen stattfinden, werden bei der Konsolidierung vollständig eliminiert.

Der Gewinn oder Verlust und jeder Bestandteil des sonstigen Ergebnisses werden Inhabern von Stammaktien des Mutterunternehmens und den nicht beherrschenden Anteilen zugerechnet, selbst wenn dies zu einem negativen Saldo der nicht beherrschenden Anteile führt.

Bei Bedarf werden Anpassungen an den Abschlüssen von Tochterunternehmen vorgenommen, um deren Rechnungslegungsmethoden denen des Konzerns anzugleichen.

Eine Veränderung der Beteiligungshöhe an einem Tochterunternehmen ohne Verlust der Beherrschung wird als Eigenkapitaltransaktion bilanziert.

Verliert der Konzern die Beherrschung über das Tochterunternehmen, so erfolgt eine Ausbuchung der damit verbundenen Vermögenswerte (einschließlich Geschäfts- oder Firmenwert), Schulden, nicht beherrschenden Anteile und sonstigen Eigenkapitalbestandteile. Jeder daraus entstehende Gewinn oder Verlust wird in der Gewinn- und Verlustrechnung berücksichtigt. Jede zurückbehaltene Beteiligung wird zum beizulegenden Zeitwert erfasst.

Mit Verlust des beherrschenden Einflusses wird in der konsolidierten Gesamtergebnisrechnung ein Gewinn oder Verlust aus dem Abgang des Tochterunternehmens erfasst. Dieser Gewinn oder Verlust ermittelt sich in Höhe des Unterschiedsbetrags zwischen (i) dem Erlös aus der Veräußerung des Tochterunternehmens, dem beizulegenden Zeitwert zurückbehaltener Anteile, dem Buchwert der nicht beherrschenden Anteile sowie der kumulierten auf das Tochterunternehmen entfallenden Beträge des sonstigen Konzernergebnisses (soweit eine Umgliederung in die Gewinn- und Verlustrechnung vorgesehen ist) und (ii) dem Buchwert des abgehenden Nettovermögens des Tochterunternehmens.

Nicht beherrschende Anteile stellen den Anteil des Ergebnisses und des Nettovermögens dar, der nicht den Anteilseignern des Konzerns zuzurechnen ist. Nicht beherrschende Anteile werden in der Konzernbilanz separat ausgewiesen. Der Ausweis in der Konzernbilanz erfolgt innerhalb des Eigenkapitals, getrennt von dem auf die Anteilseigner der United Internet AG entfallenden Eigenkapital. Bei Erwerben von Anteilen ohne beherrschenden Einfluss (Minderheitsanteile) oder Veräußerungen von Anteilen mit beherrschendem Einfluss, ohne dass der beherrschende Einfluss verloren geht, werden die Buchwerte der Anteile mit und ohne beherrschenden Einfluss angepasst, um die Änderung der jeweiligen Beteiligungsquote widerzuspiegeln. Der Betrag, um den die für die Änderung der Beteiligungsquote zu zahlende oder zu erhaltende Gegenleistung den Buchwert des betreffenden Anteils ohne beherrschenden Einfluss übersteigt, ist als Transaktion mit den Gesellschaftern direkt im Eigenkapital zu erfassen.

Anteile an assoziierten Unternehmen

Anteile an assoziierten Unternehmen sind nach der Equity-Methode bewertet. Ein assoziiertes Unternehmen ist ein Unternehmen, bei dem der Konzern über maßgeblichen Einfluss verfügt und das weder ein Tochterunternehmen noch ein Joint Venture ist. Maßgeblicher Einfluss ist die Möglichkeit, an den finanz- und geschäftspolitischen Entscheidungen des Beteiligungsunternehmens mitzuwirken, nicht aber die Beherrschung oder die gemeinschaftliche Führung der Entscheidungsprozesse.

Bei sukzessivem Erwerb der Unternehmensanteile erfolgt die Bilanzierung nach der Equity-Methode ab dem Zeitpunkt an dem die Voraussetzungen zur Bilanzierung als assoziiertes Unternehmen erfüllt sind. United Internet bewertet die Alt-Anteile bei einem sukzessiven Anteilserwerb nach der retrospektiven Methode (cost-based-approach). Dabei werden die ursprünglichen Anschaffungskosten der Alt-Anteile als Anschaffungskosten im Rahmen der Equity-Methode übernommen. Etwaige Unterschiede zwischen den so definierten Anschaffungskosten für das assoziierte Unternehmen und dem beizulegenden Zeitwert der zuvor bilanzierten Beteiligung werden erfolgswirksam erfasst.

Nach der Equity-Methode werden die Anteile an einem assoziierten Unternehmen in der Bilanz zu Anschaffungskosten zuzüglich nach dem Erwerb eingetretener Änderungen des Anteils der Gesellschaft am Reinvermögen des assoziierten Unternehmens erfasst. Der mit einem assoziierten Unternehmen verbundene Firmenwert ist im Buchwert des Anteils enthalten und wird nicht planmäßig abgeschrieben. Die Gewinn- und Verlustrechnung enthält den Anteil der Gesellschaft am Erfolg des assoziierten Unternehmens. Unmittelbar im Eigenkapital des assoziierten Unternehmens ausgewiesene Änderungen wer-

KONZERNABSCHLUSS	
Bilanz	Konzernanhang zum 31. Dezember 2023
Gesamtergebnisrechnung	Entwicklung der immateriellen Vermögenswerte und Sachanlagen
Kapitalflussrechnung	Bestätigungsvermerk des Abschlussprüfers
Eigenkapitalveränderungsrechnung	Versicherung der gesetzlichen Vertreter

den von der Gesellschaft in Höhe ihres Anteils erfasst und – sofern zutreffend – in der Eigenkapitalveränderungsrechnung dargestellt. Gewinne und Verluste aus Transaktionen zwischen der Gesellschaft und dem assoziierten Unternehmen werden entsprechend dem Anteil am assoziierten Unternehmen eliminiert.

Mit Verlust des maßgeblichen Einflusses wird ein Gewinn oder Verlust aus dem Abgang des assoziierten Unternehmens erfasst in Höhe des Unterschiedsbetrags zwischen (i) dem Erlös aus der Veräußerung der Anteile, dem beizulegenden Zeitwert zurückbehaltener Anteile sowie der kumulierten auf das assoziierte Unternehmen entfallenden Beträge des sonstigen Konzernergebnisses (soweit eine Umgliederung in die GuV vorgesehen ist) und (ii) dem Buchwert der abgehenden Beteiligung.

Die Abschlüsse des assoziierten Unternehmens werden in der Regel zum gleichen Bilanzstichtag aufgestellt wie der Abschluss des Mutterunternehmens. Soweit erforderlich, werden Anpassungen an konzerneinheitliche Bilanzierungs- und Bewertungsmethoden vorgenommen.

Nach Anwendung der Equity-Methode ermittelt der Konzern, ob es erforderlich ist, einen zusätzlichen Wertminderungsaufwand für die Anteile der Gesellschaft an assoziierten Unternehmen zu erfassen. Besteht ein objektiver Hinweis, dass eine Wertminderung eingetreten ist, erfolgt ein Werthaltigkeitstest entsprechend der Vorgehensweise für den Firmenwert. Objektive Hinweise liegen beispielsweise vor, wenn ein assoziiertes Unternehmen erhebliche finanzielle Schwierigkeiten hat, es Vertragsbrüche begeht, hohe Wahrscheinlichkeit für eine Insolvenz oder Notwendigkeit eines Sanierungsplans beim Beteiligungsunternehmen auftritt oder es zum Wegfall eines aktiven Marktes für die Nettoinvestition aufgrund finanzieller Schwierigkeiten des assoziierten Unternehmens kommt. Ein signifikanter oder länger anhaltender Rückgang des beizulegenden Zeitwerts eines assoziierten Unternehmens unter dessen Anschaffungskosten ist ebenfalls ein objektiver Hinweis auf eine Wertminderung. Ein signifikanter Rückgang wird angenommen, wenn die Verringerung des beizulegenden Zeitwerts eines assoziierten Unternehmens am Bilanzstichtag mehr als 25 % der Anschaffungskosten beträgt. Ein länger anhaltender Rückgang wird angenommen, wenn die Verringerung des beizulegenden Zeitwerts über einen Zeitraum von mindestens 12 Monate mehr als 10 % der Anschaffungskosten beträgt.

Die Erfassung einer Wertminderung ist erforderlich, wenn der erzielbare Betrag geringer ist als der gesamte Buchwert des assoziierten Unternehmens. Steigt der erzielbare Betrag in künftigen Perioden, wird in entsprechendem Umfang eine Wertaufholung vorgenommen.

Ausweis von Veräußerungsgewinnen und -verlusten aus der Veräußerung von Beteiligungsunternehmen

Die reguläre Wertfortschreibung und Bewertung von Anteilen an assoziierten Unternehmen wird – soweit sie ergebniswirksame Effekte betrifft – im Finanzergebnis ausgewiesen (siehe auch Erläuterungen zum Finanzergebnis).

Gewinne aus der Veräußerung von solchen Anteilen werden grundsätzlich unter den sonstigen betrieblichen Erträgen, Veräußerungsverluste unter den sonstigen betrieblichen Aufwendungen ausgewiesen.

Fremdwährungsumrechnung

Funktionale Währung und Berichtswährung

Die im Konzernabschluss aller Konzernunternehmen enthaltenen Posten werden unter Verwendung der Währung des primären Wirtschaftsumfelds der Unternehmen bewertet, in dem diese tätig sind („funktionale Währung“). Der Konzernabschluss wird in Euro dargestellt; dabei handelt es sich um die funktionale und Berichtswährung der United Internet AG.

Transaktionen und Salden

Fremdwährungstransaktionen werden unter Einsatz der Wechselkurse zum Zeitpunkt der Transaktionen in die funktionale Währung umgerechnet. Fremdwährungsgewinne und -verluste aus der Abwicklung solcher Transaktionen sowie aus der Umrechnung von auf Fremdwährungen lautenden monetären Vermögenswerten und Verbindlichkeiten zu Jahresendkursen werden im Allgemeinen im Gewinn oder Verlust erfasst. Sie werden im Eigenkapital abgegrenzt, wenn sie aus der Nettoinvestition in einen ausländischen Geschäftsbetrieb resultieren.

Fremdwährungsgewinne und -verluste, die Kreditaufnahmen betreffen, werden in der Gewinn- und Verlustrechnung in den Finanzierungsaufwendungen ausgewiesen. Alle anderen Fremdwährungsgewinne und -verluste werden in der Gewinn- und Verlustrechnung saldiert in den sonstigen betrieblichen Erträgen / Aufwendungen ausgewiesen.

Nicht monetäre Posten, die in einer Fremdwährung zum beizulegenden Zeitwert bewertet werden, werden unter Verwendung der Wechselkurse zu dem Zeitpunkt umgerechnet, an dem der beizulegende Zeitwert ermittelt wurde. Umrechnungsdifferenzen aus zum beizulegenden Zeitwert angesetzten Vermögenswerten und Verbindlichkeiten werden als Bestandteil des Gewinns oder Verlusts aus der Bewertung zum beizulegenden Zeitwert ausgewiesen. So werden etwa Umrechnungsdifferenzen aus nicht monetären Vermögenswerten und Verbindlichkeiten, wie z. B. erfolgswirksam zum beizulegenden Zeitwert bewertete Eigenkapitalinstrumente im Gewinn und Verlust als Bestandteil des Gewinns oder Verlusts aus der Bewertung zum beizulegenden Zeitwert erfasst und Umrechnungsdifferenzen aus erfolgsneutral zum beizulegenden Zeitwert bewerteten Eigenkapitalinstrumenten im sonstigen Ergebnis ausgewiesen.

Konzernunternehmen

Die Aufwendungen, Erträge, Vermögenswerte und Verbindlichkeiten ausländischer Geschäftsbetriebe, deren funktionale Währung sich von der Berichtswährung unterscheidet, werden wie folgt in die Berichtswährung umgerechnet:

- Vermögenswerte und Verbindlichkeiten werden für jede dargestellte Bilanz zum jeweiligen Abschlussstichtag umgerechnet,
- Erträge und Aufwendungen werden für jede Darstellung von Gewinn oder Verlust und sonstigem Ergebnis zu durchschnittlichen Wechselkursen umgerechnet (es sein denn, es handelt sich dabei nicht um einen angemessenen Näherungswert für den kumulierten Effekt einer Umrechnung zu den Transaktionskursen; in diesem Fall werden Erträge und Aufwendungen zu den Wechselkursen zum Zeitpunkt der Transaktionen umgerechnet) und
- alle sich ergebenden Umrechnungsdifferenzen werden im sonstigen Ergebnis erfasst.

KONZERNABSCHLUSS	
Bilanz	Konzernanhang zum 31. Dezember 2023
Gesamtergebnisrechnung	Entwicklung der immateriellen Vermögenswerte und Sachanlagen
Kapitalflussrechnung	Bestätigungsvermerk des Abschlussprüfers
Eigenkapitalveränderungsrechnung	Versicherung der gesetzlichen Vertreter

Bei der Konsolidierung werden Währungsdifferenzen aus der Umrechnung von Nettoinvestitionen in ausländische Geschäftsbetriebe sowie von Kreditaufnahmen und sonstigen im Rahmen von Absicherungen solcher Investitionen designierten Finanzinstrumente im sonstigen Ergebnis ausgewiesen. Wird ein ausländischer Geschäftsbetrieb verkauft bzw. werden Kreditaufnahmen, die Teil der Nettoinvestition sind, zurückgezahlt, so werden die damit verbundenen Währungsdifferenzen als Bestandteil des Veräußerungsgewinns oder -verlusts in den Gewinn oder Verlust umgegliedert.

Geschäfts- oder Firmenwerte und Beträge zur Anpassung der Buchwerte von Vermögenswerten und Verbindlichkeiten aus dem Erwerb eines ausländischen Geschäftsbetriebs an den beizulegenden Zeitwert werden als Vermögenswerte und Verbindlichkeiten des ausländischen Geschäftsbetriebs behandelt und zu Schlusskursen umgerechnet.

Die Wechselkurse der wesentlichen Währungen entwickelten sich wie folgt:

(im Verhältnis zu 1 Euro)	Stichtagskurs		Durchschnittskurse	
	31.12.2023	31.12.2022	2023	2022
US-Dollar	1,108	1,068	1,081	1,052
Britisches Pfund	0,869	0,887	0,870	0,852

Umsatzrealisierung

Erlöse aus Verträgen mit Kunden

Der Bilanzierung von Erlösen aus Verträgen mit Kunden liegen die folgenden fünf Stufen zugrunde:

- Identifizierung des Vertrags bzw. der Verträge mit einem Kunden
- Identifizierung eigenständiger Leistungsverpflichtungen im Vertrag
- Bestimmung des Transaktionspreises
- Verteilung des Transaktionspreises auf die Leistungsverpflichtungen
- Umsatzrealisierung bei Erfüllung der Leistungsverpflichtungen

Bei der Umsatzrealisierung ist zwischen unterschiedlichen Geschäftssegmenten des Konzerns zu unterscheiden (siehe auch Erläuterungen zu Segmentberichterstattung Anhangangabe 5).

Im Einzelnen werden die Umsätze der Segmente nach den folgenden Gesichtspunkten realisiert:

■ Geschäftssegment „Consumer Access“

Das Geschäftssegment „Consumer Access“ umfasst im Wesentlichen festnetz- und mobilfunkbasierte Internetzugangspotentiale. Das Angebot umfasst „Mobile Internet“ und „Breitband“.

In diesen Produktlinien erzielt der Konzern Umsätze aus der Bereitstellung der genannten Zugangspotentiale sowie aus etwaigen zusätzlichen Leistungen wie Internet- und Mobilfunktelefonie. Der Transaktionspreis besteht dabei aus festen monatlichen Grundgebühren sowie variablen, zusätzlichen Nutzungsentgelten für bestimmte Leistungen (z. B. für Auslands- und Mobilfunkverbindungen, die nicht mit einer Flatrate abgedeckt sind) sowie aus Erlösen aus dem Verkauf von dazugehöriger Hardware.

Der Umsatzrealisierung liegt eine Aufteilung des Transaktionspreises aus dem Kundenvertrag auf Basis der relativen Einzelveräußerungspreise einzelner Leistungsverpflichtungen zugrunde. In der Regel bietet die United Internet Gruppe vergleichbare Tarife jeweils mit und ohne Hardware an. Die Ermittlung des Einzelveräußerungspreises für die Service Komponente basiert daher in diesen Fällen auf

den Tarifkonditionen eines Service-Tarifs ohne Hardware. Im Gegensatz dazu erfolgt die Bestimmung der Einzelveräußerungspreise für die Hardware auf Basis des sog. Adjusted Market Assessment Approach, da nur in sehr geringem Umfang relevante Hardware ohne Mobilfunkvertrag an Kunden veräußert wird. Hierbei greift der Konzern vor allem auf durch einen Drittanbieter ermittelte und regelmäßig bereitgestellte Hardwarepreise zurück und verknüpft diese mit den gegebenen Vertragskonditionen bei Vertragsabschluss.

Der auf dieser Basis allokierte Umsatzanteil für die Hardware wird bei Auslieferung an den Kunden erfasst (zeitpunktbezogene Erlösrealisierung). Er übersteigt in der Regel das an den Kunden fakturierte Entgelt und führt dann zur Erfassung eines Vertragsvermögenswertes. Dieser Vertragsvermögenswert reduziert sich über die Zahlungen des Kunden im Laufe des Vertragszeitraums. Der auf die Service-Komponente entfallende Umsatzanteil wird über die Mindestlaufzeit des Kundenvertrags erfasst (zeitraumbezogene Erlösrealisierung).

Sofern die bei Vertragsabschluss an den Kunden fakturierten Einmalentgelte, wie zum Beispiel Bereitstellungsentgelte oder Aktivierungsgebühren, kein wesentliches Recht (z. B. günstige Verlängerungsoption) darstellen, werden diese nicht als separate Leistungsverpflichtung erfasst, sondern als Teil des Transaktionspreises auf die identifizierten Leistungsverpflichtungen allokiert und entsprechend deren Leistungserbringung realisiert. Werden dem Kunden wesentliche Rechte im Rahmen von Optionen zur Nutzung zusätzlicher Güter oder Dienstleistungen eingeräumt, stellen diese eine zusätzliche Leistungsverpflichtung dar, auf welche ein Teil des Transaktionspreises unter Berücksichtigung der erwarteten Inanspruchnahme allokiert wird. Die entsprechenden Erlöse werden dann erfasst, wenn diese zukünftigen Güter oder Dienstleistungen übertragen werden oder wenn die Option ausläuft. Qualifizieren Einmalgebühren als günstige Verlängerungsoption, erfolgt insoweit eine Umsatzrealisierung über die erwartete Dauer des Kundenvertrags.

Die United Internet Gruppe gewährt ihren Kunden im Rahmen der Vertragsabschlüsse zeitlich begrenzte monetäre Aktionsrabatte. Diese Rabatte fließen in die Ermittlung des Transaktionspreises ein, werden über den Allokationsmechanismus auf Leistungsverpflichtungen verteilt.

Im Rahmen des 1&1 Prinzips gewährt United Internet ihren Kunden ein freiwilliges, auf 30 Tage begrenztes Widerrufsrecht. Wenn ein Kunde vom 1&1 Prinzip Gebrauch macht und seinen Vertrag widerruft, so hat er Anspruch auf Erstattung einzelner Transaktionsbestandteile wie fakturierte Einmalentgelte und Grundgebühren. Eventuelle Verbrauchsgebühren sind von dem Erstattungsanspruch ausgeschlossen. Im Gegenzug hat United Internet einen Rückforderungsanspruch aus gelieferter Hardware. Für zu erwartende Kundenstornierungen erfolgt insoweit keine Umsatzrealisierung. Die vom Kunden erhaltenen und zu erstattenden Zahlungen werden als Rückerstattungsverbindlichkeiten passiviert und die aus dem 1&1 Prinzip resultierenden Rückforderungsansprüche aus gelieferter Hardware werden als nichtfinanzielle Vermögenswerte angesetzt.

Bei der Ermittlung des Transaktionspreises hat United Internet die Wesentlichkeit einer Finanzierungskomponente überprüft. Die Analyse der aktuellen Kundenverträge hat ergeben, dass die Finanzierungskomponenten nicht als wesentlich zu betrachten sind. Eine Änderung der angenommenen Zinssätze oder der Tarife könnte jedoch zukünftig zu einer wesentlichen Finanzierungskomponente führen. Der Finanzierungseffekt wird daher in einem regelmäßigen Turnus auf Wesentlichkeit überprüft.

1&1 wendet für einen Teil des Vertragsbestandes den nach IFRS 15.4 zulässigen Portfolio-Ansatz an. Dabei werden gleichartige Kundenverträge zusammengefasst und für bestimmte bewertungsrelevante Parameter, insbesondere Transaktionspreise, Einzelveräußerungspreise sowie Amortisationsdauern, durchschnittliche Wertgrößen angenommen.

KONZERNABSCHLUSS	
Bilanz	Konzernanhang zum 31. Dezember 2023
Gesamtergebnisrechnung	Entwicklung der immateriellen Vermögenswerte und Sachanlagen
Kapitalflussrechnung	Bestätigungsvermerk des Abschlussprüfers
Eigenkapitalveränderungsrechnung	Versicherung der gesetzlichen Vertreter

Nach vernünftigem Ermessen kann davon ausgegangen werden, dass es keine wesentlichen Auswirkungen auf den Abschluss hat, ob ein Portfolio oder die einzelnen Verträge oder Leistungsverpflichtungen innerhalb dieses Portfolios beurteilt werden.

■ Geschäftssegment „Business Access“

Das Geschäftssegment „Business Access“ beinhaltet Umsatzerlöse aus verschiedenen standardisierten und individuell zugeschnittenen Telekommunikationsprodukten für Geschäfts- und Wholesalekunden. Die Telekommunikationsdienstleistungen umfassen neben der Bereitstellung von klassischen Festnetzanschlüssen auch Breitbanddienste, Vernetzungslösungen als Telekommunikationsinfrastruktur (sog. Leased Lines) oder VPN, Mehrwertdienste, Interconnection, IP Dienste sowie Cloud Solutions.

Bei Produkten, welche nicht die Definition eines Finanzierungsleasingvertrags gem. IFRS 16 erfüllen, besteht der Transaktionspreis aus festen monatlichen Grundgebühren und/oder variablen, zusätzlichen minutenabhängigen Nutzungsentgelten für bestimmte Leistungen (die nicht mit einer Flatrate abgedeckt sind) sowie in unwesentlichem Umfang aus Erlösen aus dem Verkauf von dazugehöriger Hardware. Der Umsatzrealisierung liegt eine Aufteilung des Transaktionspreises aus dem Kundenvertrag auf Basis der relativen Einzelveräußerungspreise einzelner Leistungsverpflichtungen zugrunde. Der Transaktionspreis für den Verkauf von Hardware orientiert sich am marktüblichen Preisniveau. Die Ermittlung des Einzelveräußerungspreises für die Service-Komponente basiert auf den Tarifkonditionen eines vergleichbaren Service-Tarifs ohne Hardware.

In geringem Umfang werden auch befristete Rabatte oder befristete Grundgebührebefreiungen zu Beginn der Laufzeit gewährt. Diese Rabatte werden in den Transaktionspreis einbezogen und im Rahmen der Umsatzerfassung linearisiert.

Bestimmte Produkte werden auf Basis von Leasingverhältnissen zur Verfügung gestellt. Werden im Rahmen eines Leasingverhältnisses alle wesentlichen Chancen und Risiken auf den Leasingnehmer übertragen, wird der Barwert der Mindestleasingzahlungen aus diesem wirtschaftlichen Verkauf mit Beginn der Vermietung als Umsatzerlöse realisiert; im Rahmen der Folgebilanzierung der Finanzierungsleasingforderungen werden in Folgeperioden Zinserträge realisiert. Die vermieteten Vermögenswerte werden über die Umsatzkosten ausgebucht. Die Mindestleasingzahlungen beinhalten neben den monatlichen Zahlungen auch etwaige zu Beginn der Leasinglaufzeit zu zahlende Bereitstellungsentgelte.

Im Falle von sogenannten Operating Leasingverhältnissen, bei denen die wesentlichen wirtschaftlichen Chancen und Risiken bei dem Leasinggeber verbleiben, werden die Leasingzahlungen linear über die Vertragslaufzeit als Umsatz erfasst. Bereitstellungsentgelte von Operating Leasingverhältnissen werden passivisch abgegrenzt und über die Vertragslaufzeit aufgelöst.

■ Geschäftssegment „Consumer Applications“

Das Geschäftssegment „Consumer Applications“ umfasst das Consumer-Applikations-Geschäft von United Internet – werbefinanziert oder im kostenpflichtigen Abonnement sowie die Vertriebsplattformen für kostenpflichtige Partnerprodukte.

Neben Deutschland ist die United Internet Gruppe in diesem Geschäftsbereich in Österreich und den USA aktiv.

Im Bereich der werbefinanzierten Applikationen (in der Regel kostenfreie E-Mail-Lösungen von GMX und WEB.DE) generiert der Konzern im Wesentlichen über die Portale WEB.DE, 1&1, GMX und smartshopping Werbeeinnahmen und eCommerce-Provisionen. Basis dieses Geschäfts ist die häufige Inanspruchnahme der kostenfreien Applikationen und die damit verbundene hohe Frequentierung der

Portale. Dabei werden bei der Online-Werbung Werbeflächen auf den Websites der Portale angeboten. Die Umsätze werden in Abhängigkeit von der Platzierung der Werbung sowie der Anzahl der Einblendungen bzw. Clickraten generiert. Im eCommerce-Geschäft erhält der Konzern Provisionen für den Verkauf von Produkten oder die Vermittlung von Kunden. Für diese Produkte erfolgt eine zeitpunktbezogene Umsatzrealisierung.

Im Bereich der kostenpflichtigen Abonnements der Portale WEB.DE, 1&1, GMX und smartshopping werden primär feste monatliche Beträge für die Nutzung erweiterter Applikationen, Verwaltung und Speicherung erzielt. Die Kunden zahlen in der Regel im Voraus für einen vertraglich fixierten Zeitraum für die von der Gesellschaft zu erbringenden Leistungen. Die Umsatzrealisierung erfolgt anteilig über den Zeitraum der Inanspruchnahme der Dienstleistung. Die im Voraus erhaltenen Zahlungen führen zu Vertragsverbindlichkeiten, die sich über den Leistungszeitraum entsprechend abbauen.

Die Bilanzierung und Bewertung von Umsatzerlösen aus Partnerprodukten erfolgt unter Berücksichtigung und Ausgestaltung der intermediären Funktion des Konzerns. Dabei wird unterschieden ob durch die erbrachte Lieferung bzw. Leistung an den Endkunden überhaupt ein Lieferumsatz erbracht wird und der Konzern damit in eigener Sache handelt (Prinzipal) oder ob die Leistungen des Konzerns sich vielmehr auf eine Vermittlung bzw. Kommission beschränken (Agent). Ein Handeln als Prinzipal wird angenommen, wenn der Konzern die dem Endkunden geschuldete Ware bzw. Dienstleistung vor ihrer Übertragung an den Kunden kontrolliert. Ein Handeln als Agent ist indiziert, wenn die Leistungsverpflichtung des Konzerns im Kern darin besteht, die Lieferung von Waren und Dienstleistungen eines anderen Unternehmens zu vermitteln.

■ Segment „Business Applications“

Im Geschäftssegment „Business Applications“ werden Freiberuflern, kleinen und mittleren Unternehmen sowie Privatanwendern ein breites Spektrum an E-Mail-, Hosting-, Cloud- und E-Business-Applikationen angeboten. Zu den Applikationen gehören z. B. Domains, Homepages und E-Shops, Anwendungen für Personal Information Management (E-Mail, Aufgaben, Termine, Adressen), Groupwork, Online-Storage oder Office-Applikationen. Darüber hinaus bietet der Konzern ihren Kunden über Sedo erfolgsbasierte Werbe- und Vertriebsmöglichkeiten an.

Neben Deutschland ist die United Internet Gruppe in diesem Geschäftsbereich insbesondere in Frankreich, Großbritannien, Spanien, Österreich, Schweiz, Polen, Italien, Kanada, Mexiko und den USA aktiv und zählt in allen genannten Ländern zu den führenden Unternehmen. Die Dienstleistungen werden jeweils über unterschiedliche Tochterunternehmen der United Internet Gruppe im In- und Ausland angeboten.

Die Kunden zahlen in der Regel im Voraus für einen vertraglich fixierten Zeitraum für die von der Gesellschaft zu erbringenden Leistungen. Die Hauptleistung in der Produktgruppe Domains besteht in der Domainregistrierung für den Endkunden bei der jeweiligen Registry. Bezüglich der zeitlichen Erfassung der Umsatzerlöse aus der Domainregistrierung wird auf die speziellen Regelungen hinsichtlich Lizenzen zurückgegriffen. Da im Falle einer Domain ein Nutzungsrecht an einem im Zeitpunkt der Lizenzgewährung bestehendem (statischen) geistigen Eigentum eingeräumt wird, erfolgt grundsätzlich eine zeitpunktorientierte Umsatzrealisierung.

Produktgruppen, die im Rahmen von Mehrkomponentengeschäften Domains enthalten, betreffen vor allem Webhosting Produkte. Die angebotenen Webhosting-Pakete fassen üblicherweise Domainregistrierungen mit weiteren Dienstleistungen wie Speicherkapazität (Webpace) sowie Software-as-a-Service (SaaS) zusammen. Das Leistungsversprechen Webpace betrifft die Zurverfügungstellung von Speicherplatz auf Servern in den Rechenzentren der United Internet Gruppe. SaaS betrifft die Nutzung von Anwendungssoftware durch den Kunden (beispielsweise für die Erstellung von Websites), die auf Servern der United Internet Gruppe gehostet wird. Bei den Leistungsversprechen Webpace als

KONZERNABSCHLUSS	
Bilanz	Konzernanhang zum 31. Dezember 2023
Gesamtergebnisrechnung	Entwicklung der immateriellen Vermögenswerte und Sachanlagen
Kapitalflussrechnung	Bestätigungsvermerk des Abschlussprüfers
Eigenkapitalveränderungsrechnung	Versicherung der gesetzlichen Vertreter

auch SaaS handelt es sich jeweils um zeitraumbezogene Leistungsverpflichtungen, da der Kunde kontinuierlich durch entsprechenden Nutzenzufluss profitiert.

Die Kundenverträge der Produktkategorie Webhosting umfassen in der Regel mehrere separate Leistungsverpflichtungen, die sowohl zeitpunkt- (Leistungsverpflichtung Domainregistrierung) als auch zeitraumbezogen (Leistungsverpflichtung Webspace und SaaS) zu realisieren sind. Das Gesamtentgelt aus dem Kundenvertrag wird daher auf die unterschiedlichen Leistungsverpflichtungen aufgeteilt. Mangels separater Einzelveräußerungspreise für Webspace und SaaS sowie einer hohen Variabilität der Preise kommt die Residualmethode für die Aufteilung des Gesamtentgelts zur Anwendung. Der auf die zeitraumbezogenen Dienstleistungen entfallende Umsatzanteil ermittelt sich daher auf Basis des Gesamtentgelts abzüglich des Einzelveräußerungspreises der enthaltenen Domains.

Neben den Applikations-Umsätzen werden in diesem Geschäftssegment auch die Umsätze aus der erfolgsabhängigen Werbeform Domain-Marketing abgebildet.

Im Domain-Marketing betreibt United Internet (über die Sedo GmbH) eine Handelsplattform für den Domain-Sekundärmarkt (Domain-Handel). Gleichzeitig bietet der Konzern den Domain-Inhabern an, nicht genutzte Domains an Werbetreibende zu vermarkten (Domain-Parking). Neben diesen Kunden-Domains hält der Konzern auch ein eigenes Portfolio an verkauf- bzw. vermarktbar Domains. Im Domain-Handel erhält der Konzern Provisionen bei erfolgtem Verkauf einer Domain über die Handelsplattform und erzielt darüber hinaus Umsatzerlöse aus Dienstleistungen rund um den Themenbereich Domain-Bewertung und -Transfer. Die Verkaufsprovisionen und Dienstleistungen bemessen sich dabei in der Regel prozentual vom erzielten Verkaufspreis, während es sich bei den sonstigen Dienstleistungen regelmäßig um Festpreise handelt. Beim Domain-Parking erfolgt die Vermarktung (primär über Kooperationen mit Suchmaschinen) hauptsächlich über Textlinks, d. h. über Verweise auf den geparkten Domains auf die Angebote der Werbetreibenden. Der Konzern erhält dabei durch den Kooperationspartner monatlich eine erfolgsabhängige Vergütung auf Basis der generierten Klicks, die durch den Kooperationspartner ermittelt werden.

Der Konzern erfasst Verkaufsprovisionen mit Leistungserbringung in den Umsatzerlösen. Die Realisierung des Umsatzes erfolgt daher nach Abschluss der Transaktion bzw. nach der Erbringung der Dienstleistung. In den Umsatzerlösen des Domain-Parkings wird monatlich die von den Kooperationspartnern gutgeschriebene Vergütung erfasst.

Zuwendungen der öffentlichen Hand

Zuwendungen der öffentlichen Hand werden erfasst, wenn eine hinreichende Sicherheit dafür besteht, dass die Zuwendungen gewährt werden und das Unternehmen die damit verbundenen Bedingungen erfüllt. Aufwandsbezogene Zuwendungen werden planmäßig als Ertrag über den Zeitraum erfasst, der erforderlich ist, um sie mit den entsprechenden Aufwendungen, die sie kompensieren sollen, zu verrechnen. Zuwendungen für einen Vermögenswert kürzen den Buchwert des Vermögenswerts.

Strompreisbremse

Im aktuellen Geschäftsjahr hat der Konzern die Unterstützung durch die Strompreisbremse auf Basis des Strompreisbremsegesetzes in Anspruch genommen, um auf die erhöhten Energiekosten zu reagieren. Die Vereinnahmung des Entlastungsbetrags bzw. Zuschusses wurde gemäß IAS 20.29, in der Gewinn- und Verlustrechnung als Aufwandsminderung des entsprechenden Primäraufwands erfasst. Es ist zu beachten, dass die finale Abrechnung der Inanspruchnahme der Strompreisbremse zum Zeitpunkt

der Erstellung des Abschlusses noch aussteht. Die vorläufige Höhe der Inanspruchnahme bewegt sich im unteren Millionenbereich.

Finanzerträge

Zinserträge werden erfasst, wenn die Zinsen entstanden sind (unter Verwendung des Effektivzinssatzes, d. h. des Kalkulationszinssatzes, mit dem geschätzte künftige Zahlungsmittelzuflüsse über die erwartete Laufzeit des Finanzinstruments auf den Nettobuchwert des finanziellen Vermögenswerts abgezinst werden). Dividendenerträge werden mit der Entstehung des Rechtsanspruchs auf Zahlung erfasst.

Ertragsteuern

Der Steueraufwand einer Periode setzt sich zusammen aus tatsächlichen Steuern und latenten Steuern. Steuern werden in der Gewinn- und Verlustrechnung erfasst, es sei denn, sie beziehen sich auf Transaktionen, die im sonstigen Ergebnis oder direkt im Eigenkapital erfasst werden. In diesen Fällen werden die Steuern entsprechend im sonstigen Ergebnis oder direkt im Eigenkapital erfasst.

Tatsächliche Steuern werden mit dem Betrag bemessen, in dessen Höhe eine Erstattung von der Steuerbehörde bzw. eine Zahlung an die Steuerbehörde erwartet wird. Der Berechnung des Betrags werden die Steuersätze und Steuergesetze zugrunde gelegt, die zum Abschlussstichtag in den Ländern, in denen der Konzern tätig ist und zu versteuerndes Einkommen erzielt, gelten oder in Kürze gelten werden.

Die Bildung latenter Steuern erfolgt unter Anwendung der Verbindlichkeitsmethode auf zum Bilanzstichtag bestehende temporäre Differenzen zwischen dem Wertansatz eines Vermögenswerts bzw. einer Schuld in der Bilanz und dem steuerlichen Wertansatz.

Latente Steuerschulden werden für alle zu versteuernden temporären Differenzen erfasst, mit Ausnahme der

- latente Steuerschuld aus dem erstmaligen Ansatz eines Firmenwerts oder eines Vermögenswerts oder einer Schuld bei einem Geschäftsvorfall, der kein Unternehmenszusammenschluss ist und der zum Zeitpunkt des Geschäftsvorfalles weder das Periodenergebnis nach IFRS noch das zu versteuernde Ergebnis beeinflusst und nicht zu betragsgleichen abzugsfähigen als auch zu versteuernden temporären Differenzen führt und der
- latente Steuerschuld aus zu versteuernden temporären Differenzen, die im Zusammenhang mit Beteiligungen an Tochterunternehmen, assoziierten Unternehmen und Anteilen an Joint Ventures stehen, wenn der zeitliche Verlauf der Umkehrung der temporären Differenzen gesteuert werden kann und es wahrscheinlich ist, dass sich die temporären Unterschiede in absehbarer Zeit nicht umkehren werden.

Latente Steueransprüche werden für alle abzugsfähigen temporären Unterschiede, noch nicht genutzten steuerlichen Verlustvorträge und nicht genutzten Steuergutschriften in dem Maße erfasst, in dem es wahrscheinlich ist, dass zu versteuerndes Einkommen verfügbar sein wird, gegen das die abzugsfähigen temporären Differenzen und die noch nicht genutzten steuerlichen Verlustvorträge und Steuergutschriften verwendet werden können, mit Ausnahme von

- latente Steueransprüchen aus abzugsfähigen temporären Differenzen, die aus dem erstmaligen Ansatz eines Vermögenswerts oder einer Schuld bei einem Geschäftsvorfall entstehen, der kein Unternehmenszusammenschluss ist und der zum Zeitpunkt des Geschäftsvorfalles weder das Periodenergebnis nach IFRS noch das zu versteuernde Ergebnis beeinflusst, und
- latente Steueransprüchen aus zu versteuernden temporären Differenzen, die im Zusammenhang mit Beteiligungen an Tochterunternehmen, assoziierten Unternehmen und Anteilen an Joint Ventures

KONZERNABSCHLUSS	
Bilanz	Konzernanhang zum 31. Dezember 2023
Gesamtergebnisrechnung	Entwicklung der immateriellen Vermögenswerte und Sachanlagen
Kapitalflussrechnung	Bestätigungsvermerk des Abschlussprüfers
Eigenkapitalveränderungsrechnung	Versicherung der gesetzlichen Vertreter

stehen, wenn es wahrscheinlich ist, dass sich die temporären Unterschiede in absehbarer Zeit nicht umkehren werden und kein ausreichendes zu versteuerndes Einkommen zur Verfügung stehen wird, gegen das die temporären Differenzen verwendet werden können.

Der Buchwert der latenten Steueransprüche wird an jedem Bilanzstichtag überprüft und in dem Umfang reduziert, in dem es nicht mehr wahrscheinlich ist, dass ein ausreichendes zu versteuerndes Ergebnis zur Verfügung stehen wird, gegen das der latente Steueranspruch zumindest teilweise verwendet werden kann. Nicht angesetzte latente Steueransprüche werden an jedem Bilanzstichtag überprüft und in dem Umfang angesetzt, in dem es wahrscheinlich geworden ist, dass ein künftig zu versteuerndes Ergebnis die Realisierung des latenten Steueranspruchs ermöglicht.

Latente Steueransprüche und -schulden werden anhand der Steuersätze bemessen, deren Gültigkeit für die Periode, in der ein Vermögenswert realisiert wird oder eine Schuld erfüllt wird, erwartet wird. Dabei werden die Steuersätze (und Steuergesetze) zugrunde gelegt, die zum Abschlussstichtag gelten oder gesetzlich angekündigt sind.

Latente Steueransprüche und latente Steuerschulden werden miteinander verrechnet, wenn der Konzern einen einklagbaren Anspruch zur Aufrechnung der tatsächlichen Steuererstattungsansprüche gegen tatsächliche Steuerschulden hat und diese sich auf Ertragsteuern des gleichen Steuersubjekts beziehen, die von der gleichen Steuerbehörde erhoben werden.

Umsatzsteuer

Aufwendungen und Vermögenswerte werden nach Abzug der Umsatzsteuer erfasst. Eine Ausnahme bilden folgende Fälle:

- Wenn die beim Kauf von Vermögenswerten oder bei der Inanspruchnahme von Dienstleistungen angefallene Umsatzsteuer nicht von der Steuerbehörde zurückgefordert werden kann, wird sie als Teil der Anschaffungskosten des Vermögenswerts bzw. als Teil der Aufwendungen erfasst.
- Die Forderungen und Verbindlichkeiten werden mitsamt dem darin enthaltenen Umsatzsteuerbetrag angesetzt.

Der Umsatzsteuerbetrag, der von der Steuerbehörde zu erstatten oder an diese abzuführen ist, wird in der Bilanz unter den Forderungen bzw. Verbindlichkeiten ausgewiesen.

Immaterielle Vermögenswerte

Der Konzern hat Verfügungsgewalt über einen Vermögenswert, wenn er in der Lage ist, sich den künftigen wirtschaftlichen Nutzen, der aus der zugrunde liegenden Ressource zufließt, zu verschaffen, und er den Zugriff Dritter auf diesen Nutzen beschränken kann. Einzelne erworbene immaterielle Vermögenswerte werden bei der erstmaligen Erfassung zu Anschaffungskosten bewertet. Die Anschaffungskosten von im Rahmen des Unternehmenszusammenschlusses erworbenen immateriellen Vermögenswerten entsprechen ihrem beizulegenden Zeitwert zum Erwerbzeitpunkt. Die immateriellen Vermögenswerte werden in den Folgeperioden mit ihren Anschaffungskosten abzüglich kumulierter Abschreibungen und kumulierter Wertminderungsaufwendungen angesetzt.

Kosten für selbst geschaffene immaterielle Vermögenswerte werden mit Ausnahme von aktivierungsfähigen Entwicklungskosten erfolgswirksam in der Periode erfasst, in der sie anfallen.

Entwicklungskosten eines einzelnen Projekts werden nur dann als immaterieller Vermögenswert aktiviert, wenn der Konzern Folgendes nachweisen kann:

- Die Fertigstellung des immateriellen Vermögenswerts kann technisch soweit realisiert werden, dass er genutzt oder verkauft werden kann;
- United Internet beabsichtigt, den immateriellen Vermögenswert fertig zu stellen und ihn zu nutzen oder zu verkaufen;
- United Internet ist fähig, den immateriellen Vermögenswert zu nutzen oder zu verkaufen;
- Die Art und Weise, wie der immaterielle Vermögenswert voraussichtlich einen künftigen wirtschaftlichen Nutzen erzielen wird; United Internet kann u. a. die Existenz eines Markts für die Produkte des immateriellen Vermögenswertes oder für den immateriellen Vermögenswert an sich oder, falls er intern genutzt werden soll, den Nutzen des immateriellen Vermögenswerts nachweisen;
- Adäquate technische, finanzielle und sonstige Ressourcen sind verfügbar, so dass die Entwicklung abgeschlossen und der immaterielle Vermögenswert genutzt oder verkauft werden kann;
- United Internet ist fähig, die dem immateriellen Vermögenswert während seiner Entwicklung zurechenbaren Ausgaben verlässlich zu bewerten.

Es wird zwischen nutzbaren immateriellen Vermögenswerten mit begrenzter und unbestimmter Nutzungsdauer sowie derzeit noch nicht nutzbaren immateriellen Vermögenswerten (Frequenzlizenzen) differenziert.

Immaterielle Vermögenswerte mit begrenzter Nutzungsdauer werden über die wirtschaftliche Nutzungsdauer abgeschrieben und auf eine mögliche Wertminderung überprüft, sofern ein Anhaltspunkt dafür vorliegt, dass der immaterielle Vermögenswert wertgemindert sein könnte. Immaterielle Vermögenswerte, die derzeit noch nicht nutzbar sind, werden ebenfalls auf eine mögliche Wertminderung hin überprüft. Die Vorgehensweise des Werthaltigkeitstests entspricht dem des Werthaltigkeitstests für den Firmenwert. Die Nutzungsdauer und die Abschreibungsmethode werden im Fall von immateriellen Vermögenswerten mit einer begrenzten Nutzungsdauer mindestens zum Ende eines jeden Geschäftsjahres überprüft. Die erforderlichen Änderungen der Abschreibungsmethode und der Nutzungsdauer werden als Änderungen von Schätzungen behandelt.

Abschreibungen auf immaterielle Vermögenswerte mit begrenzter Nutzungsdauer werden in der Gewinn- und Verlustrechnung unter der Aufwandskategorie erfasst, die der Funktion des immateriellen Vermögenswerts im Unternehmen entspricht.

Die Abschreibung von aktivierten Entwicklungskosten beginnt ab dem Zeitpunkt, ab dem der Vermögenswert genutzt werden kann. Sie erfolgt über den Zeitraum, über den künftiger Nutzen zu erwarten ist, und wird unter der Aufwandskategorie erfasst, die der Funktion des immateriellen Vermögenswerts im Unternehmen entspricht. Während der Entwicklungsphase wird jährlich ein Werthaltigkeitstest durchgeführt.

Immaterielle Vermögenswerte mit unbestimmter Nutzungsdauer sowie derzeit noch nicht nutzbare immaterielle Vermögenswerte werden nicht planmäßig abgeschrieben, sondern mindestens einmal jährlich zum Bilanzstichtag auf Ebene des einzelnen Vermögenswerts oder auf der Ebene der zahlungsmittelgenerierenden Einheit einer Überprüfung auf Werthaltigkeit unterzogen. Die Vorgehensweise entspricht der des Werthaltigkeitstests für den Firmenwert. Die Nutzungsdauer eines immateriellen Vermögenswerts mit unbestimmter Nutzungsdauer wird einmal jährlich dahingehend überprüft, ob die Einschätzung einer unbestimmten Nutzungsdauer weiterhin gerechtfertigt ist. Ist dies nicht der Fall, wird die Änderung der Einschätzung von einer unbestimmten Nutzungsdauer zur begrenzten Nutzungsdauer auf prospektiver Basis vorgenommen. Die Abschreibung der derzeit noch nicht nutzbaren immateriellen Vermögenswerte (Frequenzlizenzen) beginnt zum Zeitpunkt des tatsächlichen Netzbetriebs.

KONZERNABSCHLUSS	
Bilanz	Konzernanhang zum 31. Dezember 2023
Gesamtergebnisrechnung	Entwicklung der immateriellen Vermögenswerte und Sachanlagen
Kapitalflussrechnung	Bestätigungsvermerk des Abschlussprüfers
Eigenkapitalveränderungsrechnung	Versicherung der gesetzlichen Vertreter

Die angesetzten Nutzungsdauern ergeben sich aus der folgenden Übersicht:

	Nutzungsdauer in Jahren
Markenrechte	unbestimmt
Kundenstamm	4 bis 25
Frequenzlizenzen	bis zu 19
Konzessionsähnlichen Rechte	5
Sonstige Rechte und Lizenzen	2 bis 15
Software	2 bis 5
Nutzungsrechte an immateriellen Vermögenswerten	6
Selbsterstellte immaterielle Vermögenswerte	3 bis 5

Zu jedem Bilanzstichtag wird zudem eine Überprüfung vorgenommen, ob Anhaltspunkte dafür vorliegen, dass ein zuvor erfasster Wertminderungsaufwand nicht mehr länger besteht oder sich verringert hat. Wenn ein solcher Anhaltspunkt vorliegt, nimmt der Konzern eine Schätzung des erzielbaren Betrags vor. Ein zuvor erfasster Wertminderungsaufwand wird nur dann rückgängig gemacht, wenn sich seit der Erfassung des letzten Wertminderungsaufwands eine Änderung in den Schätzungen ergeben hat, die bei der Bestimmung des erzielbaren Betrags herangezogen wurden. Ist dies der Fall, so wird der Buchwert des Vermögenswerts auf seinen erzielbaren Betrag erhöht. Dieser Betrag darf jedoch nicht den Buchwert übersteigen, der sich nach Berücksichtigung der Abschreibungen ergeben würde, wenn in den früheren Jahren kein Wertminderungsaufwand für den Vermögenswert erfasst worden wäre.

Sachanlagen

Sachanlagen werden grundsätzlich zu Anschaffungs- bzw. Herstellungskosten abzüglich kumulierter planmäßiger Abschreibungen und kumulierter Wertminderungsaufwendungen angesetzt.

Eine Sachanlage wird entweder bei Abgang ausgebucht oder dann, wenn aus der weiteren Nutzung oder Veräußerung des Vermögenswerts kein wirtschaftlicher Nutzen mehr erwartet wird. Die aus dem Abgang des Vermögenswerts resultierenden Gewinne oder Verluste werden erfolgswirksam in der Gewinn- und Verlustrechnung erfasst.

Die Restwerte, Nutzungsdauern und Abschreibungsmethoden werden am Ende eines jeden Geschäftsjahres überprüft und gegebenenfalls angepasst.

Vermögenswerte des Sachanlagevermögens werden über deren voraussichtliche wirtschaftliche Nutzungsdauer linear abgeschrieben.

Die angesetzten Nutzungsdauern ergeben sich aus der folgenden Übersicht:

	Nutzungsdauer in Jahren
Mietereinbauten	Bis zu 10
Gebäude	10 bzw. 50
Kraftfahrzeuge	5 bis 6
Telekommunikationsanlagen	7 bis 10
Verteilernetze	25
Andere Anlagen, Betriebs- und Geschäftsausstattung	3 bis 19
Büroeinrichtung	5 bis 13
Server	3 bis 5

Für im Rahmen von Unternehmensakquisitionen erworbene Vermögenswerte des Sachanlagevermögens bestimmt sich die jeweils anzuwendende Restnutzungsdauer vor allem auf Basis der vorgenannten Nutzungsdauern sowie der bereits zum Erwerbszeitpunkt verstrichenen Nutzungsdauer.

Die Durchführung von Werthaltigkeitstests sowie die Erfassung von Wertminderungen und Wertaufholungen erfolgt entsprechend der Vorgehensweise für immaterielle Vermögenswerte mit begrenzter Nutzungsdauer (siehe unten).

Fremdkapitalkosten

Fremdkapitalkosten werden in der Periode als Aufwand erfasst, in der sie angefallen sind, es sei denn, sie stehen im Zusammenhang mit der Herstellung oder dem Erwerb eines „Qualifying Assets“. In der Berichtsperiode sowie im Vorjahr waren keine Fremdkapitalkosten zu aktivieren.

Unternehmenszusammenschlüsse und Firmenwerte

Unternehmenszusammenschlüsse werden unter Anwendung der Erwerbsmethode bilanziert. Dies beinhaltet die Erfassung aller identifizierbaren Vermögenswerte und Schulden des erworbenen Geschäftsbetriebs zum beizulegenden Zeitwert.

Firmenwerte aus einem Unternehmenszusammenschluss ergeben sich bei erstmaligem Ansatz als Überschuss der Anschaffungskosten des Unternehmenserwerbs über die beizulegenden Zeitwerte der erworbenen identifizierbaren Vermögenswerte, Schulden und Eventualschulden. Nach dem erstmaligen Ansatz wird der Firmenwert zu Anschaffungskosten abzüglich kumulierter Wertminderungsaufwendungen bewertet. Firmenwerte werden mindestens einmal jährlich oder dann auf Wertminderung geprüft, wenn Sachverhalte oder Änderungen der Umstände darauf hindeuten, dass der Buchwert gemindert sein könnte.

Zum Zweck der Überprüfung, ob eine Wertminderung vorliegt, muss der Firmenwert, der bei einem Unternehmenszusammenschluss erworben wurde, vom Übernahmetag an jeder der zahlungsmittelgenerierenden Einheiten des Konzerns, die aus den Synergien des Zusammenschlusses Nutzen ziehen sollen, zugeordnet werden. Dieses gilt unabhängig davon, ob andere Vermögenswerte oder Schulden des Konzerns diesen Einheiten bereits zugewiesen worden sind.

Der Wertminderungsbedarf wird durch den Vergleich von erzielbarem Betrag der zahlungsmittelgenerierenden Einheiten, auf die sich der Firmenwert bezieht, mit deren Buchwert ermittelt. Der erzielbare

KONZERNABSCHLUSS	
Bilanz	Konzernanhang zum 31. Dezember 2023
Gesamtergebnisrechnung	Entwicklung der immateriellen Vermögenswerte und Sachanlagen
Kapitalflussrechnung	Bestätigungsvermerk des Abschlussprüfers
Eigenkapitalveränderungsrechnung	Versicherung der gesetzlichen Vertreter

Betrag eines Vermögenswerts bzw. einer zahlungsmittelgenerierenden Einheit ist der höhere der beiden Beträge aus beizulegendem Zeitwert eines Vermögenswerts oder einer zahlungsmittelgenerierenden Einheit abzüglich Veräußerungskosten und dem Nutzungswert. Zur Ermittlung des Nutzungswerts werden die erwarteten künftigen Cashflows unter Zugrundelegung eines Abzinsungssatzes vor Steuern, der die aktuellen Markterwartungen hinsichtlich des Zinseffekts und der spezifischen Risiken des Vermögenswerts widerspiegelt, auf ihren Barwert abgezinst. Zur Bestimmung des beizulegenden Zeitwerts abzüglich der Verkaufskosten wird ein angemessenes Bewertungsmodell angewandt. Dieses stützt sich auf DCF-Modelle, Bewertungsmultiplikatoren, Börsenkurse von börsengehandelten Tochterunternehmen oder andere zur Verfügung stehende Indikatoren für den beizulegenden Zeitwert. Übersteigt der Buchwert eines Vermögenswerts bzw. einer zahlungsmittelgenerierenden Einheit den erzielbaren Betrag, wird der Vermögenswert bzw. die zahlungsmittelgenerierende Einheit als wertgemindert betrachtet und auf den erzielbaren Betrag abgeschrieben. Ein für den Firmenwert erfasster Wertminderungsaufwand darf in den nachfolgenden Berichtsperioden nicht aufgeholt werden. Der Konzern nimmt die jährliche Überprüfung der Firmenwerte auf Werthaltigkeit zum Bilanzstichtag vor.

Vertragsvermögenswerte

Ein Vertragsvermögenswert ist der Rechtsanspruch des Konzerns auf eine Gegenleistung für von ihm an den Kunden übertragene Güter und Dienstleistungen, sofern dieser Anspruch nicht allein an den Zeitablauf geknüpft ist. Jeder unbedingte Anspruch auf Erhalt einer Gegenleistung wird gesondert als Forderung ausgewiesen. Es wird regelmäßig überprüft, ob ein Vertragsvermögenswert im Wert gemindert ist. Das Vorgehen ist analog zu dem bei finanziellen Vermögenswerten.

Vorräte

Vorräte sind mit dem niedrigeren Wert aus Anschaffungs- oder Herstellungskosten und Nettoveräußerungswert bewertet. Der Nettoveräußerungswert ist der geschätzte, im normalen Geschäftsgang erzielbare Verkaufserlös abzüglich der geschätzten Vertriebskosten. Zur Berücksichtigung von Bestandsrisiken werden angemessene Wertberichtigungen für Überbestände vorgenommen.

Die Bewertung fußt dabei unter anderem auch auf zeitabhängigen Gängigkeitsabschlägen. Sowohl die Höhe als auch die zeitliche Verteilung der Abschläge stellen eine bestmögliche Schätzung des Nettoveräußerungswerts dar und sind daher mit Schätzungsunsicherheiten behaftet. Bei Anzeichen für einen gesunkenen Nettoveräußerungserlös werden die Vorratsbestände durch entsprechende Wertminderungsaufwendungen korrigiert.

Vertragsanbahnungs- und Vertragserfüllungskosten

Zusätzliche Kosten, die bei der Anbahnung eines Vertrages mit einem Kunden anfallen (z. B. Vertriebsprovisionen), werden aktiviert, wenn der Konzern davon ausgeht, dass er diese Kosten zurückerlangen wird.

Zudem aktiviert der Konzern die bei Erfüllung eines Vertrags mit einem Kunden entstehenden Kosten (z. B. Bereitstellungsentgelte und erwartete Kündigungsentgelte) sofern diese

- nicht in den Anwendungsbereich eines anderen Standards als IFRS 15 (z. B. IAS 2 Vorräte, IAS 16 Sachanlagen oder IAS 38 Immaterielle Vermögenswerte) fallen,
- mit einem bestehenden oder erwarteten Vertrag zusammenhängen,
- zur Schaffung von Ressourcen oder zur Verbesserung von Ressourcen des Unternehmens führen, die künftig zur (fortgesetzten) Erfüllung von Leistungsverpflichtungen genutzt werden, und
- zu einem erwarteten Ausgleich der Kosten führen wird.

Aktivierete Vertragsanbahnungs- und Vertragserfüllungskosten werden planmäßig über die geschätzte Nutzungsdauer amortisiert. Der Ansatz in der Bilanz erfolgt innerhalb der abgegrenzten Aufwendungen. Die Amortisation von Vertragsanbahnungskosten wird in den Vertriebskosten und die Amortisation von Vertragserfüllungskosten wird in den Umsatzkosten ausgewiesen.

Die angesetzten Amortisationsdauern betragen für Vertragsanbahnungskosten 1 bis 5 Jahre und für Vertragserfüllungskosten 2 bis 4 Jahre.

Eine Wertminderung wird vorgenommen, wenn der Buchwert der aktivierten Kosten den verbleibenden Teil der erwarteten Gegenleistung des Kunden für die Lieferung von Gütern oder die Erbringung von Dienstleistungen abzüglich der hierfür noch anfallenden Kosten übersteigt.

Klassifizierung in kurzfristig und langfristig

Der Konzern gliedert seine Vermögenswerte und Schulden in der Bilanz in kurz- und langfristige Vermögenswerte bzw. Schulden. Ein Vermögenswert wird als kurzfristig eingestuft, wenn

- die Realisierung des Vermögenswerts innerhalb des normalen Geschäftszyklus erwartet wird oder der Vermögenswert zum Verkauf oder Verbrauch innerhalb dieses Zeitraums gehalten wird,
- der Vermögenswert primär für Handelszwecke gehalten wird,
- die Realisierung des Vermögenswerts innerhalb von zwölf Monaten nach dem Abschlussstichtag erwartet wird oder
- es sich um Zahlungsmittel oder Zahlungsmitteläquivalente handelt, es sei denn, der Tausch oder die Nutzung des Vermögenswerts zur Erfüllung einer Verpflichtung ist für einen Zeitraum von mindestens zwölf Monaten nach dem Abschlussstichtag eingeschränkt.

Alle anderen Vermögenswerte werden als langfristig eingestuft.

Eine Schuld wird als kurzfristig eingestuft, wenn

- die Erfüllung der Schuld innerhalb des normalen Geschäftszyklus erwartet wird,
- die Schuld primär für Handelszwecke gehalten wird,
- die Erfüllung der Schuld innerhalb von zwölf Monaten nach dem Abschlussstichtag erwartet wird oder
- der Konzern kein uneingeschränktes Recht zur Verschiebung der Erfüllung der Schuld um mindestens zwölf Monate nach dem Abschlussstichtag hat.

Alle anderen Schulden werden als langfristig eingestuft.

Latente Steueransprüche und -schulden werden als langfristige Vermögenswerte bzw. Schulden eingestuft.

Zur Veräußerung gehaltene langfristige Vermögenswerte

Der Konzern klassifiziert langfristige Vermögenswerte oder Veräußerungsgruppen als zur Veräußerung gehalten, wenn der zugehörige Buchwert überwiegend durch ein Veräußerungsgeschäft und nicht durch fortgesetzte Nutzung realisiert wird. Als zur Veräußerung gehalten klassifizierte langfristige Vermögenswerte und Veräußerungsgruppen werden mit dem niedrigeren Wert aus Buchwert und beizulegendem Zeitwert abzüglich Veräußerungskosten bewertet. Veräußerungskosten sind die zusätzlich anfallenden Kosten, die direkt der Veräußerung eines Vermögenswerts (einer Veräußerungsgruppe) zuzurechnen sind, mit Ausnahme der Finanzierungskosten und des Ertragsteueraufwands.

KONZERNABSCHLUSS	
Bilanz	Konzernanhang zum 31. Dezember 2023
Gesamtergebnisrechnung	Entwicklung der immateriellen Vermögenswerte und Sachanlagen
Kapitalflussrechnung	Bestätigungsvermerk des Abschlussprüfers
Eigenkapitalveränderungsrechnung	Versicherung der gesetzlichen Vertreter

Die Kriterien, damit ein Vermögenswert oder eine Veräußerungsgruppe als zur Veräußerung gehalten klassifiziert wird, gelten nur dann als erfüllt, wenn die Veräußerung höchst wahrscheinlich und der Vermögenswert oder die Veräußerungsgruppe im gegenwärtigen Zustand sofort veräußerbar ist. Aus den für die Durchführung der Veräußerung erforderlichen Maßnahmen sollte hervorgehen, dass es unwahrscheinlich ist, dass wesentliche Änderungen an der Veräußerung vorgenommen werden oder dass die Entscheidung für die Veräußerung rückgängig gemacht wird. Das Management muss beschossen haben, die geplante Veräußerung durchzuführen, und es muss zu erwarten sein, dass sie innerhalb von einem Jahr ab dem Zeitpunkt der Klassifizierung erfolgen wird.

Als zur Veräußerung gehalten klassifizierte Vermögenswerte und Schulden werden in der Bilanz separat als kurzfristige Posten ausgewiesen.

Leasingverhältnisse

United Internet agiert sowohl als Leasingnehmer als auch als Leasinggeber. Der Großteil der Leasingnehmerverträge im Konzern entfällt auf die Anmietung von Netzinfrastrukturen, Gebäuden, technischen Anlagen und Fahrzeugen. Bei den Gebäuden können verschiedene Mietobjekte / Leasinggegenstände wie beispielsweise Flächen (Büroflächen, Rechenzentrumsflächen, Lagerflächen oder Parkflächen, etc.) als Vertragsgegenstand (d. h. zur Anmietung durch UI) aufgeführt sein. Die angemietete Netzinfrastruktur beinhaltet im Wesentlichen unbeleuchtete Glasfasern (Dark Fibre), Leerrohrsysteme, Kupferdoppeladern, Anmietungen von Teilnehmeranschlussleitungen (TAL) sowie Antennenstandorte.

Die Feststellung, ob eine Vereinbarung ein Leasingverhältnis enthält, wird auf Basis des wirtschaftlichen Gehalts der Vereinbarung zum Zeitpunkt des Abschlusses dieser Vereinbarung getroffen und erfordert eine Einschätzung, ob die Erfüllung der vertraglichen Vereinbarung von der Nutzung eines bestimmten Vermögenswerts oder bestimmter Vermögenswerte abhängig ist und ob die Vereinbarung ein Recht auf die Nutzung des Vermögenswerts einräumt.

Ein Leasingverhältnis liegt nur dann vor, wenn der Leasingnehmer die Kontrolle über das Nutzungsrecht erlangt. Die Kontrolle erlangt der Leasingnehmer dann, wenn er das Recht hat, im Wesentlichen den gesamten wirtschaftlichen Nutzen aus der Verwendung des identifizierten Vermögenswerts zu ziehen und allein über die Nutzung des Vermögenswerts zu entscheiden.

Der Konzern beurteilt bei Vertragsbeginn, ob ein Vertrag ein Leasingverhältnis begründet oder beinhaltet. Dies ist der Fall, wenn der Vertrag dazu berechtigt, die Nutzung eines identifizierten Vermögenswerts gegen Zahlung eines Entgelts für einen bestimmten Zeitraum zu kontrollieren.

Konzern als Leasingnehmer

Nutzungsrechte

Der Konzern erfasst Nutzungsrechte zum Bereitstellungsdatum (d. h. zu dem Zeitpunkt, an dem der zugrunde liegende Leasinggegenstand zur Nutzung bereitsteht). Nutzungsrechte werden zu Anschaffungskosten abzüglich aller kumulierten Abschreibungen und aller kumulierten Wertminderungsaufwendungen bewertet und um jede Neubewertung der Leasingverbindlichkeiten berichtigt. Die Kosten von Nutzungsrechten beinhalten die erfassten Leasingverbindlichkeiten, die entstandenen anfänglichen direkten Kosten sowie die bei oder vor der Bereitstellung geleisteten Leasingzahlungen abzüglich aller etwaigen erhaltenen Leasinganreize. Der Konzern bestimmt die Laufzeit des Leasingverhältnisses unter Zugrundelegung der unkündbaren Grundlaufzeit des Leasingverhältnisses sowie unter Einbeziehung der

Zeiträume, die sich aus einer Option zur Verlängerung des Leasingverhältnisses ergeben, sofern hinreichend sicher ist, dass er diese Option ausüben wird, oder der Zeiträume, die sich aus einer Option zur Kündigung des Leasingverhältnisses ergeben, sofern hinreichend sicher ist, dass er diese Option nicht ausüben wird.

Nutzungsrechte werden planmäßig linear über den kürzeren der beiden Zeiträume aus Laufzeit und erwarteter Nutzungsdauer der Leasingverhältnisse wie folgt abgeschrieben:

	Nutzungsdauer in Jahren
Gebäude	1 bis 17
Netzinfrastruktur	0,5 bis 25
Immaterielle Vermögenswerte	6
Betriebs- und Geschäftsausstattung	1 bis 7

Wenn das Eigentum an dem Leasinggegenstand am Ende der Laufzeit des Leasingverhältnisses auf den Konzern übergeht oder in den Kosten die Ausübung einer Kaufoption berücksichtigt ist, werden die Abschreibungen anhand der erwarteten Nutzungsdauer des Leasinggegenstands ermittelt.

Leasingverbindlichkeiten

Am Bereitstellungsdatum erfasst der Konzern die Leasingverbindlichkeiten zum Barwert der über die Laufzeit des Leasingverhältnisses zu leistenden Leasingzahlungen. Die Leasingzahlungen beinhalten feste Zahlungen (einschließlich de facto fester Zahlungen) abzüglich etwaiger zu erhaltender Leasinganreize, variable Leasingzahlungen, die an einen Index oder (Zins-)Satz gekoppelt sind und Beträge, die voraussichtlich im Rahmen von Restwertgarantien entrichtet werden müssen. Die Leasingzahlungen umfassen ferner den Ausübungspreis einer Kaufoption, wenn hinreichend sicher ist, dass der Konzern sie auch tatsächlich wahrnehmen wird, und Strafzahlungen für eine Kündigung des Leasingverhältnisses, wenn in der Laufzeit berücksichtigt ist, dass der Konzern die Kündigungsoption wahrnehmen wird. Variable Leasingzahlungen, die nicht an einen Index oder (Zins-)Satz gekoppelt sind, werden in der Periode, in der das Ereignis oder die Bedingung, dass bzw. die diese Zahlung auslöst, eingetreten ist, aufwandswirksam erfasst.

Nach dem Bereitstellungsdatum wird der Betrag der Leasingverbindlichkeiten erhöht, um dem höheren Zinsaufwand Rechnung zu tragen, und verringert, um den geleisteten Leasingzahlungen Rechnung zu tragen. Zudem wird der Buchwert der Leasingverbindlichkeiten bei Änderungen des Leasingverhältnisses, Änderungen der Laufzeit des Leasingverhältnisses, Änderungen der Leasingzahlungen (z. B. Änderungen künftiger Leasingzahlungen infolge einer Veränderung des zur Bestimmung dieser Zahlungen verwendeten Index oder Zinssatzes) oder bei einer Änderung der Beurteilung einer Kaufoption für den zugrunde liegenden Vermögenswert neu bewertet.

Für die Bewertung der Nutzungsrechte und Leasingverbindlichkeiten wird der Grenzfremdkapitalzinssatz herangezogen. Zur Ermittlung des Grenzfremdkapitalzinssatzes werden Referenzzinssätze für einen Zeitraum von bis zu 17 Jahren aus laufzeitadäquaten risikolosen Zinssätzen, erhöht um Kreditrisikoaufschläge, abgeleitet.

Kurzfristige Leasingverhältnisse und Leasingverhältnisse, denen ein Vermögenswert von geringem Wert zugrunde liegt und andere Wahlrechte

Der Standard sieht die Ausnahmen von der Bilanzierung nach IFRS 16 vor, bei kurzfristigen Leasingverträgen (z. B. Leasingverträge mit einer Laufzeit von 12 Monaten oder weniger) und im Falle von geringwertigen Wirtschaftsgütern (z. B. PCs) den Ansatz eines Nutzungsrechts zu unterlassen. Kurzfristige Lea-

KONZERNABSCHLUSS	
Bilanz	Konzernanhang zum 31. Dezember 2023
Gesamtergebnisrechnung	Entwicklung der immateriellen Vermögenswerte und Sachanlagen
Kapitalflussrechnung	Bestätigungsvermerk des Abschlussprüfers
Eigenkapitalveränderungsrechnung	Versicherung der gesetzlichen Vertreter

singverträge treten in der United Internet nur in sehr geringem Umfang auf und werden daher aus Wesentlichkeitsgründen nicht gemäß IFRS 16 aktiviert. Für die nur in geringem Umfang bestehenden Leasingvereinbarungen über geringwertige Wirtschaftsgüter wird das Wahlrecht der Nichtbilanzierung nach IFRS 16 fallweise wahrgenommen. Leasingzahlungen für kurzfristige Leasingverhältnisse und für Leasingverhältnisse, denen ein Vermögenswert von geringem Wert zugrunde liegt, werden linear über die Laufzeit des Leasingverhältnisses als Aufwand erfasst.

Es besteht das Wahlrecht zur Portfoliobildung von Verträgen mit gleichen oder ähnlichen Eigenschaften, das für Assetklassen Teilnehmeranschlussleitungen (TAL) und Hauptverteilerstandorte (HVT) wahrgenommen wird.

Die Ausnahmeregelung, jede Leasingkomponente eines Vertrags und alle damit verbundenen Nichtleasingkomponenten als eine einzige Leasingkomponente zu erfassen, wird für die Klasse der zugrundeliegenden Glasfasern, HVT und KFZ in Anspruch genommen, nicht jedoch für die Leasingvereinbarungen für Gebäude.

Konzern als Leasinggeber

In den Fällen, in denen Konzerngesellschaften Finanzierungsleasingverträge als Leasinggeber vereinbaren, erfolgt ein Ansatz einer Forderung in Höhe des Nettoinvestitionswertes des Leasingverhältnisses. Die Leasingzahlungen werden in Tilgung der Leasingforderung sowie in Finanzerträge aufgeteilt.

Trägt der Konzern die wesentlichen Chancen und Risiken (Operating Lease), wird der Leasing-Gegenstand vom Leasinggeber in der Bilanz angesetzt. Die Bewertung des Leasing-Gegenstands richtet sich nach den für den Leasing-Gegenstand einschlägigen Bilanzierungsvorschriften. Die Leasingraten werden vom Leasinggeber erfolgswirksam vereinnahmt.

Bemessung des beizulegenden Zeitwerts

Teilweise werden Vermögenswerte und Schulden entweder bei erstmaliger Erfassung oder auch im Rahmen der Folgebewertung mit dem beizulegenden Zeitwert bewertet.

Der beizulegende Zeitwert ist der Preis, der in einem geordneten Geschäftsvorfall zwischen Marktteilnehmern am Bemessungstichtag für den Verkauf eines Vermögenswerts eingenommen bzw. für die Übertragung einer Schuld gezahlt würde. Bei der Bemessung des beizulegenden Zeitwerts wird davon ausgegangen, dass der Geschäftsvorfall, in dessen Rahmen der Verkauf des Vermögenswerts oder die Übertragung der Schuld erfolgt, entweder auf dem

- Hauptmarkt für den Vermögenswert oder die Schuld oder
- vorteilhaftesten Markt für den Vermögenswert bzw. die Schuld, sofern kein Hauptmarkt vorhanden ist, vollzogen wird.

Der Konzern muss Zugang zum Hauptmarkt oder zum vorteilhaftesten Markt haben.

Der beizulegende Zeitwert eines Vermögenswerts oder einer Schuld bemisst sich anhand der Annahmen, die Marktteilnehmer bei der Preisbildung für den Vermögenswert bzw. die Schuld zugrunde legen würden. Hierbei wird davon ausgegangen, dass die Marktteilnehmer in ihrem besten wirtschaftlichen Interesse handeln.

Bei der Bemessung des beizulegenden Zeitwerts eines nicht-finanziellen Vermögenswerts wird die Fähigkeit des Marktteilnehmers berücksichtigt, durch die höchste und beste Verwendung des Vermögenswerts oder durch dessen Verkauf an einen anderen Marktteilnehmer, der für den Vermögenswert die höchste und beste Verwendung findet, wirtschaftlichen Nutzen zu erzeugen.

Der Konzern wendet Bewertungstechniken an, die unter den jeweiligen Umständen sachgerecht sind und für die ausreichend Daten zur Bemessung des beizulegenden Zeitwerts zur Verfügung stehen. Dabei ist die Verwendung maßgeblicher, beobachtbarer Inputfaktoren möglichst hoch und jene nicht beobachtbarer Inputfaktoren möglichst gering zu halten.

Alle Vermögenswerte und Schulden, für die der beizulegende Zeitwert bestimmt oder im Abschluss ausgewiesen wird, werden in die nachfolgend beschriebene Fair-Value-Hierarchie eingeordnet, basierend auf dem Inputparameter der niedrigsten Stufe, der für die Bewertung zum beizulegenden Zeitwert insgesamt wesentlich ist:

- **Stufe 1** – In aktiven Märkten für identische Vermögenswerte oder Schulden notierte (nicht berichtigte) Preise
- **Stufe 2** – Bewertungsverfahren, bei denen der Inputparameter der niedrigsten Stufe, der für die Bewertung zum beizulegenden Zeitwert insgesamt wesentlich ist, auf dem Markt direkt oder indirekt beobachtbar ist
- **Stufe 3** – Bewertungsverfahren, bei denen der Inputparameter der niedrigsten Stufe, der für die Bewertung zum beizulegenden Zeitwert insgesamt wesentlich ist, auf dem Markt nicht beobachtbar ist

Bei Vermögenswerten und Schulden, die auf wiederkehrender Basis im Abschluss erfasst werden, bestimmt der Konzern, ob Umgruppierungen zwischen den Stufen der Hierarchie stattgefunden haben, indem er am Ende jeder Berichtsperiode die Klassifizierung (basierend auf dem Inputparameter der niedrigsten Stufe, der für die Bewertung zum beizulegenden Zeitwert insgesamt wesentlich ist) überprüft.

Um die Angabeanforderungen über die beizulegenden Zeitwerte zu erfüllen, hat der Konzern Gruppen von Vermögenswerten und Schulden auf der Grundlage ihrer Art, ihrer Merkmale und ihrer Risiken sowie der Stufen der oben erläuterten Fair-Value-Hierarchie festgelegt.

Finanzinstrumente

Ein Finanzinstrument ist ein Vertrag, der bei dem einen Unternehmen zu einem finanziellen Vermögenswert und beim anderen zu einer finanziellen Verbindlichkeit oder einem Eigenkapitalinstrument führt.

Finanzielle Vermögenswerte – erstmalige Erfassung und Bewertung

Mit Ausnahme von Forderungen aus Lieferungen und Leistungen, die keine signifikante Finanzierungs-komponente enthalten oder deren Laufzeit weniger als ein Jahr beträgt, bewertet der Konzern alle finanziellen Vermögenswerte bei ihrer erstmaligen Erfassung mit dem beizulegenden Zeitwert und im Fall eines finanziellen Vermögenswerts, der in der Folge nicht erfolgswirksam zum beizulegenden Zeitwert bewertet wird, zuzüglich der direkt zurechenbaren Transaktionskosten. Forderungen aus Lieferungen und Leistungen, die keine signifikante Finanzierungs-komponente enthalten oder deren Laufzeit weniger als ein Jahr beträgt, werden mit dem Transaktionspreis bewertet. In diesem Zusammenhang wird auf die Rechnungslegungsmethoden im Abschnitt Umsatzrealisierung – Erlöse aus Verträgen mit Kunden verwiesen.

Käufe oder Verkäufe finanzieller Vermögenswerte, die die Lieferung der Vermögenswerte innerhalb eines Zeitraums vorsehen, der durch Vorschriften oder Konventionen des jeweiligen Marktes festgelegt

KONZERNABSCHLUSS	
Bilanz	Konzernanhang zum 31. Dezember 2023
Gesamtergebnisrechnung	Entwicklung der immateriellen Vermögenswerte und Sachanlagen
Kapitalflussrechnung	Bestätigungsvermerk des Abschlussprüfers
Eigenkapitalveränderungsrechnung	Versicherung der gesetzlichen Vertreter

wird (marktübliche Käufe), werden am Handelstag erfasst, d. h. am Tag, an dem der Konzern die Verpflichtung zum Kauf oder Verkauf des Vermögenswerts eingegangen ist.

Finanzielle Vermögenswerte – Folgebewertung

Die für Zwecke der Folgebewertung im Rahmen der erstmaligen Erfassung vorzunehmende Klassifizierung finanzieller Vermögenswerte hängt von den Eigenschaften der vertraglichen Cashflows der finanziellen Vermögenswerte und vom Geschäftsmodell des Konzerns zur Steuerung der finanziellen Vermögenswerte ab. Für die Folgebewertung werden finanzielle Vermögenswerte in drei Kategorien klassifiziert:

- zu fortgeführten Anschaffungskosten bewertete finanzielle Vermögenswerte (Schuldinstrumente) (At Amortized Cost – ac)
- erfolgsneutral zum beizulegenden Zeitwert im sonstigen Ergebnis bewertete finanzielle Vermögenswerte (Eigenkapitalinstrumente) ohne Umgliederung kumulierter Gewinne und Verluste bei Ausbuchung (At Fair Value through Other Comprehensive Income without Recycling to Profit or Loss – fvtocl) in die Gesamtergebnisrechnung
- erfolgswirksam zum beizulegenden Zeitwert bewertete finanzielle Vermögenswerte (At Fair Value through Profit or Loss – fvtpl)

Zu fortgeführten Anschaffungskosten bewertete finanzielle Vermögenswerte (Schuldinstrumente)

Der Konzern bewertet finanzielle Vermögenswerte zu fortgeführten Anschaffungskosten, wenn die beiden folgenden Bedingungen erfüllt sind:

- Der finanzielle Vermögenswert wird im Rahmen eines Geschäftsmodells gehalten, dessen Zielsetzung darin besteht, finanzielle Vermögenswerte zur Vereinnahmung der vertraglichen Cashflows zu halten, und
- die Vertragsbedingungen des finanziellen Vermögenswerts führen zu festgelegten Zeitpunkten zu Cashflows, die ausschließlich Tilgungs- und Zinszahlungen auf den ausstehenden Kapitalbetrag darstellen.

Zu fortgeführten Anschaffungskosten bewertete finanzielle Vermögenswerte werden in Folgeperioden unter Anwendung der Effektivzinsmethode bewertet und sind auf Wertminderungen zu überprüfen. Gewinne und Verluste werden erfolgswirksam erfasst, wenn der Vermögenswert ausgebucht, modifiziert oder wertgemindert wird.

Erfolgsneutral zum beizulegenden Zeitwert im sonstigen Ergebnis bewertete finanzielle Vermögenswerte (Eigenkapitalinstrumente) ohne Umgliederung kumulierter Gewinne und Verluste bei Ausbuchung

Beim erstmaligen Ansatz kann der Konzern unwiderruflich die Wahl treffen, seine Eigenkapitalinstrumente als erfolgsneutral zum beizulegenden Zeitwert im sonstigen Ergebnis bewertete Eigenkapitalinstrumente zu klassifizieren, wenn sie die Definition von Eigenkapital nach IAS 32 Finanzinstrumente: Darstellung erfüllen und nicht zu Handelszwecken gehalten werden. Die Klassifizierung erfolgt einzeln für jedes Instrument.

Gewinne und Verluste aus diesen finanziellen Vermögenswerten werden niemals in die Gewinn- und Verlustrechnung umgegliedert. Dividenden werden in der Gewinn- und Verlustrechnung als sonstiger Ertrag erfasst, wenn der Rechtsanspruch auf Zahlung besteht, es sei denn, durch die Dividenden wird ein Teil der Anschaffungskosten des finanziellen Vermögenswerts zurückerlangt. In diesem Fall werden die Gewinne im sonstigen Ergebnis erfasst. Erfolgsneutral zum beizulegenden Zeitwert im sonstigen Ergebnis bewertete Eigenkapitalinstrumente werden nicht auf Wertminderung überprüft.

Erfolgswirksam zum beizulegenden Zeitwert bewertete finanzielle Vermögenswerte

Die Gruppe der erfolgswirksam zum beizulegenden Zeitwert bewerteten finanziellen Vermögenswerte enthält die zu Handelszwecken gehaltenen finanziellen Vermögenswerte, finanzielle Vermögenswerte, die beim erstmaligen Ansatz als erfolgswirksam zum beizulegenden Zeitwert bewertet eingestuft werden, oder finanzielle Vermögenswerte, die zwingend zum beizulegenden Zeitwert zu bewerten sind. Finanzielle Vermögenswerte werden zwingend als zu Handelszwecken gehalten klassifiziert, wenn sie für Zwecke der Veräußerung oder des Rückkaufs in der nahen Zukunft erworben werden. Derivate, einschließlich getrennt erfasster eingebetteter Derivate, werden ebenfalls als zu Handelszwecken gehalten eingestuft. Auch finanzielle Vermögenswerte mit Cashflows, die nicht ausschließlich Tilgungs- und Zinszahlungen darstellen, werden unabhängig vom Geschäftsmodell als erfolgswirksam zum beizulegenden Zeitwert klassifiziert und entsprechend bewertet. Zudem können Schuldinstrumente beim erstmaligen Ansatz als erfolgswirksam zum beizulegenden Zeitwert bewertet klassifiziert werden, wenn dadurch eine Rechnungslegungsanomalie beseitigt oder signifikant verringert wird.

Ein in einen hybriden Vertrag eingebettetes Derivat mit einer finanziellen oder nicht-finanziellen Verbindlichkeit als Basisvertrag wird vom Basisvertrag getrennt und separat bilanziert, wenn die wirtschaftlichen Merkmale und Risiken des eingebetteten Derivats nicht eng mit dem Basisvertrag verbunden sind, ein eigenständiges Instrument mit den gleichen Bedingungen wie das eingebettete Derivat die Definition eines Derivats erfüllen würde und der hybride Vertrag nicht erfolgswirksam zum beizulegenden Zeitwert bewertet wird.

Erfolgswirksam zum beizulegenden Zeitwert bewertete finanzielle Vermögenswerte werden in der Bilanz zum beizulegenden Zeitwert erfasst, wobei die Änderungen des beizulegenden Zeitwerts saldiert in der Gewinn- und Verlustrechnung erfasst werden. Dividenden aus börsennotierten Eigenkapitalinstrumenten werden ebenfalls als sonstiger Ertrag in der Gewinn- und Verlustrechnung erfasst, wenn Rechtsanspruch auf Zahlung besteht.

Finanzielle Vermögenswerte – Ausbuchung

Ein finanzieller Vermögenswert (bzw. ein Teil eines finanziellen Vermögenswerts oder ein Teil einer Gruppe ähnlicher finanzieller Vermögenswerte) wird hauptsächlich dann ausgebucht (d. h. aus der Konzernbilanz entfernt), wenn eine der folgenden Voraussetzungen erfüllt ist:

- Die vertraglichen Rechte auf den Bezug von Cashflows aus dem finanziellen Vermögenswert sind erloschen.
- Der Konzern hat seine vertraglichen Rechte auf den Bezug von Cashflows aus dem finanziellen Vermögenswert an Dritte übertragen oder eine vertragliche Verpflichtung zur sofortigen Zahlung des Cashflows an eine dritte Partei im Rahmen einer sog. Durchleitungsvereinbarung übernommen und dabei entweder (a) im Wesentlichen alle Chancen und Risiken, die mit dem Eigentum am finanziellen Vermögenswert verbunden sind, übertragen oder (b) im Wesentlichen alle Chancen und Risiken, die mit dem Eigentum am finanziellen Vermögenswert verbunden sind, weder übertragen noch zurückbehalten, jedoch die Verfügungsmacht über den Vermögenswert übertragen.

Wenn der Konzern seine vertraglichen Rechte auf den Bezug von Cashflows aus einem Vermögenswert überträgt oder eine Durchleitungsvereinbarung eingeht, bewertet er, ob und in welchem Umfang die mit dem Eigentum verbundenen Chancen und Risiken bei ihm verbleiben. Wenn er im Wesentlichen alle Chancen und Risiken, die mit dem Eigentum an diesem Vermögenswert verbunden sind, weder überträgt noch zurückbehält noch die Verfügungsmacht über den Vermögenswert überträgt, erfasst er den

KONZERNABSCHLUSS	
Bilanz	Konzernanhang zum 31. Dezember 2023
Gesamtergebnisrechnung	Entwicklung der immateriellen Vermögenswerte und Sachanlagen
Kapitalflussrechnung	Bestätigungsvermerk des Abschlussprüfers
Eigenkapitalveränderungsrechnung	Versicherung der gesetzlichen Vertreter

übertragenen Vermögenswert weiterhin im Umfang seines anhaltenden Engagements. In diesem Fall erfasst der Konzern auch eine damit verbundene Verbindlichkeit. Der übertragene Vermögenswert und die damit verbundene Verbindlichkeit werden so bewertet, dass den Rechten und Verpflichtungen, die der Konzern behalten hat, Rechnung getragen wird.

Die im Sonstigen Ergebnis erfassten Gewinn und Verluste für erfolgsneutral zum beizulegenden Zeitwert im sonstigen Ergebnis bewertete finanzielle Vermögenswerte werden in das kumulierte Ergebnis umgebucht. Bei anteiligem Abgang erfolgt eine anteilige Umbuchung.

Wertminderung von finanziellen Vermögenswerten

Bei Forderungen aus Lieferungen und Leistungen und Vertragsvermögenswerten wendet der Konzern eine vereinfachte (einstufige) Methode zur Berechnung der erwarteten Kreditverluste an, wobei zu jedem Abschlussstichtag eine Risikovorsorge in Höhe der über die Restlaufzeit erwarteten Kreditverluste erfasst wird.

Die Erwartungsbildung bezüglich künftiger Kreditverluste erfolgt anhand regelmäßiger Überprüfungen sowie Bewertungen im Rahmen der Kreditüberwachung. Aus historischen Daten werden regelmäßig Zusammenhänge zwischen Kreditverlusten und verschiedenen Faktoren (z. B. Zahlungsvereinbarung, Überfälligkeit, Mahnstufe, etc.) abgeleitet. Auf Basis dieser Zusammenhänge ergänzt um aktuelle Beobachtungen und zukunftsbezogene Annahmen bezüglich des zum Stichtag im Bestand befindlichen Portfolios an Forderungen und Vertragsvermögenswerten erfolgt eine Schätzung künftiger Kreditverluste.

Der Konzern erfasst bei allen anderen Schuldinstrumenten, die nicht erfolgswirksam zum beizulegenden Zeitwert bewertet werden und nicht Forderungen aus Lieferungen und Leistungen sind, eine Wertberichtigung für erwartete Kreditverluste. Erwartete Kreditverluste basieren auf der Differenz zwischen den vertraglichen Cashflows, die vertragsgemäß zu zahlen sind, und der Summe der Cashflows, deren Erhalt der Konzern erwartet, abgezinst mit einem Näherungswert des ursprünglichen Effektivzinssatzes. Die erwarteten Cashflows beinhalten die Cashflows aus dem Verkauf der gehaltenen Sicherheiten oder anderer Kreditbesicherungen, die wesentlicher Bestandteil der Vertragsbedingungen sind. Erwartete Kreditverluste werden in zwei Schritten erfasst. Für Finanzinstrumente, deren Ausfallrisiko sich seit dem erstmaligen Ansatz nicht signifikant erhöht hat, wird eine Risikovorsorge in Höhe der erwarteten Kreditverluste erfasst, die auf einem Ausfallereignis innerhalb der nächsten zwölf Monate beruhen. Für Finanzinstrumente, deren Ausfallrisiko sich seit dem erstmaligen Ansatz signifikant erhöht hat, wird eine Risikovorsorge in Höhe der über die Restlaufzeit erwarteten Kreditverluste erfasst, unabhängig davon, wann das Ausfallereignis eintritt.

Das operative Geschäft des Konzerns liegt im Wesentlichen im Massenkundengeschäft. Ausfallrisiken wird somit mittels Einzelwertberichtigungen und pauschalierten Einzelwertberichtigungen Rechnung getragen. Die Einzelwertberichtigung überfälliger Forderungen erfolgt im Wesentlichen in Abhängigkeit der Altersstruktur der Forderungen mit unterschiedlichen Bewertungsabschlägen, die im Wesentlichen aus den Erfolgsquoten der mit dem Einzug überfälliger Forderungen beauftragten Inkassobüros abgeleitet werden. Die Altersstruktur der Forderungen ist in der Anhangangabe 19 ersichtlich. Alle Forderungen, die mehr als 365 Tage überfällig sind, werden zu 100 % einzelwertberichtigt, es sei denn es liegen objektive Hinweise auf einen Beitreibungserfolg vor. Die Ausbuchung vollständig wertberichtigter Forderungen aus Lieferungen und Leistungen erfolgt 180 Tage nach Inkassoübergabe, sofern keine positive Rückmeldung von Seiten des Inkassounternehmens erfolgt und auch kein unerwarteter Zahlungseingang des Kunden auf eine wertberichtigte Forderung eingeht, oder bei Kenntnis der Zahlungsunfähigkeit des Kunden vor oder nach Übergabe zu den Inkassobüros.

Wertminderungsaufwendungen im Zusammenhang mit langfristigen Ausleihungen an Beteiligungen werden im Finanzergebnis erfasst.

Weitere Einzelheiten zur Wertminderung von Forderungen aus Lieferungen und Leistungen und Vertragsvermögenswerten sind in den folgenden Anhangangaben enthalten:

- Wesentliche Ermessensentscheidungen und Schätzungen (Anhangangabe 3)
- Forderungen aus Lieferungen und Leistungen (Anhangangabe 19)
- Vertragsvermögenswerte (Anhangangabe 20)
- Zielsetzung und Methoden des Finanzrisikomanagements (Anhangangabe 43)

Finanzielle Verbindlichkeiten – Erstmaliger Ansatz und Bewertung

Finanzielle Verbindlichkeiten werden beim erstmaligen Ansatz als finanzielle Verbindlichkeiten, die erfolgswirksam zum beizulegenden Zeitwert bewertet werden, oder als zu fortgeführten Anschaffungskosten bewertete finanzielle Verbindlichkeiten klassifiziert.

Sämtliche finanzielle Verbindlichkeiten werden beim erstmaligen Ansatz zum beizulegenden Zeitwert bewertet, im Fall von zu fortgeführten Anschaffungskosten bewerteten finanziellen Verbindlichkeiten abzüglich der direkt zurechenbaren Transaktionskosten.

Finanzielle Verbindlichkeiten – Folgebewertung

Die Folgebewertung finanzieller Verbindlichkeiten hängt von deren Klassifizierung ab:

- erfolgswirksam zum beizulegenden Zeitwert bewertete finanzielle Verbindlichkeiten (At Fair Value through Profit or Loss – fvtp). Diese Kategorie umfasst vom Konzern abgeschlossene derivative Finanzinstrumente sowie bedingte Kaufpreisverbindlichkeiten im Zusammenhang mit Unternehmenserwerben. Getrennt erfasste eingebettete Derivate werden ebenfalls als zu Handelszwecken gehalten eingestuft. Gewinne oder Verluste aus finanziellen Verbindlichkeiten, die zu Handelszwecken gehalten werden, werden erfolgswirksam erfasst.
- zu fortgeführten Anschaffungskosten bewertete finanzielle Verbindlichkeiten (Financial Liabilities at Amortized Cost – flac). Nach der erstmaligen Erfassung erfolgt die Bewertung der als zu fortgeführten Anschaffungskosten bewertet klassifizierten finanziellen Verbindlichkeiten unter Anwendung der Effektivzinsmethode. Die fortgeführten Anschaffungskosten werden unter Berücksichtigung von Agien und Disagien sowie von Gebühren oder Kosten berechnet, die einen integralen Bestandteil des Effektivzinssatzes darstellen. Die Amortisation mittels der Effektivzinsmethode ist in der Gewinn- und Verlustrechnung als Teil der Finanzierungsaufwendungen enthalten.

Finanzielle Verbindlichkeiten – Ausbuchung

Eine finanzielle Verbindlichkeit wird ausgebucht, wenn die ihr zugrunde liegende Verpflichtung erfüllt, aufgehoben oder erloschen ist. Wird eine bestehende finanzielle Verbindlichkeit durch eine andere finanzielle Verbindlichkeit desselben Kreditgebers mit substantiell anderen Vertragsbedingungen ausgetauscht oder werden die Bedingungen einer bestehenden Verbindlichkeit wesentlich geändert, so wird ein solcher Austausch oder eine solche Änderung als Ausbuchung der ursprünglichen Verbindlichkeit und Ansatz einer neuen Verbindlichkeit behandelt. Die Differenz zwischen den jeweiligen Buchwerten wird erfolgswirksam erfasst. Wird der Austausch oder die Änderung nicht wie eine Tilgung erfasst, so

KONZERNABSCHLUSS	
Bilanz	Konzernanhang zum 31. Dezember 2023
Gesamtergebnisrechnung	Entwicklung der immateriellen Vermögenswerte und Sachanlagen
Kapitalflussrechnung	Bestätigungsvermerk des Abschlussprüfers
Eigenkapitalveränderungsrechnung	Versicherung der gesetzlichen Vertreter

führen gegebenenfalls angefallene Kosten oder Gebühren zu einer Anpassung des Buchwerts der Verbindlichkeit und werden über die Restlaufzeit der geänderten Verbindlichkeit amortisiert.

Saldierung von Finanzinstrumenten

Finanzielle Vermögenswerte und Verbindlichkeiten werden saldiert und der Nettobetrag in der Konzernbilanz ausgewiesen, wenn zum gegenwärtigen Zeitpunkt ein Rechtsanspruch besteht, die erfassten Beträge miteinander zu verrechnen, und beabsichtigt ist, den Ausgleich auf Nettobasis herbeizuführen oder gleichzeitig mit der Realisierung des betreffenden Vermögenswerts die dazugehörige Verbindlichkeit abzulösen.

Finanzinstrumente – Derivative Finanzinstrumente und Sicherungsbeziehungen

Der Konzern verwendet von Zeit zu Zeit derivative Finanzinstrumente, um sich gegen Zins- und Währungsrisiken abzusichern. Derivative Finanzinstrumente werden zum Zeitpunkt des Vertragsabschlusses zum beizulegenden Zeitwert angesetzt und in den Folgeperioden mit dem beizulegenden Zeitwert bewertet. Der beizulegende Zeitwert von Zinsderivaten wird auf Basis von Barwertmodellen unter Einbeziehung von Marktinformationen (Zinsstrukturkurven) sowie – sofern wesentlich – des individuellen Kreditrisikos der Gesellschaft ermittelt. Derivative Finanzinstrumente werden als Vermögenswerte angesetzt, wenn ihr beizulegender Zeitwert positiv ist, und als Schulden, wenn ihr beizulegender Zeitwert negativ ist. Gewinne oder Verluste aus Änderungen des beizulegenden Zeitwerts von derivativen Finanzinstrumenten werden sofort erfolgswirksam erfasst.

Bei Eingehen von Sicherungsgeschäften zur Absicherung des Risikos von Schwankungen der Cashflows werden bestimmte Derivate bestimmten Grundgeschäften zugeordnet, welche einem bestimmten mit einem erfassten Vermögenswert oder einer Schuld verbundenen Risiko oder dem mit einer vorgesehenen Transaktion verbundenen Risiko zugeordnet werden können (Cashflow-Hedge). Im Rahmen eines Sicherungszusammenhangs (Hedge) werden die Sicherungsinstrumente ebenfalls zu Marktwerten bilanziert. Allerdings erfolgt die Erfassung der Wertänderungen bezogen auf den effektiven Teil erfolgsneutral in der Cashflow-Hedge-Rücklage, die einen separaten Posten innerhalb des Eigenkapitals darstellt. Ineffektivitäten werden ergebniswirksam erfasst. Die zugrunde liegende Effektivitätsmessung wird zu jedem Stichtag, zu dem Abschlüsse veröffentlicht werden, auf der Basis der „hypothetischen Derivate-Methode“ vorgenommen. Die im Eigenkapital erfassten Beträge werden in der Periode in die Gesamtergebnisrechnung umbucht, in der die abgesicherte Transaktion das Periodenergebnis beeinflusst, z. B. dann, wenn abgesicherte Finanzerträge oder -aufwendungen erfasst werden oder wenn ein erwarteter Verkauf durchgeführt wird.

Zahlungsmittel und Zahlungsmitteläquivalente

Die Zahlungsmittel und Zahlungsmitteläquivalente bestehen aus Bankguthaben, sonstigen Geldanlagen, Schecks und Kassenbeständen, die allesamt einen hohen Liquiditätsgrad und eine – gerechnet vom Erwerbszeitpunkt – Restlaufzeit von unter 3 Monaten aufweisen.

Zahlungsmittel und Zahlungsmitteläquivalente werden zu Anschaffungskosten bewertet.

Pensionen und andere Leistungen nach Beendigung des Arbeitsverhältnisses

Die Zahlungen für beitragsorientierte Versorgungspläne werden mit Gehaltszahlung an den Arbeitnehmer als Aufwand erfasst.

Vertragsverbindlichkeiten

Eine Vertragsverbindlichkeit ist die Verpflichtung des Konzerns, einem Kunden Güter oder Dienstleistung zu übertragen, für die es von diesem eine Gegenleistung empfangen hat. Erbringt ein Kunde eine Gegenleistung, bevor der Konzern dem Kunden Güter oder Dienstleistungen übertragen hat, wird eine Vertragsverbindlichkeit zum Zeitpunkt der Zahlung erfasst bzw. spätestens zum Zeitpunkt, an dem die Zahlung fällig wird. Vertragsverbindlichkeiten werden als Umsatz erfasst, sobald der Konzern die vertraglichen Leistungen erfüllt.

Rückstellungen

Rückstellungen werden dann angesetzt, wenn der Konzern aufgrund vergangener Ereignisse eine gegenwärtige rechtliche oder faktische Verpflichtung hat, und es wahrscheinlich ist, dass die Erfüllung der Verpflichtung zu einem Abfluss von Ressourcen führen wird, deren Höhe verlässlich geschätzt werden kann. Für künftige operative Verluste werden keine Rückstellungen gebildet.

Die Bewertung der Rückstellungen erfolgt zum Barwert auf der Basis der bestmöglichen Schätzung des Managements hinsichtlich der Aufwendungen, die zur Erfüllung der gegenwärtigen Verpflichtung am Ende der Berichtsperiode erforderlich sind. Der Diskontierungssatz zur Ermittlung des Barwerts ist ein Vorsteuersatz, der die aktuellen Markterwartungen hinsichtlich des Zeitwerts des Geldes und der mit der Verbindlichkeit verbundenen spezifischen Risiken widerspiegelt. Die Erhöhung der Rückstellung aufgrund des Zeitablaufs wird als Zinsaufwand erfasst.

Sofern der Konzern für eine passivierte Rückstellung zumindest teilweise eine Rückerstattung erwartet (wie z. B. bei einem Versicherungsvertrag), wird die Erstattung als gesonderter Vermögenswert erfasst, sofern der Zufluss der Erstattung so gut wie sicher ist. Der Aufwand aus der Bildung einer Rückstellung wird in der Gewinn- und Verlustrechnung abzüglich der Erstattung ausgewiesen.

Eigene Anteile

Eigene Anteile werden vom Eigenkapital abgezogen. Der Kauf, der Verkauf, die Ausgabe oder die Einziehung von eigenen Anteilen wird nicht erfolgswirksam erfasst.

Die Einziehung eigener Anteile bewirkt eine anteilige Auflösung der im Eigenkapital ausgewiesenen Position „Eigene Anteile“ zulasten des übrigen Eigenkapitals. Hierzu nutzt der Konzern die folgende Verwendungsreihenfolge:

- In Höhe des Nennbetrags erfolgt die Erfassung der Einziehung immer zu Lasten des Grundkapitals.
- Der den Nennbetrag übersteigende Betrag wird zunächst bis in Höhe des Wertbeitrags aus Mitarbeiterbeteiligungsprogrammen (SAR und Wandelschuldverschreibungen) gegen die Kapitalrücklage ausgebucht.
- Ein den Wertbeitrag aus Mitarbeiterbeteiligungsprogrammen übersteigender Betrag wird gegen das kumulierte Konzernergebnis ausgebucht.

KONZERNABSCHLUSS	
Bilanz	Konzernanhang zum 31. Dezember 2023
Gesamtergebnisrechnung	Entwicklung der immateriellen Vermögenswerte und Sachanlagen
Kapitalflussrechnung	Bestätigungsvermerk des Abschlussprüfers
Eigenkapitalveränderungsrechnung	Versicherung der gesetzlichen Vertreter

Aktienbasierte Vergütung

Als Entlohnung für die geleistete Arbeit erhalten Mitarbeiter und Vorstände des Konzerns eine aktienbasierte Vergütung in Form von Eigenkapitalinstrumenten und in Form der Gewährung von Wertsteigerungsrechten, die für den überwiegenden Teil der Pläne nach Wahl der Gesellschaft in bar oder durch Eigenkapitalinstrumente ausgeglichen werden können. Da bei keiner Vereinbarung mit einem solchen Wahlrecht für die United Internet Gruppe eine gegenwärtige Verpflichtung zum Barausgleich vorliegt, werden sämtliche dieser aktienbasierten Vergütungstransaktionen als Transaktionen mit Ausgleich durch Eigenkapitalinstrumente bilanziert.

Die Kosten aus Vereinbarungen mit Ausgleich durch Eigenkapitalinstrumente werden mit dem beizulegenden Zeitwert dieser Eigenkapitalinstrumente zum Zeitpunkt ihrer Gewährung bemessen. Der beizulegende Zeitwert wird unter Anwendung eines geeigneten Optionspreismodells ermittelt; hier kommen das Black-Scholes Modell und die Monte-Carlo-Simulation zur Anwendung. Zu jedem Bilanzierungstichtag wird eine Neueinschätzung des zu erwartenden Ausübungsvolumens vorgenommen und der Zuführungsbetrag entsprechend angepasst. Notwendige Anpassungsbuchungen sind jeweils in der Periode vorzunehmen, in der neue Informationen über das Ausübungsvolumen bekannt werden. Die Erfassung der aus der Gewährung von Vereinbarungen mit Ausgleich durch Eigenkapitalinstrumente resultierenden Aufwendungen erfolgt über den Zeitraum, über den die zugehörige Arbeitsleistung erbracht wird (sog. Erdienungszeitraum). Dieser Zeitraum endet an dem Tag, an dem alle Ausübungsbedingungen (Dienst- und Leistungsbedingungen) erfüllt sind, d. h. dem Zeitpunkt, an dem der betreffende Mitarbeiter unwiderruflich bezugsberechtigt wird. Die an jedem Bilanzstichtag bis zum Zeitpunkt der ersten Ausübungsmöglichkeit ausgewiesenen kumulierten Aufwendungen reflektieren den bereits abgelaufenen Teil des Erdienungszeitraums sowie die Anzahl der zugesagten Rechte, die nach bestmöglicher Schätzung des Konzerns mit Ablauf des Erdienungszeitraums tatsächlich ausübbar werden. Hierbei wird jeweils eine Fluktuationswahrscheinlichkeit von 0 % angesetzt. Der im Periodenergebnis im Personalaufwand erfasste Ertrag oder Aufwand entspricht der Entwicklung der zu Beginn und am Ende des Berichtszeitraums erfassten kumulierten Aufwendungen.

Bei der Gewährung neuer Eigenkapitalinstrumente infolge einer Annullierung der bisher gewährten Eigenkapitalinstrumente ist gem. IFRS 2.28(c) zu prüfen, ob die neu gewährten Eigenkapitalinstrumente einen Ersatz der bisherigen bzw. annullierten Instrumente darstellen. Für annullierte Eigenkapitalinstrumente wird im Zeitpunkt der Annullierung der vollständige ausstehende Aufwand sofort erfasst.

Bei einer Klassifikation als Ersatz erfolgt eine Bilanzierung der neuen Eigenkapitalinstrumente in gleicher Weise wie eine Änderung der ursprünglich gewährten Instrumente. Neue Eigenkapitalinstrumente, die nicht als Ersatz für annullierte Eigenkapitalinstrumente gewährt wurden, werden als neu gewährte Eigenkapitalinstrumente bilanziert. Die erhaltenen Leistungen werden mindestens mit dem am Tag der Gewährung (der ursprünglichen Instrumente) ermittelten beizulegenden Zeitwert erfasst. Sind die Änderungen für den Arbeitnehmer vorteilhaft, so wird der zusätzliche beizulegende Zeitwert der neuen Eigenkapitalinstrumente bestimmt und als zusätzlicher Aufwand über den Erdienungszeitraum verteilt. Der zusätzliche beizulegende Zeitwert wird aus der Differenz zwischen dem beizulegenden Zeitwert der als Ersatz bestimmten Eigenkapitalinstrumente und dem beizulegenden Nettozeitwert der annullierten Eigenkapitalinstrumente am Tag der Gewährung der Ersatzinstrumente bestimmt.

Ergebnis je Aktie

Das „unverwässerte“ Ergebnis je Aktie (Basic Earnings per Share) wird berechnet, indem das den Inhabern von Namensaktien zuzurechnende Ergebnis durch den für den Zeitraum gewogenen Durchschnitt der ausgegebenen Aktien geteilt wird.

Das „verwässerte“ Ergebnis je Aktie (Diluted Earnings per Share) wird ähnlich dem Ergebnis je Aktie ermittelt, mit der Ausnahme, dass die durchschnittliche Anzahl der ausgegebenen Aktien um den Anteil erhöht wird, der sich ergeben hätte, wenn die aus dem ausgegebenen Mitarbeiterbeteiligungsprogramm resultierenden ausübbareren Bezugsrechte ausgeübt worden wären.

2.2 Zusammenfassung der Bewertungsgrundsätze

Die Bewertungsgrundsätze des Konzerns stellen sich – soweit keine Wertminderungen vorliegen – zusammengefasst und vereinfachend im Wesentlichen wie folgt dar:

KONZERNABSCHLUSS

	Konzernanhang zum 31. Dezember 2023
Bilanz	
Gesamtergebnisrechnung	Entwicklung der immateriellen Vermögenswerte und Sachanlagen
Kapitalflussrechnung	Bestätigungsvermerk des Abschlussprüfers
Eigenkapitalveränderungsrechnung	Versicherung der gesetzlichen Vertreter

Bilanzposten	Bewertung
VERMÖGENSWERTE	
Zahlungsmittel und Zahlungsmitteläquivalente	Fortgeführte Anschaffungskosten
Forderungen aus Lieferungen und Leistungen	Fortgeführte Anschaffungskosten
Vertragsvermögenswerte	Fortgeführte Anschaffungskosten
Immaterielle Vermögenswerte	
mit bestimmter Nutzungsdauer	Fortgeführte Anschaffungskosten
mit unbestimmter Nutzungsdauer	Impairment-only-Ansatz
Sachanlagen	Fortgeführte Anschaffungskosten
Anteile an assoziierten Unternehmen	Equity Methode
Sonstige finanzielle Vermögenswerte	
Eigenkapitalinstrumente	Erfolgsneutral zum beizulegenden Zeitwert im sonstigen Ergebnis bewertete finanzielle Vermögenswerte ohne Umgliederung kumulierter Gewinne und Verluste bei Ausbuchung
Derivate	Erfolgswirksam zum beizulegenden Zeitwert
Übrige	Fortgeführte Anschaffungskosten
Vorräte	Niedrigerer Wert aus Anschaffungs- oder Herstellungskosten und Nettoveräußerungswert
Abgegrenzte Aufwendungen	Fortgeführte Anschaffungskosten
Ertragsteueransprüche	Erwarteter Zahlungseingang gegenüber Steuerbehörden, welche auf Steuersätzen basiert, die am Abschlussstichtag gelten oder in Kürze gelten werden
Sonstige nicht-finanzielle Vermögenswerte	Fortgeführte Anschaffungskosten
Latente Steueransprüche	Undiskontierte Bewertung mit den Steuersätzen, die in der Periode gültig sind, in der ein Vermögenswert realisiert oder eine Schuld erfüllt wird
SCHULDEN	
Verbindlichkeiten gegenüber Kreditinstituten	Fortgeführte Anschaffungskosten
Latente Steuerschulden	Undiskontierte Bewertung mit den Steuersätzen, die in der Periode gültig sind, in der ein Vermögenswert realisiert oder eine Schuld erfüllt wird
Ertragsteuerschulden	Erwartete Zahlung an Steuerbehörden, welche auf Steuersätzen basiert, die am Abschlussstichtag gelten oder in Kürze gelten werden
Verbindlichkeiten aus Lieferungen und Leistungen	Fortgeführte Anschaffungskosten
Vertragsverbindlichkeiten	Fortgeführte Anschaffungskosten
Sonstige Rückstellungen	Erwarteter diskontierter Betrag der zum Abfluss von Ressourcen führen wird
Sonstige finanzielle Verbindlichkeiten	
Derivate / Bedingte Kaufpreisverbindlichkeiten	Erfolgswirksam zum beizulegenden Zeitwert
Übrige	Fortgeführte Anschaffungskosten
Sonstige nicht-finanzielle Verbindlichkeiten	Fortgeführte Anschaffungskosten

2.3 Auswirkungen neuer bzw. geänderter IFRS

Für das Geschäftsjahr ab dem 1. Januar 2023 wurden folgende Standards erstmalig angewendet:

Standard		Anwendungspflicht für Geschäftsjahre beginnend ab	Übernahme durch EU-Kommission
IAS 1	Änderung: Vorschriften über Angabe wesentlicher Informationen in Bezug auf Bilanzierungs- und Bewertungsmethoden	01.01.2023	Ja
IAS 8	Änderung: neue Definition zur Unterscheidung zwischen Rechnungslegungsmethoden und rechnungslegungsbezogenen Schätzungen	01.01.2023	Ja
IAS 12	Änderung: Anwendungsbereich der Ausnahmeregelung, nach der im Zeitpunkt des Zugangs eines Vermögenswerts oder einer Schuld keine aktiven oder passiven latenten Steuern anzusetzen sind.	01.01.2023	Ja
IAS 12	Änderung: Ausnahme von der Pflicht zur Bilanzierung latenter Steuern aus der Implementierung der Pillar Two-Regelungen sowie Pflicht zur Angabe, dass von der Ausnahme Gebrauch gemacht*	01.01.2023	Ja
IFRS 17	Änderung: Ersetzt den bisher gültigen Übergangstandard IFRS 4. Der Standard regelt die Bilanzierung von Versicherungsverträgen	01.01.2023	Ja
IFRS 17	Änderung: Vergleichsinformationen bei der erstmaligen Anwendung von IFRS 17 und IFRS 9	01.01.2023	Ja

*Für weitere Informationen zur Anwendung der Pillar Two-Regelungen siehe Anhangangabe 15

Diese Änderungen hatten keine wesentlichen Auswirkungen auf den Konzernabschluss und werden sich voraussichtlich auch nicht in Zukunft auf den Konzern wesentlich auswirken.

2.4 Bereits veröffentlichte, aber noch nicht anzuwendende Rechnungslegungsstandards

Neben den vorgenannten, verpflichtend anzuwendenden IFRS wurden vom IASB noch weitere IFRS und IFRIC veröffentlicht, die das Endorsement der EU bereits teilweise durchlaufen haben, aber erst zu einem späteren Zeitpunkt verpflichtend anzuwenden sind. Die United Internet AG wird diese Standards voraussichtlich erst zum Zeitpunkt der verpflichtenden Anwendung im Konzernabschluss umsetzen.

KONZERNABSCHLUSS

Bilanz	Konzernanhang zum 31. Dezember 2023
Gesamtergebnisrechnung	Entwicklung der immateriellen Vermögenswerte und Sachanlagen
Kapitalflussrechnung	Bestätigungsvermerk des Abschlussprüfers
Eigenkapitalveränderungsrechnung	Versicherung der gesetzlichen Vertreter

Standard		Anwendungspflicht für Geschäftsjahre beginnend ab	Übernahme durch EU-Kommission
IAS 1	Änderung: Klarstellung der Kriterien zur Klassifizierung von Schulden als kurz- oder langfristig sowie Klarstellung in Bezug auf langfristige Verbindlichkeiten mit Covenants.	01.01.2024	Ja
IFRS 16	Änderung: Leasingverbindlichkeiten im Falle einer Sale and Leaseback-Transaktion	01.01.2024	Ja
IAS 7, IFRS 7	Änderung: Regelt die Offenlegung von Lieferantenfinanzierungsvereinbarungen	01.01.2024	Nein
IAS 21	Änderung: Mangelnde Umtauschbarkeit einer Währung	01.01.2025	Nein

Aus den bereits veröffentlichten, aber noch nicht anzuwendenden Änderungen der IFRS werden keine wesentlichen Auswirkungen auf den Konzern erwartet.

3. Wesentliche Ermessensentscheidungen und Schätzungen

Bei der Erstellung des Konzernabschlusses werden Ermessensentscheidungen, Schätzungen und Annahmen vom Management getroffen, die sich auf die Höhe der zum Stichtag ausgewiesenen Erträge, Aufwendungen, Vermögenswerte und Schulden sowie den Ausweis von Eventualschulden auswirken. Durch die mit diesen Annahmen und Schätzungen verbundene Unsicherheit könnten jedoch Ergebnisse entstehen, die in der Zukunft zu erheblichen Anpassungen des Buchwerts der betroffenen Vermögenswerte oder Schulden führen.

Ermessensentscheidungen, Schätzungen und Annahmen

Bei der Anwendung der Bilanzierungs- und Bewertungsmethoden hat die Unternehmensleitung folgende Ermessensentscheidungen, die die Beträge im Abschluss wesentlich beeinflussen, getroffen.

Die wichtigsten zukunftsbezogenen Annahmen sowie sonstige am Stichtag bestehende wesentliche Quellen von Schätzungsunsicherheiten, aufgrund derer ein beträchtliches Risiko besteht, dass innerhalb des nächsten Geschäftsjahres eine wesentliche Anpassung der Buchwerte von Vermögenswerten und Schulden erforderlich sein wird, werden nachstehend erläutert.

Auswirkungen geopolitischer Krisen

Gesellschaft, Politik und Wirtschaft stehen momentan vor komplexen makroökonomischen Herausforderungen, die sich aus einer Kombination von hohen Zinsen, gedämpften Wachstumserwartungen, einem angespannten Finanzierungsrahmen, sinkendem Handelswachstum und einem abnehmenden Vertrauen von Unternehmen und Verbrauchern zusammensetzen. Neben den destabilisierenden Effekten des Krieges in der Ukraine trägt der Krieg im Nahen Osten zusätzlich zu einer erhöhten Unsicherheit bezüglich der wirtschaftlichen Zukunft bei. Der United Internet Konzern reagiert darauf, indem er die aktuellen Herausforderungen aktiv annimmt und in seine geschäftlichen Entscheidungen integriert, insbesondere durch die Entwicklung von Strategien zur Risikominimierung, wie die Verringerung des Anteils an variabel verzinslichen Schulden oder durch diversifizierte Beschaffungsstrategien zur Sicherstellung einer sicheren und fairen Energieversorgung.

Der United Internet Konzern, der in seinen Geschäftsaktivitäten nicht in den an den Kriegen beteiligten Ländern aktiv ist, sieht sich dennoch mit den indirekten Auswirkungen konfrontiert. Vor dem Hintergrund der durch den Krieg im Nahen Osten und den Krieg in der Ukraine bedingten unsicheren Sicherheitslage, insbesondere im Umfeld der Zufahrt und Durchfahrt des Suezkanals, und den möglichen indirekten Auswirkungen auf globale Geschäftsabläufe, hat United Internet proaktive Risikomanagement- und Minderungsstrategien entwickelt:

- **Cybersicherheitsrisiken:** Angesichts der mit den Kriegen im Mittleren Osten und in der Ukraine verbundenen gestiegenen Cybersicherheitsbedrohungen intensiviert die Gesellschaft ihre Investitionen in Cybersicherheitsmaßnahmen. Dazu gehören der Einsatz fortschrittlicher Überwachungstechniken, die Durchführung regelmäßiger Sicherheitsaudits und die Schulung ihrer Mitarbeiter, um die Abwehrfähigkeit gegenüber Cyberangriffen zu stärken.
- **Hardwareengpässe:** Um potenzielle Hardwareengpässe, die durch die unsichere Sicherheitslage im Umfeld der Zufahrt und Durchfahrt des Suezkanals, verstärkt durch den Krieg im Nahen Osten verursacht werden könnten, zu bewältigen, passt die Gesellschaft ihre Logistik- und Beschaffungsstrategien an. Dies erfolgt u. a. durch verstärkten Aufbau des Bestands an Hardware, um mögliche Versorgungsunterbrechungen abzufedern.

KONZERNABSCHLUSS	
Bilanz	Konzernanhang zum 31. Dezember 2023
Gesamtergebnisrechnung	Entwicklung der immateriellen Vermögenswerte und Sachanlagen
Kapitalflussrechnung	Bestätigungsvermerk des Abschlussprüfers
Eigenkapitalveränderungsrechnung	Versicherung der gesetzlichen Vertreter

Vorstand und operativ Verantwortliche werden die weiteren Entwicklungen genau beobachten und gegebenenfalls (sofern möglich) geeignete Gegenmaßnahmen einleiten.

Ebenfalls berücksichtigt United Internet die Entwicklungen des wirtschaftlichen Umfelds bei der Bilanzierung und Berichterstattung im Konzernabschluss, z. B. bei der Ermittlung der Werthaltigkeit der Geschäfts- und Firmenwerte oder der Bewertung von Vermögenswerten und Schulden.

Hieraus werden keine unmittelbaren signifikanten Auswirkungen für United Internet erwartet.

Auswirkungen des Klimawandels

Umwelt- und soziale Belange können auf verschiedene Arten eine Auswirkung auf die Werthaltigkeit der Vermögenswerte des Konzerns haben. Zu diesen Risiken gehören insbesondere steigende Energiepreise für erneuerbare Energien zur Bewirtschaftung unseres 5G-Mobilfunknetzes. Die Werthaltigkeit des 5G-Funkspektrums wurde im Rahmen des Impairment Tests (Anhangangabe 29) überprüft.

Das Unternehmen geht derzeit davon aus, dass Auswirkungen der durch Umwelt- und soziale Belange bewirkten Folgen keinen wesentlichen Einfluss auf den Konzernabschluss haben werden.

Umsatzrealisierung

Die Bestimmung der Einzelveräußerungspreise für die Hardware erfolgt auf Basis des sog. Adjusted Market Assessment Approach, welcher eine Schätzung der relevanten Marktpreise für die Hardware erforderlich macht. Änderungen dieser Schätzungen können die Allokation des Transaktionsentgelts auf die einzelnen Leistungsverpflichtungen beeinflussen und somit auch Auswirkungen auf die Höhe und den zeitlichen Verlauf der Umsatzrealisierung haben.

Darüber hinaus werden im Rahmen der Anwendung des Portfolioansatzes verschiedene weitere Annahmen und Schätzungen getroffen, die auf Erfahrungen aus der Vergangenheit und auf vorliegende Erkenntnisse zum Zeitpunkt des Abschlussstichtages beruhen. Änderungen dieser Annahmen und Schätzungen können sich in ihrer Gesamtheit ebenfalls wesentlich auf die Höhe und den zeitlichen Verlauf der Umsatzrealisierung auswirken.

Das Leitprinzip für die Abwägung, ob ein Unternehmen als Prinzipal oder als Agent handelt, ist, ob es die Verfügungsgewalt über das spezifizierte Gut oder die Dienstleistung hat, bevor es dieses bzw. diese auf den Kunden überträgt. Bei der Prüfung der Frage der Verfügungsgewalt sind häufig wesentliche Ermessensentscheidungen zu treffen. Dies betrifft insbesondere Dienstleistungen im Zusammenhang mit der Vermarktung von Webseiten sowie den Vertrieb von Produkten und Dienstleistungen von Drittanbietern durch den Konzern. Wenn ein Dritter in den Leistungserbringungsprozess einbezogen wird, muss das Unternehmen bestimmen, ob die Art seiner Zusage eine Leistungsverpflichtung ist, die spezifische Ware/Dienstleistung selbst bereitzustellen (d. h. das Unternehmen ist ein „Prinzipal“) oder ob die Leistungsverpflichtung darin besteht, die Bereitstellung dieser Güter/Dienstleistungen durch den Dritten zu organisieren (d. h. das Unternehmen ist ein „Agent“). Ein Unternehmen bestimmt für jede spezifische Ware/Dienstleistung, ob es als Prinzipal oder Agent auftritt. Agiert der Konzern als Agent, werden die Umsätze netto ausgewiesen. Handeln wir als Prinzipal, erfolgt der Ausweis brutto.

Kosten der Vertragserfüllung und der Vertragsanbahnung

Die Ermittlung der geschätzten Amortisationsdauern für die Vertragskosten basiert auf Erfahrungswerten und ist mit wesentlichen Unsicherheiten, insbesondere bezüglich unvorhergesehener Kunden- oder Technologieentwicklung, behaftet. Eine Änderung der geschätzten Amortisationsdauern beeinflusst den zeitlichen Verlauf der Aufwandserfassung. Der Buchwert der aktivierten Vertragsanbahnungs- und Vertragserfüllungskosten betrug zum 31. Dezember 2023 303.145 T€ (Vorjahr: 246.569 T€).

Wertminderung von nicht-finanziellen Vermögenswerten

Der Konzern überprüft den Firmenwert und andere immaterielle Vermögenswerte mit unbestimmter Nutzungsdauer sowie noch nicht nutzbare Vermögenswerte mit bestimmter Nutzungsdauer mindestens einmal jährlich sowie bei Vorliegen entsprechender Anhaltspunkte auf mögliche Wertminderung. Hierbei wird der erzielbare Betrag der entsprechenden zahlungsmittelgenerierenden Einheit, der der Firmenwert bzw. die immateriellen Vermögenswerte zugeordnet ist, entweder als „Nutzungswert“ oder als beizulegender Zeitwert abzüglich Veräußerungskosten ermittelt. Der Buchwert der Firmenwerte betrug zum 31. Dezember 2023 3.628.849 T€ (Vorjahr: 3.623.435 T€).

Zur Schätzung des Nutzungswerts oder des beizulegenden Zeitwerts abzüglich Veräußerungskosten muss das Management die voraussichtlichen künftigen Cashflows des Vermögenswerts oder der zahlungsmittelgenerierenden Einheit schätzen und einen angemessenen Abzinsungssatz wählen, um den Barwert dieser Cashflows zu ermitteln.

Für weitere Einzelheiten, einschließlich einer Sensitivitätsanalyse der wesentlichen Annahmen, wird auf die Anhangangabe zu „Wertminderungen des Geschäfts- oder Firmenwerts und der immateriellen Vermögenswerte mit unbestimmter Nutzungsdauer“ verwiesen.

Zu den wesentlichen Annahmen des Managements im Hinblick auf die Bestimmung des erzielbaren Betrags der zahlungsmittelgenerierenden Einheiten gehören Annahmen bezüglich der Umsatzentwicklung, Margenentwicklung und des Diskontierungszinssatzes.

Fortschreibung und Werthaltigkeitsprüfung von Beteiligungen an assoziierten Unternehmen

Der United Internet Konzern hält zum Bilanzstichtag Anteile an verschiedenen assoziierten Unternehmen. Soweit die Gegenleistung zum Erwerb der Anteile durch Einbringung eines Tochterunternehmens oder einer anderen Beteiligung erfolgt, sind die Anschaffungskosten des assoziierten Unternehmens durch eine Unternehmensbewertung zu ermitteln. Diese Bewertung ist eng verbunden mit den Annahmen und Schätzungen, die das Management bezüglich der künftigen Entwicklung des jeweiligen Unternehmens getroffen hat sowie des anzuwendenden Diskontierungszinssatzes.

Zum Bilanzstichtag überprüft der Konzern gemäß IAS 28.40, ob hinsichtlich der Nettoinvestition des United Internet Konzerns in das jeweilige assoziierte Unternehmen die Berücksichtigung eines zusätzlichen Wertminderungsaufwands erforderlich ist.

Die Fortschreibung der Anteile an assoziierten Unternehmen erfolgt auf Basis der anteiligen Jahresergebnisse. Sofern die Jahresergebnisse für das Geschäftsjahr nicht bekannt sind, erfolgt eine Schätzung auf Basis der letzten öffentlich zugänglichen Finanzinformationen des jeweiligen assoziierten Unternehmens.

KONZERNABSCHLUSS	
Bilanz	Konzernanhang zum 31. Dezember 2023
Gesamtergebnisrechnung	Entwicklung der immateriellen Vermögenswerte und Sachanlagen
Kapitalflussrechnung	Bestätigungsvermerk des Abschlussprüfers
Eigenkapitalveränderungsrechnung	Versicherung der gesetzlichen Vertreter

Die erzielbaren Beträge nicht börsennotierter Unternehmen berücksichtigen neben den für das jeweilige Unternehmen vorliegenden Vergangenheitserfahrungen auch Erwartungen über die voraussichtliche zukünftige Entwicklung. Diesen Erwartungen liegen zahlreiche Annahmen zugrunde, so dass die Ermittlung der erzielbaren Beträge ermessensabhängig ist. Der Buchwert der Anteile an nicht-börsennotierten assoziierten Unternehmen belief sich zum 31. Dezember 2023 auf 373.205 T€ (Vorjahr: 429.304 T€).

Aktienbasierte Vergütung

Für aktienbasierte Vergütungsvereinbarungen werden die Kosten aus Vereinbarungen mit Ausgleich durch Eigenkapitalinstrumente mit dem beizulegenden Zeitwert dieser Eigenkapitalinstrumente zum Zeitpunkt ihrer Gewährung bemessen. Bei Vereinbarungen, die als anteilsbasierte Vergütung mit Barausgleich bilanziert werden, wird der beizulegende Zeitwert der Schuld an jedem Bilanzstichtag und zum Auszahlungszeitpunkt neu ermittelt. Zur Schätzung des beizulegenden Zeitwerts muss für die Gewährung von Eigenkapitalinstrumenten ein geeignetes Bewertungsverfahren bestimmt werden; dieses ist abhängig von den Vertragsbedingungen. Es ist weiterhin die Bestimmung geeigneter in dieses Bewertungsverfahren einfließender Daten, darunter insbesondere die voraussichtliche Optionslaufzeit, Volatilität, Ausübungsverhalten und Dividendenrendite sowie entsprechende Annahmen erforderlich.

Im Geschäftsjahr sind Aufwendungen aus aktienbasierter Vergütung in Höhe von 8.176 T€ (Vorjahr: 12.427 T€) entstanden.

Steuern

Unsicherheiten bestehen hinsichtlich der Auslegung komplexer steuerrechtlicher Vorschriften sowie der Höhe und des Entstehungszeitpunkts künftig zu versteuernder Ergebnisse. Dem folgend sowie angesichts der Komplexität bestehender vertraglicher Vereinbarungen ist es möglich, dass Abweichungen zwischen den tatsächlichen Ergebnissen und den getroffenen Annahmen bzw. künftige Änderungen solcher Annahmen in Zukunft Anpassungen des bereits erfassten Steuerertrags und Steueraufwands erfordern.

Der Konzern bildet, basierend auf vernünftigen Schätzungen, Verbindlichkeiten für mögliche Auswirkungen steuerlicher Außenprüfungen in den Ländern, in denen er tätig ist. Die Höhe solcher Verbindlichkeiten basiert auf verschiedenen Faktoren, wie beispielsweise der Erfahrung aus früheren steuerlichen Außenprüfungen und unterschiedlichen Auslegungen der steuerrechtlichen Vorschriften durch das steuerpflichtige Unternehmen und die zuständige Steuerbehörde. Solche unterschiedlichen Auslegungen können sich aus einer Vielzahl verschiedener Sachverhalte ergeben, abhängig von den Bedingungen, die im Sitzland des jeweiligen Konzernunternehmens vorherrschen. Der Buchwert der Ertragssteuerschulden betrug zum 31. Dezember 2023 87.996 T€ (Vorjahr: 52.723 T€) und betrifft im Wesentlichen die laufenden Steuern des Geschäftsjahres.

Latente Steueransprüche werden für nicht genutzte steuerliche Verluste in dem Maße angesetzt, in dem es wahrscheinlich ist, dass hierfür zu versteuerndes Einkommen verfügbar sein wird, sodass die Verlustvorträge tatsächlich genutzt werden können. Bei der Ermittlung der Höhe der latenten Steueransprüche, die aktiviert werden können, ist eine wesentliche Ermessensausübung des Managements bezüglich des erwarteten Eintrittszeitpunkts und der Höhe des künftig zu versteuernden Einkommens sowie der zukünftigen Steuerplanungsstrategien erforderlich.

Forderungen aus Lieferungen und Leistungen und Vertragsvermögenswerte

Forderungen aus Lieferungen und Leistungen sowie Vertragsvermögenswerte werden in der Bilanz abzüglich der vorgenommenen Wertberichtigungen ausgewiesen. Die Wertberichtigung erfolgt auf der Grundlage von erwarteten Kreditverlusten anhand regelmäßiger Überprüfungen sowie Bewertungen im Rahmen der Kreditüberwachung. Die hierzu getroffenen Annahmen über das Zahlungsverhalten und die Bonität der Kunden unterliegen wesentlichen Unsicherheiten. Der Buchwert der Forderungen aus Lieferungen und Leistungen betrug zum 31. Dezember 2023 545.935 T€ (Vorjahr: 460.228 T€). Der Buchwert der Vertragsvermögenswerte betrug zum 31. Dezember 2023 882.733 T€ (Vorjahr: 865.085 T€).

Vorräte

Vorräte sind mit dem niedrigeren Wert aus Anschaffungs- oder Herstellungskosten und Nettoveräußerungswert bewertet. Der Nettoveräußerungswert ist der geschätzte Verkaufserlös abzüglich der erwarteten notwendigen Kosten bis zum Veräußerungszeitpunkt. Die Bewertung fußt dabei unter anderem auch auf Gängigkeitsabschlägen. Die Höhe der Abschläge stellt eine bestmögliche Schätzung des Nettoveräußerungswerts dar und ist daher mit Schätzungsunsicherheiten behaftet. Die Buchwerte der Vorräte zum Bilanzstichtag betragen 178.083 T€ (Vorjahr: 120.561 T€). Zu weiteren Informationen wird auf Anhangangabe 21 verwiesen.

Sachanlagen und immaterielle Vermögenswerte

Sachanlagen und immaterielle Vermögenswerte werden beim erstmaligen Ansatz zu Anschaffungs- oder Herstellungskosten bewertet. Sachanlagen und immaterielle Vermögenswerte mit begrenzter Nutzungsdauer werden nach erstmaligem Ansatz linear über die angenommene wirtschaftliche Nutzungsdauer abgeschrieben. Die angenommenen Nutzungsdauern basieren auf Erfahrungswerten und sind mit wesentlichen Unsicherheiten, insbesondere bezüglich unvorhergesehener technologischer Entwicklung, behaftet. Bei der Festlegung des Zeitpunkts der Aktivierung und des Abschreibungsbeginns für das 5G Funkspektrum wurden Ermessensentscheidungen getroffen.

Der Buchwert der Sachanlagen und immateriellen Vermögenswerte mit begrenzter Nutzungsdauer betrug zum 31. Dezember 2023 3.491.424 T€ (Vorjahr: 3.306.074 T€). Darin enthalten sind Frequenzlizenzen in Höhe von 1.028.921 T€ (Vorjahr: 1.069.740 T€).

Nutzungsrechte und Leasingverbindlichkeiten

Für die Dauer des Leasingverhältnisses wird ein Nutzungsrecht in Höhe des Barwerts der künftigen Leasingzahlungen zuzüglich anfänglicher direkter Kosten, Vorauszahlungen und Rückbaukosten sowie abzüglich erhaltener Anreizzahlungen aktiviert, der planmäßig über die Vertragslaufzeit amortisiert wird. Gleichzeitig erfolgt die Passivierung einer Leasingverbindlichkeit in Höhe der künftigen Leasingzahlungen vermindert um den Zinsanteil.

Die Verträge über die Geschäftsräume an den Standorten in Montabaur und Karlsruhe enthalten Verlängerungsoptionen. Für die Bestimmung der Laufzeit dieser Verträge wurde aufgrund ihrer strategischen Bedeutung für den Konzern eine Laufzeit bis 2033 angenommen, mit Ausnahme zweier Verträge für im Jahr 2020 bezogene Gebäude in Karlsruhe mit einer angenommenen Laufzeit bis 2035. Für die Verträge für Bürogebäude an den anderen Standorten werden Verlängerungsoptionen überwiegend nicht in die Bestimmung der Laufzeit einbezogen, da diese Vermögenswerte vom Konzern ohne wesentliche Kosten ersetzt werden könnten.

KONZERNABSCHLUSS	
Bilanz	Konzernanhang zum 31. Dezember 2023
Gesamtergebnisrechnung	Entwicklung der immateriellen Vermögenswerte und Sachanlagen
Kapitalflussrechnung	Bestätigungsvermerk des Abschlussprüfers
Eigenkapitalveränderungsrechnung	Versicherung der gesetzlichen Vertreter

Die Leasingverhältnisse für Antennenstandorte im Zusammenhang mit dem 1&1 Mobilfunknetz haben üblicherweise eine unkündbare Grundmietzeit von zwanzig Jahren. Verlängerungsoptionen werden nicht in die Laufzeit einbezogen, da zum Zeitpunkt des Abschlusses des Leasingverhältnisses nicht hinreichend sicher von einer Inanspruchnahme der Verlängerungsoptionen ausgegangen werden kann.

Für die Bewertung der Nutzungsrechte und Leasingverbindlichkeiten wird der Grenzfremdkapitalzinssatz herangezogen. Zur Ermittlung des Grenzfremdkapitalzinssatzes werden Referenzzinssätze für einen Zeitraum von bis zu 25 Jahren aus laufzeitadäquaten risikolosen Zinssätzen, erhöht um Kreditrisikoaufschläge abgeleitet.

Bilanzierung von Unternehmenszusammenschlüssen

Unternehmenszusammenschlüsse werden unter Zugrundelegung der Erwerbsmethode bilanziert. Geschäfts- oder Firmenwerte aus einem Unternehmenszusammenschluss ergeben sich bei erstmaligem Ansatz als Überschuss der Anschaffungskosten des Unternehmenserwerbs über die beizulegenden Zeitwerte der erworbenen identifizierbaren Vermögenswerte, Schulden und Eventualschulden. Im Rahmen des Unternehmenszusammenschlusses anfallende Kosten werden als Aufwand erfasst und im sonstigen betrieblichen Aufwand ausgewiesen.

Die Bestimmung der zum Erwerbsstichtag jeweils beizulegenden Zeitwerte der erworbenen Vermögenswerte und Verbindlichkeiten unterliegt dabei wesentlichen Schätzungsunsicherheiten. Bei der Identifizierung von immateriellen Vermögenswerten wird in Abhängigkeit von der Art des immateriellen Vermögenswerts und der Komplexität der Bestimmung des beizulegenden Zeitwerts entweder auf unabhängige Gutachten externer Bewertungsgutachter zurückgegriffen oder der beizulegende Zeitwert wird intern unter Verwendung einer angemessenen Bewertungstechnik für den jeweiligen immateriellen Vermögenswert ermittelt, deren Basis üblicherweise die Prognose der insgesamt erwarteten künftigen generierten Zahlungsmittel ist. Diese Bewertungen sind eng verbunden mit den Annahmen und Schätzungen, die das Management bezüglich der künftigen Entwicklung der jeweiligen Vermögenswerte getroffen hat, sowie des anzuwendenden Diskontierungzinssatzes.

Rückstellungen

Eine Rückstellung wird dann gebildet, wenn der Konzern eine rechtliche oder faktische Verpflichtung aufgrund eines vergangenen Ereignisses hat, der Abfluss von Ressourcen mit wirtschaftlichem Nutzen zur Erfüllung der Verpflichtung wahrscheinlich und eine verlässliche Schätzung der Höhe der Verpflichtung möglich ist. Solche Schätzungen unterliegen wesentlichen Unsicherheiten. Der Buchwert der Rückstellungen betrug zum 31. Dezember 2023 95.099 T€ (Vorjahr: 72.173 T€).

4. Unternehmenszusammenschlüsse und -beteiligungen

4.1 Unternehmenszusammenschlüsse des Geschäftsjahres

Im Geschäftsjahr 2023 sind wie im Vorjahr keine Unternehmenszusammenschlüsse durchgeführt worden.

4.2 Unternehmensbeteiligungen

Börsengang IONOS

Neben dem operativen Geschäft wurde zu Jahresbeginn 2023 intensiv am Börsengang (IPO) der IONOS Group SE weitergearbeitet. Am 17. Januar 2023 konnten dann im Rahmen einer „Intention to Float“ (ITF) konkrete Pläne für den Börsengang von IONOS bekannt gegeben und am 8. Februar 2023 der IPO vollzogen werden.

Die Aktien der IONOS Group SE werden seit diesem Tag am regulierten Markt der Frankfurter Wertpapierbörse (Prime Standard) unter der ISIN: DE000A3E00M1, WKN: A3E00M, Ticker Symbol: IOS notiert.

Aus dem Anteilsverkauf erhielt United Internet einen Bruttoerlös von rund 292 Mio. €, während sich das gesamte Platzierungsvolumen auf rund 389 Mio. € belief.

Nach dem Börsengang der IONOS Group SE halten United Internet 63,8 % und Warburg Pincus 21,2 % der IONOS Aktien. 15,0 % befinden sich in Streubesitz (Freefloat).

Erwerb der Anteile an der Street Media GmbH

Der Konzern hat am 5. September 2023 28,7 % der Anteile der Street Media GmbH, mit Sitz in Berlin erworben und diese seither als assoziiertes Unternehmen nach der Equity-Methode in den Konzernabschluss einbezogen.

Eine zusätzliche Einlage von 1.490 T€ ist am 2. Oktober 2023 in das Eigenkapital der Street Media GmbH erfolgt, wobei sich die Beteiligungsquote durch diese Transaktion nicht veränderte. Die Gesamtanschaffungskosten für den Anteilswerb summierten sich auf 1.567 T€. Die Street Media GmbH zeichnet sich durch ihre Spezialisierung auf die Entwicklung und das Management von digitalen Medienprojekten aus.

KONZERNABSCHLUSS	
Bilanz	Konzernanhang zum 31. Dezember 2023
Gesamtergebnisrechnung	Entwicklung der immateriellen Vermögenswerte und Sachanlagen
Kapitalflussrechnung	Bestätigungsvermerk des Abschlussprüfers
Eigenkapitalveränderungsrechnung	Versicherung der gesetzlichen Vertreter

Erläuterungen zur Gewinn- und Verlustrechnung

5. Umsatzerlöse / Segmentberichterstattung

Nach IFRS 8 basiert die Identifikation von berichtspflichtigen operativen Segmenten auf dem sogenannten Managementansatz. Danach erfolgt die externe Berichterstattung auf Basis der konzerninternen Organisations- und Managementstruktur sowie der internen Finanzberichterstattung an das oberste Führungsgremium (Chief Operating Decision Maker). In der United Internet Gruppe ist der Vorstand der United Internet AG verantwortlich für die Bewertung und Steuerung des Geschäftserfolgs der Segmente.

Die operative Geschäftstätigkeit des Konzerns gliedert sich in die beiden Geschäftsbereiche „Access“ und „Applications“, die sich wiederum in die Segmente „Consumer Access“ und „Business Access“ sowie „Consumer Applications“ und „Business Applications“ unterteilen.

Eine Beschreibung der Produkte und Dienstleistungen findet sich in Abschnitt 2.1 unter den Ausführungen zur Umsatzrealisierung. Unter dem Segment „Corporate“ werden im Wesentlichen Holdingfunktionen subsumiert.

Die Steuerung durch den Vorstand der United Internet AG erfolgt überwiegend auf Basis von Ergebniskennzahlen. Dabei misst der Vorstand der United Internet AG den Erfolg der Segmente primär anhand der Umsatzerlöse und des Ergebnisses vor Zinsen, Steuern und Abschreibungen (EBITDA). Transaktionen zwischen den Segmenten werden zu Marktpreisen berechnet. Die Informationen zu den Umsatzerlösen sind dem Land, in dem das Unternehmen seinen Sitz hat, zugeordnet. Bei der Überleitung werden die Ergebnisse der Segmente auf die Gesamtsumme der United Internet Gruppe übergeleitet.

Im Rahmen des Zwischenabschlusses zum 31. März 2023 hat der Vorstand beschlossen, eine wesentliche Anpassung in der internen Berichterstattung vorzunehmen. Diese Veränderung führte konsequenterweise auch zu einer Neugestaltung der Segmentberichterstattung, wobei der Fokus von der bisherigen „Controlling View“ auf die „Accounting View“ verschoben wurde. Diese Entscheidung zielte darauf ab, eine stärkere Harmonisierung zwischen der internen Steuerung und der externen Berichterstattung der Gesellschaft zu erreichen. Aus dieser Umstellung ergeben sich Überleitungseffekte / Verschiebungen bei den Umsatz- und Ergebniskennzahlen zwischen den Segmenten.

- Überleitungseffekte beim Umsatz: Die Konsolidierung bestimmter Intercompany-Umsätze erfolgt nicht mehr auf Segment-Ebene (wie bisher in der Controlling View), sondern erst auf Konzern-Ebene (Accounting View).
- Überleitungseffekte bei EBITDA und EBIT: Afa-Zuordnungen und Gewinnmargen bei Intercompany-Leistungen werden nicht mehr zwischen den Segmenten „verrechnet“ (wie bisher im Rahmen der innerbetrieblichen Leistungsverrechnung in der Controlling View), sondern werden – wie auf Ebene der Segmente „gebucht“ – ausgewiesen (Accounting View).

Auf die Umsatz- und Ergebniskennzahlen des Konzerns ergeben sich insgesamt aus der Umstellung keine Effekte.

Mit dieser Umstellung auf Segment-Ebene trägt United Internet auch der zunehmenden Eigenständigkeit der Segmente (Teil-Konzerne) Rechnung und gleicht seine Segmentberichterstattung an die Berichterstattung der börsennotierten und damit ebenfalls berichtspflichtigen Teil-Konzerne 1&1 AG (Segment „Consumer Access“) und IONOS Group SE (Segment „Business Applications“) an.

Die Segmentberichterstattung der United Internet AG stellt sich für das Geschäftsjahr 2023 wie folgt dar:

Januar - Dezember 2023 (m€)	Segment Consumer Access	Segment Business Access	Segment Consumer Applications	Segment Business Applications	Corporate	Über- leitung/ Konsoli- dierung	United Internet- Gruppe
Segmentumsatz	4.096,7	564,0	304,3	1.423,7	156,5	-331,9	6.213,2
- davon Inland	4.096,7	564,0	302,0	759,5	156,5	-322,4	5.556,3
- davon Ausland	0,0	0,0	2,2	664,3	0,0	-9,6	656,9
Segmentumsatz aus Transaktionen mit anderen Segmenten	15,0	92,7	28,4	45,5	150,3	0,0	331,9
Segmentumsatz aus Verträgen mit Kunden	4.081,7	471,3	275,8	1.378,2	6,2	0,0	6.213,2
- davon Inland	4.081,7	471,3	273,6	723,5	6,2		5.556,3
- davon Ausland	0,0	0,0	2,2	654,7	0,0		656,9
EBITDA	653,8	162,9	103,5	385,4	206,7	-220,3	1.292,1
Finanzergebnis							-98,2
Ergebnis aus at-equity bilanzierten Unternehmen							-58,1
EBT							597,6
Steueraufwendungen							-235,4
Konzernergebnis							362,2
Vermögenswerte (langfristig)	2.935,5	398,4	227,7	1.205,5	1.071,9	-1.828,6	4.010,4
- davon Inland	2.935,5	398,4	227,4	869,1	1.071,9	-1.828,6	3.673,7
- davon Anteile an assoziierten Unternehmen	0,0	0,0	0,0	3,0	368,9	---	371,9
- davon sonstige finanzielle Vermögenswerte	2,6	0,1	1,9	374,9	703,0	-1.074,1	8,4
- davon Firmenwerte	2.932,9	398,3	225,5	491,2	0,0	-754,5	3.293,4
- davon Ausland	0,0	0,0	0,3	336,4	0,0	0,0	336,7
- davon Anteile an assoziierten Unternehmen	0,0	0,0	0,0	1,3	0,0	---	1,3
- davon sonstige finanzielle Vermögenswerte	0,0	0,0	0,0	0,0	0,0	0,0	0,0
- davon Firmenwerte	0,0	0,0	0,3	335,1	0,0	0,0	335,4
Investitionen in immaterielle Vermögenswerte und Sachanlagen (ohne Firmenwerte)	411,0	555,8	15,7	95,8	16,1	-5,3	1.089,1
Abschreibungen	198,0	214,4	9,8	107,9	13,2	-5,2	538,1
- davon immaterielle Vermögenswerte und Sachanlagen	113,3	205,5	9,8	87,5	13,2	-5,2	424,1
- davon im Rahmen von Unternehmens- erwerben aktivierte Vermögenswerte	84,7	8,9	0,0	20,4	0,0	0,0	114,0
Anzahl der Mitarbeiter	3.320	1.522	1.072	4.364	684	---	10.962
- davon Inland	3.320	1.522	1.069	2.386	684	---	8.981
- davon Ausland	0	0	3	1.978	0	---	1.981

KONZERNABSCHLUSS

Bilanz	Konzernanhang zum 31. Dezember 2023
Gesamtergebnisrechnung	Entwicklung der immateriellen Vermögenswerte und Sachanlagen
Kapitalflussrechnung	Bestätigungsvermerk des Abschlussprüfers
Eigenkapitalveränderungsrechnung	Versicherung der gesetzlichen Vertreter

Im Rahmen dieses Konzernabschlusses wird die Segmentberichterstattung der United Internet AG für das Geschäftsjahr 2022 in der folgenden Tabelle zwecks Vergleichbarkeit mit dem Geschäftsjahr 2023 in Accounting View dargestellt:

Januar - Dezember 2022 (m€)	Segment Consumer Access	Segment Business Access	Segment Consumer Applications	Segment Business Applications	Corporate	Über- leitung/ Konsoli- dierung	United Internet- Gruppe
Segmentumsatz	3.963,7	543,4	288,6	1.293,0	164,3	-337,9	5.915,1
- davon Inland	3.963,7	543,4	286,3	669,7	164,3	-337,9	5.289,6
- davon Ausland	0,0	0,0	2,3	623,2	0,0	0,0	625,5
Segmentumsatz aus Transaktionen mit anderen Segmenten	22,6	81,4	28,2	48,5	157,3	0,0	337,9
Segmentumsatz aus Verträgen mit Kunden	3.941,1	462,0	260,4	1.244,5	7,0	0,0	5.915,1
- davon Inland	3.941,1	462,0	258,1	621,2	7,0	0,0	5.289,6
- davon Ausland	0,0	0,0	2,3	623,2	0,0	0,0	625,5
EBITDA	693,3	154,0	103,9	320,4	-4,8	-4,2	1.262,5
Finanzergebnis							-38,2
Ergebnis aus at-equity bilanzierten Unternehmen							-30,7
EBT							711,5
Steueraufwendungen							-246,8
Konzernergebnis							464,7
Vermögenswerte (langfristig)	2.935,2	398,4	228,0	1.198,2	2.068,9	-2.764,3	4.064,4
- davon Inland	2.935,2	398,4	227,6	867,2	2.068,9	-2.764,3	3.733,0
- davon Anteile an assoziierten Unternehmen	0,0	0,0	0,0	1,1	427,9	---	429,0
- davon sonstige finanzielle Vermögenswerte	2,3	0,1	2,1	374,9	1.641,0	-2.009,8	10,6
- davon Firmenwerte	2.932,9	398,3	225,5	491,2	0,0	-754,5	3.293,4
- davon Ausland	0,0	0,0	0,4	331,0	0,0	0,0	331,4
- davon Anteile an assoziierten Unternehmen	0,0	0,0	0,0	1,3	0,0	---	1,3
- davon sonstige finanzielle Vermögenswerte	0,0	0,0	0,0	0,1	0,0	---	0,1
- davon Firmenwerte	0,0	0,0	0,4	329,6	0,0	---	330,0
Investitionen in immaterielle Vermögenswerte und Sachanlagen (ohne Firmenwerte)	281,2	479,1	32,4	149,9	11,8	-3,3	951,1
Abschreibungen	158,4	193,5	9,8	112,3	11,2	-4,4	480,9
- davon immaterielle Vermögenswerte und Sachanlagen	67,2	181,3	9,8	87,4	11,2	-4,4	352,6
- davon im Rahmen von Unternehmenserwerben aktivierte Vermögenswerte	91,2	12,2	0,0	24,9	0,0	0,0	128,3
Anzahl der Mitarbeiter	3.163	1.336	1.036	4.247	692	---	10.474
- davon Inland	3.163	1.336	1.033	2.326	692	---	8.550
- davon Ausland	0	0	3	1.921	0	---	1.924

Die langfristigen Vermögenswerte der Segmente umfassen die Anteile an assoziierten Unternehmen, die sonstigen finanziellen Vermögenswerte und die Firmenwerte.

Der Umsatz des Geschäftssegments „Consumer Access“ aus Verträgen mit Kunden beinhaltet im Geschäftsjahr 2023 838.444 T€ Umsatz mit Hardware (Vorjahr: 767.600 T€). Der Umsatz des Geschäftssegments „Business Access“ aus Verträgen mit Kunden beinhaltet im Geschäftsjahr 2023 16.364 T€ Umsatz mit Hardware (Vorjahr: 7.625 T€). Die restlichen Umsätze der beiden Geschäftssegmente entfallen jeweils auf Umsätze mit Dienstleistungen. Die übrigen Geschäftssegmente beinhalten ausschließlich Umsätze mit Dienstleistungen.

Aus der Kundenstruktur hat sich in den Berichtsjahren keine wesentliche Konzentration auf einzelne Kunden ergeben. In der United Internet Gruppe wurden, wie im Vorjahr, mit keinem Kunden mehr als 10 % der gesamten externen Umsatzerlöse generiert. Die Auslandsumsätze betragen 10,6 % (Vorjahr: 10,6 %) des Konzernumsatzes.

Das oberste Führungsgremium überwacht neben Investitionen lediglich die Anteile an assoziierten Unternehmen, die langfristigen sonstigen finanziellen Vermögenswerte sowie die Firmenwerte. Die in den Segmenten dargestellten Abschreibungen beziehen sich auf übrige, nicht überwachte immaterielle Vermögenswerte und Sachanlagen, da diese nach Festlegung der entsprechenden Nutzungsdauer weitgehend einem gewissen Automatismus unterliegen.

Die Vertragssalden haben sich im Geschäftsjahr 2023 wie nachfolgend dargestellt entwickelt:

in T€	31.12.2023	31.12.2022
Forderungen aus Lieferungen und Leistungen (Anhangangabe 19)	543.696	460.228
Vertragsvermögenswerte (Anhangangabe 20)	882.733	865.085
Vertragsverbindlichkeiten (Anhangangabe 32)	207.691	188.383

Der Anstieg der Vertragsvermögenswerte gegenüber dem Vorjahr resultiert neben dem Kundenwachstum vor allem aus der verstärkten Hardware-Subventionierung im Geschäftsjahr 2023.

Im Geschäftsjahr 2023 wurden 157.093 T€ (Vorjahr: 157.886 T€) als Umsatzerlöse realisiert, die in den Vertragsverbindlichkeiten zu Beginn des Geschäftsjahres enthalten waren.

Der Gesamtbetrag des Transaktionspreises der zum Ende der Berichtsperiode nicht erfüllten Leistungsverpflichtungen beträgt zum 31. Dezember 2023 1.915.122 T€ (Vorjahr: 1.670.738 T€). Die folgende Tabelle zeigt die Zeitbänder, in denen mit einer Realisierung der zum Stichtag bestehenden Transaktionspreise aus noch nicht erfüllten oder teilweise unerfüllten Leistungsverpflichtungen zu rechnen ist:

in T€	Gesamt	2024	2025	>2025
Consumer Access	1.553.503	1.140.640	412.862	0
Business Access	344.767	155.048	84.816	104.902
Consumer Applications	9.651	8.406	1.246	0
Business Applications	7.201	2.742	1.858	2.602
Summe	1.915.122	1.306.836	500.783	107.504

Die dargestellten Transaktionspreise beziehen sich auf unerfüllte Leistungsverpflichtungen aus Verträgen mit Kunden mit einer ursprünglichen Vertragslaufzeit von mehr als 12 Monaten. Sie beziehen sich auf Dienstleistungskomponenten mit zeitraumbezogener Umsatzrealisierung und auf Verträge, für die ein Einmalentgelt fakturiert wurde und welches nun über die einschlägige ursprüngliche Mindestvertragslaufzeit als Umsatzerlös erfasst wird.

KONZERNABSCHLUSS	
Bilanz	Konzernanhang zum 31. Dezember 2023
Gesamtergebnisrechnung	Entwicklung der immateriellen Vermögenswerte und Sachanlagen
Kapitalflussrechnung	Bestätigungsvermerk des Abschlussprüfers
Eigenkapitalveränderungsrechnung	Versicherung der gesetzlichen Vertreter

6. Umsatzkosten

T€	2023	2022
Aufwand für bezogene Leistungen	2.329.908	2.312.861
Aufwand für bezogene Waren	930.318	829.496
Abschreibungen	383.181	316.780
Personalaufwendungen	305.100	282.128
Sonstiges	196.629	165.063
Gesamt	4.145.136	3.906.328

Die Umsatzkosten sind im Verhältnis zu den Umsatzerlösen gegenüber dem Vorjahr auf 66,7% (Vorjahr: 66,0%) gestiegen, was zu einem Rückgang der Bruttomarge auf 33,3% (Vorjahr: 34,0%) führte.

Der Anstieg der Umsatzkosten spiegelt höheren Hardwareeinsatz sowie höhere Abschreibungen aus dem 5G Bereich wider. Für weitere Details wird auf die Anhangangabe 11 verwiesen.

Die Sonstigen Umsatzkosten beinhalten im Wesentlichen Betriebskosten der Rechenzentren sowie Logistikaufwendungen.

7. Vertriebskosten

T€	2023	2022
Personalaufwendungen	336.488	295.587
Abschreibungen	120.379	129.449
Vertriebsprovisionen	124.753	121.572
Marketingaufwendungen	294.616	290.021
Sonstiges	66.924	70.612
Gesamt	943.160	907.241

Die Vertriebskosten sind im Verhältnis zu den Umsatzerlösen mit 15,2% (Vorjahr: 15,3%) leicht zurück gegangen. Die sonstigen Vertriebskosten beinhalten im Wesentlichen Aufwendungen für Kundenpflege und Produktmanagement.

8. Verwaltungskosten

T€	2023	2022
Personalaufwendungen	118.391	97.833
Abschreibungen	34.533	34.884
Rechts- und Beratungskosten	22.729	34.306
Rücklastschriftgebühren und sonstige Kosten des Geldverkehrs	27.049	24.650
Instandhaltungskosten	12.206	10.066
Sonstiges	61.015	46.785
Gesamt	275.924	248.524

Die sonstigen Verwaltungskosten beinhalten im Wesentlichen Aufwendungen im Zusammenhang mit Debitorenmanagement, Fremdleistungen, Versicherungsbeiträge sowie Abschluss und Prüfungskosten.

9. Sonstige betriebliche Aufwendungen / Erträge

9.1 Sonstige betriebliche Aufwendungen

T€	2023	2022
Aufwendungen aus Fremdwährungsumrechnung	10.438	14.425
Derivate	6.654	22.705
Periodenfremde Aufwendungen	5.622	2.592
Sonstige Steuern	2.858	2.100
Verluste aus dem Abgang von Sachanlagen	478	692
Sonstiges	7.284	4.010
Gesamt	33.334	46.524

Die Aufwendungen aus der Fremdwährungsumrechnung enthalten im Wesentlichen Verluste aus Kursänderungen zwischen Entstehungs- und Zahlungszeitpunkt von Fremdwährungsforderungen und -verbindlichkeiten sowie Kursverluste aus der Bewertung zum Stichtagskurs. Kursgewinne aus diesen Positionen werden unter den sonstigen betrieblichen Erträgen ausgewiesen. Eine saldierte Betrachtung führt zu einem Nettoaufwand von 707 T€ (Vorjahr: Nettoaufwand von 242 T€). Der Anstieg im Bereich Sonstiges betrifft im Wesentlichen Aufwendungen für den im Geschäftsjahr erfolgten Börsengang der IONOS Group SE.

9.2 Sonstige betriebliche Erträge

T€	2023	2022
Erträge aus Mahngebühren und Rücklastschriften	34.015	32.091
Erträge aus Fremdwährungsumrechnung	9.731	14.183
Periodenfremde Erträge	7.215	3.017
Erträge Abgang Sachanlagen	1.274	831
Derivate	316	21.750
Erträge aus Entkonsolidierung	0	1.910
Erträge Auflösung Rückstellungen	1	9.104
Sonstiges	8.013	9.441
Gesamt	60.565	92.327

Die Erträge aus der Fremdwährungsumrechnung enthalten im Wesentlichen Gewinne aus Kursänderungen zwischen Entstehungs- und Zahlungszeitpunkt von Fremdwährungsforderungen und -verbindlichkeiten sowie Kursgewinne aus der Bewertung zum Stichtagskurs. Kursverluste aus diesen Positionen werden unter den sonstigen betrieblichen Aufwendungen ausgewiesen. Die Erträge aus Derivaten im Vorjahr betrafen im Vorjahr ein Absicherungsgeschäft.

KONZERNABSCHLUSS	
Bilanz	Konzernanhang zum 31. Dezember 2023
Gesamtergebnisrechnung	Entwicklung der immateriellen Vermögenswerte und Sachanlagen
Kapitalflussrechnung	Bestätigungsvermerk des Abschlussprüfers
Eigenkapitalveränderungsrechnung	Versicherung der gesetzlichen Vertreter

10. Wertminderungsaufwendungen auf Forderungen und Vertragsvermögenswerte

Die Wertminderungsaufwendungen auf Forderungen und Vertragsvermögenswerte setzen sich wie folgt zusammen:

T€	2023	2022
Forderungen aus Lieferungen und Leistungen	69.215	69.078
Vertragsvermögenswerte	53.048	48.281
Gesamt	122.264	117.359

Die wesentlichen Treiber für den Anstieg der Wertberichtigungen sind vor allem höhere Zahlungsausfallquoten sowie die nach dem erneuerten Telekommunikationsgesetz angehobenen Sperrgrenzen für säumige Kunden.

11. Abschreibungen und Wertminderungen

Die Abschreibungen und Wertminderungen auf immaterielle Vermögenswerte und Sachanlagen setzen sich wie folgt zusammen:

T€	2023	2022
Umsatzkosten	383.181	316.780
Vertriebskosten	120.379	129.449
Verwaltungskosten	34.533	34.885
Gesamt	538.093	481.114

Die Abschreibungen beinhalten auch die Abschreibungen auf die im Rahmen von Unternehmenserwerben aktivierten Vermögenswerte. Diese verteilen sich auf die aktivierten Vermögenswerte wie folgt:

T€	2023	2022
Immaterielle Vermögenswerte		
Kundenstamm / Auftragsbestand	108.495	117.476
Software	2.264	4.324
	110.759	121.799
Materielle Vermögenswerte		
Netzinfrastruktur	3.281	6.532
Gesamt	114.040	128.331

Die Werthaltigkeitsüberprüfung der immateriellen Vermögenswerte, die einer unbestimmten Nutzungsdauer unterliegen, wurde zum Bilanzstichtag auf Ebene der zahlungsmittelgenerierenden Einheiten vorgenommen.

Die Abschreibungen auf im Rahmen von Unternehmenserwerben aktivierte Vermögenswerte verteilen sich auf die Unternehmenszusammenschlüsse wie folgt:

T€	2023	2022
1&1	84.705	91.239
STRATO	13.297	13.681
1&1 Versatel	8.907	12.158
home.pl	2.862	2.801
we22	2.409	2.409
World4You	1.847	1.880
Arsys	0	2.458
IONOS SE	0	1.694
Cronon	12	12
Gesamt	114.040	128.331

12. Personalaufwendungen

Die Personalaufwendungen verteilen sich auf die Funktionsbereiche wie folgt:

T€	2023	2022
Umsatzkosten	305.100	282.128
Vertriebskosten	336.488	295.587
Verwaltungskosten	118.391	97.833
Gesamt	759.979	675.548

Die Personalaufwendungen beinhalten Aufwendungen für Löhne und Gehälter in Höhe von 647.320 T€ (Vorjahr: 576.253 T€) und Aufwendungen im Rahmen der sozialen Sicherheit in Höhe von 112.658 T€ (Vorjahr: 99.295 T€). Der Anstieg der Personalaufwendungen ist bedingt durch den Anstieg der Mitarbeiterzahlen sowie durch höhere Gehaltanpassungen. Personalaufwendungen im Zusammenhang mit Mitarbeiterbeteiligungsprogrammen belaufen sich auf insgesamt 8.176 T€ (Vorjahr: 11.276 T€).

KONZERNABSCHLUSS	
Bilanz	Konzernanhang zum 31. Dezember 2023
Gesamtergebnisrechnung	Entwicklung der immateriellen Vermögenswerte und Sachanlagen
Kapitalflussrechnung	Bestätigungsvermerk des Abschlussprüfers
Eigenkapitalveränderungsrechnung	Versicherung der gesetzlichen Vertreter

Die Anzahl der Mitarbeiter stieg gegenüber dem Vorjahr von 10.474 Mitarbeitern um 4,7% auf 10.962 Mitarbeiter zum Jahresende:

	2023	2022
Inland	8.981	8.550
Ausland	1.981	1.924
davon Philippinen	464	468
davon Spanien	446	422
davon Polen	339	352
davon Großbritannien	273	246
davon Rumänien	261	242
davon USA	118	120
davon Österreich	72	67
davon Frankreich	8	7
Gesamt	10.962	10.474
davon Männlich	67 %	68 %
davon Weiblich	33 %	32 %

Die durchschnittliche Anzahl der Mitarbeiter im Geschäftsjahr 2023 belief sich auf 10.717 (Vorjahr: 10.231), davon im Inland 8.755 (Vorjahr: 8.356) und im Ausland 1.962 (Vorjahr: 1.875).

Für die betriebliche Altersversorgung bestehen im Konzern beitragsorientierte Zusagen. Bei den beitragsorientierten Zusagen (Defined Contribution Plans) zahlt das Unternehmen aufgrund gesetzlicher Bestimmungen Beiträge an staatliche Rentenversicherungsträger. Mit Zahlung der Beiträge bestehen für das Unternehmen keine weiteren Leistungsverpflichtungen. Die laufenden Beitragszahlungen sind als Aufwand des jeweiligen Jahres ausgewiesen. Sie beliefen sich im Geschäftsjahr 2023 auf insgesamt 45.150 T€ (Vorjahr: 41.623 T€) und betrafen überwiegend in Deutschland für die gesetzliche Rentenversicherung geleistete Beiträge.

Hiervon entfielen aufgrund von Beitragsbefreiungen 0 T€ (Vorjahr: 0 T€) auf Beitragszahlungen für nahestehende Personen.

13. Finanzierungsaufwendungen

T€	2023	2022
Darlehen und Kontokorrentkredite	65.600	18.659
Folgebewertung eingebetteter Derivate	47.918	30.096
Finanzierungskosten aus Leasingverhältnissen	21.347	11.907
Zinsaufwand aus Stundung der Frequenzverbindlichkeiten	6.050	6.473
Zinsaufwand aus steuerlicher Betriebsprüfung	1.090	1.399
Sonstige	1.085	728
Summe Finanzierungsaufwendungen	143.091	69.262

Die Folgebewertung eingebetteter Derivate betrifft die ergebniswirksame Bewertung der im Rahmen der Beteiligung von Warburg Pincus im Geschäftsbereich Business Applications vereinbarten Derivate, deren Bewertung insbesondere vom Unternehmenswert der IONOS Group SE abhängt. Die Aufwendungen aus der Folgebewertung betreffen im Wesentlichen den Rückgang des beizulegenden Zeitwerts dieser Derivate zum Bilanzstichtag. Der starke Rückgang der Derivate resultiert aus dem Rückgang der

Bewertung der IONOS Gruppe, die auf Basis des Börsenkurses erfolgte. Diese Bewertung liegt unter dem bisher angesetzten Unternehmenswert, der auf Grundlage von Wertgutachten festgelegt wurde.

Der Zinsaufwand aus Stundung der Frequenzverbindlichkeiten resultiert aus der Vereinbarung mit dem Bundesministerium für Verkehr und digitale Netzinfrastruktur, nach der die Zahlungsverpflichtung für die Mobilfunkfrequenzen bis zum Jahr 2030 gestreckt wurde. Für weitere Details wird auf die Anhangangabe 34.3 verwiesen.

Bezüglich der Finanzierungskosten aus Leasingverhältnissen wird auf Anhangangabe 45 verwiesen.

14. Finanzerträge

T€	2023	2022
Folgebewertung eingebetteter Derivate	42.860	22.732
Zinserträge aus Leasingverhältnissen	627	632
Erträge aus Ausleihungen an assoziierte Unternehmen	467	328
Zinserträge aus steuerlicher Betriebsprüfung	417	5.452
Sonstige Finanzerträge	529	1.931
Summe Finanzerträge	44.899	31.074

Die Folgebewertung von eingebetteten Derivaten betrifft die ergebniswirksame Bewertung der im Rahmen der Beteiligung von Warburg Pincus im Geschäftsbereich Business Applications vereinbarten Derivate. Die Erträge aus der Folgebewertung betreffen im Wesentlichen den Rückgang der bedingten Kaufpreisverbindlichkeiten aus Strato. Für weitere Informationen wird auf die Anhangangabe 34.1 verwiesen.

Die sonstigen Finanzerträge umfassen im Wesentlichen Zinserträge aus Guthaben bei Kreditinstituten. Hinsichtlich der Erträge aus Ausleihungen an assoziierte Unternehmen wird auf die Anhangangabe 42 verwiesen.

KONZERNABSCHLUSS	
Bilanz	Konzernanhang zum 31. Dezember 2023
Gesamtergebnisrechnung	Entwicklung der immateriellen Vermögenswerte und Sachanlagen
Kapitalflussrechnung	Bestätigungsvermerk des Abschlussprüfers
Eigenkapitalveränderungsrechnung	Versicherung der gesetzlichen Vertreter

15. Ertragsteuern

Die Steueraufwendungen setzen sich wie folgt zusammen:

T€	2023	2022
Tatsächliche Ertragsteuern		
- Deutschland	-259.213	-249.553
- Ausland	-16.717	-13.597
Gesamt (laufende Periode)	-275.930	-263.150
Latente Steuern		
- aufgrund steuerlicher Verlustvorträge	-577	3.088
- aufgrund steuerlicher Zinsvorträge	30.697	16.150
- steuerliche Wirkung auf temporäre Unterschiede	9.119	576
- aufgrund von Steuersatzänderungen	1.297	-3.422
Gesamte latente Steuern	40.536	16.392
Gesamter Steueraufwand	-235.394	-246.758

Nach dem deutschen Steuerrecht setzen sich die Ertragsteuern aus Körperschaftsteuer und Gewerbesteuer sowie Solidaritätszuschlag zusammen.

Der effektive Gewerbesteuersatz hängt davon ab, in welchen Gemeinden der Konzern tätig ist. Der durchschnittliche Gewerbesteuersatz im Geschäftsjahr 2023 beträgt ca. 15,60 % (Vorjahr: 15,64 %).

Unabhängig davon, ob das Ergebnis thesauriert oder ausgeschüttet wird, betrug der Körperschaftsteuersatz in Deutschland unverändert zum Vorjahr 15 %. Zusätzlich wird ein Solidaritätszuschlag in Höhe von 5,5 % auf die festgesetzte Körperschaftsteuer erhoben.

Die tatsächlichen Ertragsteueraufwendungen enthalten neben den Steuern auf das laufende Ergebnis periodenfremde Steueraufwendungen in Höhe von 4.579 T€ (Vorjahr: Steuererträge 4.824 T€).

Aktive latente Steuern auf steuerliche Verlustvorträge, Zinsvorträge sowie temporäre Differenzen werden angesetzt, sofern es wahrscheinlich ist, dass ein zu versteuerndes Ergebnis verfügbar sein wird, gegen das die abzugsfähige temporäre Differenz verwendet werden kann.

Die aktiven latenten Steuern auf steuerliche Verlustvorträge verteilen sich auf die Länder wie folgt:

T€	2023	2022
Deutschland	86.035	87.076
Großbritannien	464	0
	86.499	87.076

Latente Steuern auf Verlustvorträge betreffen insbesondere die 1&1 Versatel Gruppe. Unter Berücksichtigung erheblicher zu versteuernder temporärer Differenzen begründet sich die Realisierung der Verlustvorträge insbesondere durch die strategische Bedeutung der Versatel als Intercompany Dienstleister bei den bestehenden Layer II Produkten der 1&1 Telecom GmbH und durch wesentliche positive Ergebnisprognosen sowie die geplante Bereitstellung des Backbone-Netzes für den Aufbau des 5G Mobilfunknetzes der 1&1 AG.

Für die Nutzung steuerlicher Verlustvorträge bestehen in den einzelnen Ländern folgende Fristen:

- USA: 20 Jahre für die vor 2018 entstandenen Verlustvorträge, zeitlich unbeschränkt für ab 2018 entstandene Verlustvorträge
- Deutschland: Zeitlich unbeschränkt, jedoch Mindestbesteuerung

Die steuerlichen Verlustvorträge, auf die keine latenten Steuern gebildet wurden, betreffen folgende Länder (ohne Deutschland):

T€	2023	2022
USA Federal *	27.474	27.307
USA State **	620	349
	28.094	27.656

* Steuersatz 21,0%

** Steuersatz 0,2%

Aufgeteilt nach den Ertragsteuerarten ergeben sich für Deutschland folgende Verlustvorträge, auf die keine latenten Steuern gebildet wurden:

T€	2023		2022	
	Körperschaftsteuer	Gewerbsteuer	Körperschaftsteuer	Gewerbsteuer
Deutschland	215.941	89.014	106.250	25.093

Die Verlustvorträge in Deutschland, auf die keine latenten Steuern gebildet wurden, betreffen vor allem Verlustvorträge der 1&1 Versatel GmbH, der 1&1 Energy GmbH und der IONOS Group SE (vormals IONOS TopCo SE).

Die im deutschen Steuerrecht verankerte Zinsschranke begrenzt die Abzugsfähigkeit von Zinsaufwendungen für die Ermittlung der Ertragssteuern von Körperschaften. Zinsaufwendungen, die demnach nicht abgezogen werden können, werden zeitlich unbefristet in die folgenden Wirtschaftsjahre vorgetragen (Zinsvortrag).

Der Zinsvortrag des Konzerns, auf den keine latenten Steuern gebildet wurden, beträgt 0 T€ (Vorjahr: 89.648 T€).

Im Geschäftsjahr wurden aufgrund positiver Planung der steuerlichen Ergebnisse zusätzliche aktive latente Steuern auf Zinsvorträge erfasst. Die sich hieraus ergebende Steuerentlastung hat im Geschäftsjahr 30.697 T€ (Vorjahr: 16.150 T€) betragen. Davon entfallen latente Steuerforderungen in Höhe von 24.320 T€ auf Zinsvorträge aus den Vorjahren.

Im Geschäftsjahr 2023 konnten keine Zins- und Verlustvorträge (Vorjahr: 0 T€) genutzt werden, für die im Vorjahr eine latente Steuer angesetzt worden war.

KONZERNABSCHLUSS	
Bilanz	Konzernanhang zum 31. Dezember 2023
Gesamtergebnisrechnung	Entwicklung der immateriellen Vermögenswerte und Sachanlagen
Kapitalflussrechnung	Bestätigungsvermerk des Abschlussprüfers
Eigenkapitalveränderungsrechnung	Versicherung der gesetzlichen Vertreter

Die latenten Steuern haben sich aus den folgenden Positionen abgeleitet:

T€	2023		2022	
	Aktive latente Steuern	Passive latente Steuern	Aktive latente Steuern	Passive latente Steuern
Forderungen aus Lieferungen und Leistungen	1.317	10.530	1.031	7.927
Vorräte	151	40	155	122
Vertragsvermögenswerte - kurzfristig*	0	181.583	0	174.418
Vertragsvermögenswerte - langfristig*	0	60.640	0	62.169
Sonstige finanzielle Vermögenswerte - kurzfristig	570	21	828	1.242
Sonstige finanzielle Vermögenswerte - langfristig	42	526	858	668
Sonstige Vermögenswerte	0	6.693	47	9.243
Abgegrenzte Aufwendungen	217.979	97.421	193.991	73.606
Sachanlagen	1.968	20.489	2.268	19.823
Nutzungsrecht Leasing	79	248.183	131	199.587
Immaterielle Vermögenswerte	31.154	263.058	42.339	287.731
Sonstige Rückstellungen	43.174	7.197	51.135	8.959
Vertragsverbindlichkeiten	28.330	52.748	23.529	49.141
Sonstige Verbindlichkeiten	2.924	3.869	2.586	692
Leasingverbindlichkeit - kurzfristig	32.749	36	31.609	11
Leasingverbindlichkeit - langfristige	222.573	9.168	168.308	2
Bruttowert	583.010	962.202	518.815	895.342
Steuerliche Verlustvorträge	86.499	n.a.	87.076	n.a.
Steuerliche Zinsvorträge	66.766	n.a.	36.069	n.a.
Konsolidierungsanpassungen	0	0	0	0
Saldierung	-669.183	-669.183	-585.671	-585.671
Konzernbilanz	67.092	293.020	56.289	309.671

*Im Berichtsjahr 2022 wurden die Konsolidierungsanpassungen auf die einzelnen Bilanzpositionen, aus denen sich die betreffenden latenten Steuern ableiten, allokiert

Der Passivüberhang der latenten Steuern aus dem Vorjahr hat sich von 253.383 T€ auf einen Passivüberhang in Höhe von 225.928 T€ reduziert. Somit belief sich der Gesamtbetrag der Veränderung des Saldos latenter Steuern auf 27.455 T€ (Vorjahr: 13.288 T€). Ursächlich für diese Veränderung sind im Wesentlichen folgende Faktoren:

- Verminderung der aktiven latenten Steuer aus Mitarbeiterbeteiligungsprogrammen in Höhe von 14,9 Mio. €
- Verminderung der passiven latenten Steuern aus immateriellen Vermögenswerten im Zusammenhang mit den Abschreibungen aus Unternehmenserwerben um 13,5 Mio. €.
- Erhöhung der aktiven latenten Steuern auf Zinsvorträge in Höhe von 30,7 Mio. €

Die Veränderung des Saldos latenter Steuern im Vorjahresvergleich lässt sich wie folgt überleiten:

T€	2023	2022
Latenter Steuerertrag + / Latenter Steueraufwand -	40.536	16.392
Erfolgsneutral erfasste latente Steuereffekte	-13.081	-4.096
Veränderung des Saldos latenter Steuern	27.455	12.296

Die erfolgsneutral erfassten Steuereffekte resultieren zum größten Teil aus den Mitarbeiterbeteiligungsprogrammen, welche direkt im Eigenkapital erfasst wurden.

Die Überleitung vom Gesamtsteuersatz auf den effektiven Steuersatz der fortgeführten Aktivitäten stellt sich wie folgt dar:

%	2023	2022
Erwarteter Steuersatz	31,4	31,5
Tatsächliche und latente Steuern Vorjahre	0,5	0,7
Steuerlich nicht abzugsfähige Abschreibungen auf finanzielle Vermögenswerte	0,3	0,3
Steuerlich nicht abzugsfähige Abschreibungen auf immaterielle Vermögenswerte	0,2	0,3
Steuervergünstigte Veräußerungsgewinne sowie Beteiligungserträge	1,2	0,0
Steuereffekte im Zusammenhang mit konzerninternen Ausschüttungen und Veräußerungen	0,2	0,1
Veränderung aufgrund von Steuersatzänderungen	-1,7	-1,2
Mitarbeiterbeteiligungsprogramme	0,3	0,1
Erstmalige Aktivierung von zukünftig nutzbaren Zinsvorträgen	-3,9	-0,7
Steuereffekte im Zusammenhang mit Begleichung konzerninterner wertberechtigter Ausleihungen	3,9	0,0
Steuerliche Verluste und nicht abziehbare Zinsen des Geschäftsjahres, für die keine latenten Steuern angesetzt wurden	2,2	1,3
Nicht steuerbare At-equity-Ergebnisse	3,1	1,4
Gewerbsteuerliche Hinzurechnungen	1,5	0,6
Saldo von sonstigen steuerfreien Erträgen und nicht abzugsfähigen Aufwendungen	0,2	0,3
Effektiver Steuersatz	39,4	34,7

Die Position „Tatsächliche und latente Steuern Vorjahre“ betrifft im Wesentlichen tatsächliche Steuer- aufwendungen aus der Betriebsprüfung.

Die Position „Steuervergünstigte Veräußerungsgewinne sowie Beteiligungserträge“ steht im Zusammen- hang mit Erträgen infolge des Börsengangs der IONOS Group SE.

Die Position „Steuereffekte im Zusammenhang mit Begleichung konzerninterner wertberechtigter Aus- leihungen“ betrifft eine in Vorjahren wertberichtigte Forderung gegenüber verbundenen Unternehmen im Bereich Business Access, die im Geschäftsjahr 2023 wertaufgeholt worden ist.

Die Position „Nicht steuerbare At-Equity-Ergebnisse“ betrifft im Wesentlichen anteilige Ergebnisse an den assoziierten Unternehmen Kublai GmbH und AWIN AG.

Der erwartete Steuersatz entspricht dem Steuersatz des Mutterunternehmens, United Internet AG.

KONZERNABSCHLUSS	
Bilanz	Konzernanhang zum 31. Dezember 2023
Gesamtergebnisrechnung	Entwicklung der immateriellen Vermögenswerte und Sachanlagen
Kapitalflussrechnung	Bestätigungsvermerk des Abschlussprüfers
Eigenkapitalveränderungsrechnung	Versicherung der gesetzlichen Vertreter

Gemäß der Änderung des IAS 12 International Tax Reform – Pillar Two Model Rules wendet die United Internet Gruppe die vorübergehende, verpflichtende Ausnahme von der Bilanzierung latenter Steuern, die sich aus der Einführung der globalen Mindestbesteuerung ergeben, an.

Von den für Pillar Two-Zwecke einzubeziehenden Jurisdiktionen haben die Nachfolgenden bereits finale Umsetzungsgesetze erlassen: Deutschland, Frankreich, Österreich, Rumänien und UK. Folgende Jurisdiktionen haben bereits Gesetzesentwürfe für eine entsprechende Umsetzung veröffentlicht: Kanada und Spanien.

Aus der umfassenden Analyse auf Basis der Qualified CbCR-Daten des aktuellen und der drei vorangegangenen Geschäftsjahre sowie der Prognosen für künftige Geschäftsjahre ergibt sich, dass ab Inkrafttreten der Rechtsvorschriften Rumänien als Niedrigsteuerland für Pillar Two-Zwecke innerhalb der United Internet Gruppe qualifizieren könnte. Hieraus könnte sich ab dem Geschäftsjahr 2024 eine jährliche Mehrsteuerbelastung im unteren fünfstelligen Euro-Bereich aus Gesamtgruppensicht ergeben.

Die Ertragsteueransprüche betreffen wie im Vorjahr vor allem Forderungen gegenüber Finanzbehörden in Deutschland und beliefen sich zum Stichtag auf 34.754 T€ (Vorjahr: 34.741 T€).

Die Ertragsteuerschulden betreffen wie im Vorjahr vor allem Verbindlichkeiten gegenüber Finanzbehörden in Deutschland und beliefen sich zum Stichtag auf 87.996 T€ (Vorjahr: 52.723 T€).

16. Ergebnis je Aktie

Zum 31. Dezember 2023 ist das Grundkapital eingeteilt in 192.000.000 Stück (Vorjahr: 194.000.000 Stück) auf den Namen lautende Stückaktien mit einem rechnerischen Anteil am Grundkapital von 1,00 €. United Internet hielt zum 31. Dezember 2023 19.183.705 Stück eigene Aktien (Vorjahr: 7.284.109 Stück eigene Aktien). Aus eigenen Aktien stehen der Gesellschaft keine Rechte und damit auch keine anteilige Ausschüttung zu, so dass die zurückgekauften Aktien eigenkapitalmindernd erfasst werden. Der gewogene Durchschnitt der für die Berechnung des unverwässerten Ergebnisses je Aktie zugrunde gelegten Anzahl an Aktien beläuft sich für das Geschäftsjahr 2023 auf 172.816.295 Stück (Vorjahr: 186.715.891 Stück).

Aus den Mitarbeiterbeteiligungsprogrammen der Tochtergesellschaften ergibt sich zum Stichtag ein Verwässerungseffekt von rd. 0,02 € (Vorjahr 0,01 €) je Aktie.

Die Berechnung des Verwässerungseffekts aus dem Umtausch erfolgt, indem zunächst die Anzahl der potenziellen Aktien festgestellt wird. Anschließend wird auf der Basis des durchschnittlich beizulegenden Zeitwerts der Aktien die Aktienanzahl ermittelt, die aus der Gesamthöhe der Zahlungen (Nennwert der Rechte zuzüglich Zuzahlung) erworben werden könnte. Ist die aus beiden Werten ermittelte Differenz null, entspricht die gesamte Zahlung genau dem beizulegenden Zeitwert der potenziellen Aktien, so dass keine verwässernde Wirkung zu berücksichtigen ist. Ist der Differenzbetrag positiv, wird davon ausgegangen, dass diese Aktien im Wert des Differenzbetrags unentgeltlich ausgegeben werden.

Basierend auf einem durchschnittlichen Marktpreis von 17,77 € (Vorjahr: 26,44 €) würden 2.585.413 Stück Aktien (Vorjahr: 461.921) unentgeltlich ausgegeben. Demnach beläuft sich der für die Berechnung des verwässerten Ergebnisses je Aktie zugrunde gelegte Anzahl an Aktien für das Geschäftsjahr 2023 auf 175.401.708 Stück (Vorjahr: 187.177.812 Stück).

Nachfolgende Tabelle enthält die der Berechnung des unverwässerten und des verwässerten Ergebnisses zugrunde gelegten Beträge:

T€	2023	2022
Ergebnisse, die den Anteilseignern der United Internet AG zuzurechnen sind	232.716	367.196
Ergebnis je Aktie (in €)		
- unverwässert	1,35	1,97
- verwässert	1,33	1,96
Gewichteter Durchschnitt der im Umlauf befindlichen Aktien (in Mio. Stück)		
- unverwässert	172,82	186,72
- verwässert	175,40	187,18

17. Dividende je Aktie

Die ordentliche Hauptversammlung der United Internet AG hat am 17. Mai 2023 dem Beschlussvorschlag von Vorstand und Aufsichtsrat über die Zahlung einer Dividende in Höhe von 0,50 € je Aktie zugestimmt. Die Dividendenzahlung in einer Gesamthöhe von 86,4 Mio. € erfolgte am 22. Mai 2023.

Über die Verwendung eines Bilanzgewinns beschließt nach § 21 der Satzung der United Internet AG die Hauptversammlung. Für das Geschäftsjahr 2023 schlägt der Vorstand dem Aufsichtsrat eine Dividende in Höhe von 0,50 € je für das abgelaufene Geschäftsjahr 2023 dividendenberechtigter Aktie vor.

Über diesen Dividendenvorschlag werden Vorstand und Aufsichtsrat in der Aufsichtsratssitzung am 20. März 2024 beraten.

Aus eigenen Aktien stehen der Gesellschaft gemäß § 71b AktG keine Rechte und damit auch keine anteilige Ausschüttung zu. Zum Datum der Unterzeichnung des Konzernabschlusses hält die United Internet Gruppe 19.183.705 Stück (Vorjahr: 19.183.705 Stück) eigene Aktien. Bis zur Hauptversammlung kann sich die Zahl der dividendenberechtigten Aktien verändern. In diesem Fall wird der Hauptversammlung bei unveränderter Ausschüttung von 0,50 € je dividendenberechtigter Stückaktie ein entsprechend angepasster Gewinnverwendungsvorschlag unterbreitet werden.

KONZERNABSCHLUSS	
Bilanz	Konzernanhang zum 31. Dezember 2023
Gesamtergebnisrechnung	Entwicklung der immateriellen Vermögenswerte und Sachanlagen
Kapitalflussrechnung	Bestätigungsvermerk des Abschlussprüfers
Eigenkapitalveränderungsrechnung	Versicherung der gesetzlichen Vertreter

Erläuterungen zur Bilanz

18. Zahlungsmittel und Zahlungsmitteläquivalente

Zum Stichtag bestehen Zahlungsmittel und Zahlungsmitteläquivalente in Höhe von 27.689 T€ (Vorjahr: 40.523 T€). Die Zahlungsmittel und Zahlungsmitteläquivalente bestehen aus Guthaben bei Kreditinstituten, Schecks und Kassenbeständen. Guthaben bei Kreditinstituten werden in der Regel mit variablen Zinssätzen für täglich verfügbare Guthaben verzinst. Im Geschäftsjahr hat die United Internet auf das in Euro denominierte Guthaben bei Kreditinstituten eine geringe Verzinsung von rd. 1,75 % (Vorjahr: 0 %) erhalten.

Die Entwicklung der Zahlungsmittel und Zahlungsmitteläquivalente ist der Konzern-Kapitalflussrechnung zu entnehmen.

19. Forderungen aus Lieferungen und Leistungen

T€	2023	2022
Forderungen aus Lieferungen und Leistungen	635.195	542.684
Abzüglich		
Wertberichtigungen	-91.499	-82.456
Forderungen aus Lieferungen und Leistungen, netto	543.696	460.228
davon Forderungen aus Lieferungen und Leistungen- kurzfristig	508.945	418.832
davon Forderungen aus Lieferungen und Leistungen- langfristig	34.751	41.396

Zum 31. Dezember 2023 beliefen sich die Wertberichtigungen auf Forderungen aus Lieferungen und Leistungen auf 91.499 T€ (Vorjahr: 82.456 T€). Die Entwicklung des Wertberichtigungskontos stellt sich wie folgt dar:

T€	2023	2022
Stand 1. Januar	82.456	68.202
Inanspruchnahme	-63.285	-54.239
Aufwandswirksame Zuführungen	82.186	74.981
Auflösung	-9.796	-6.546
Währungsdifferenzen	-62	58
Stand 31. Dezember	91.499	82.456

Die aufwandswirksamen Zuführungen des Geschäftsjahres umfassen jeweils nicht die unterjährig begründeten und vor dem Bilanzstichtag ausgebuchten Forderungen.

Zum 31. Dezember 2023 stellt sich die Altersstruktur der Forderungen aus Lieferungen und Leistungen nach Berücksichtigung der vorgenannten Wertberichtigungen wie folgt dar:

T€	2023	2022
Forderungen aus Lieferungen und Leistungen, netto		
< 5 Tage	479.367	406.358
6 – 15 Tage	12.830	9.831
16 – 30 Tage	10.653	12.094
31 – 180 Tage	30.183	25.725
181 – 365 Tage	9.063	5.241
> 365 Tage	1.600	978
	543.696	460.228

20. Vertragsvermögenswerte

T€	2023	2022
Vertragsvermögenswerte	953.200	929.266
Abzüglich		
Wertberichtigungen	70.466	64.181
Vertragsvermögenswerte, netto	882.733	865.085
davon Vertragsvermögenswerte - kurzfristig	676.110	648.381
davon Vertragsvermögenswerte - langfristig	206.623	216.704

Die Entwicklung des Wertberichtigungskontos stellt sich wie folgt dar:

T€	2023	2022
Stand 1. Januar	64.181	59.840
Inanspruchnahme	-46.762	-43.940
Aufwandswirksame Zuführungen	53.048	48.281
Stand 31. Dezember	70.466	64.181

KONZERNABSCHLUSS	
Bilanz	Konzernanhang zum 31. Dezember 2023
Gesamtergebnisrechnung	Entwicklung der immateriellen Vermögenswerte und Sachanlagen
Kapitalflussrechnung	Bestätigungsvermerk des Abschlussprüfers
Eigenkapitalveränderungsrechnung	Versicherung der gesetzlichen Vertreter

21. Vorräte

Das Vorratsvermögen zum 31. Dezember 2023 besteht aus folgenden Posten:

T€	2023	2022
Handelswaren		
Mobilfunk / Mobile Internet	162.873	109.601
DSL-Hardware	10.788	12.954
SIM-Karten	11.007	5.933
IP-TV	1.196	2.779
Sonstige	769	720
Domainbestand	2.648	2.725
	189.281	134.712
Abzüglich		
Wertberichtigungen	-11.198	-14.151
Geleistete Anzahlungen	0	0
Vorräte, netto	178.083	120.561

Der im Geschäftsjahr aus dem Absatz von Vorräten unter den Umsatzkosten als Materialaufwand erfasste Wareneinsatz belief sich auf 897.587 T€ (Vorjahr: 828.053 T€). Hiervon entfallen 2.878 T€ (Vorjahr: 2.220 T€) auf Wertminderungen auf Vorräte.

Die Wertberichtigungen entfallen mit 8.618 T€ (Vorjahr: 11.507 T€) auf Mobilfunk / Mobile Internet und IP-TV und mit 2.580 T€ (Vorjahr: 2.644 T€) auf den Domainbestand.

22. Abgegrenzte Aufwendungen

			31.12.2023
	Kurzfristig	Langfristig	Schlussalden
Kosten der Vertragsanbahnung	104.952	112.981	217.933
Kosten der Vertragserfüllung	44.576	40.636	85.212
Geleistete Vorauszahlungen an Vorleister	93.827	522.977	616.804
Sonstige	60.426	3.200	63.626
	303.781	679.795	983.575
<hr/>			
			31.12.2022
	Kurzfristig	Langfristig	Schlussalden
Kosten der Vertragsanbahnung	94.050	81.583	175.634
Kosten der Vertragserfüllung	40.642	30.293	70.936
Geleistete Vorauszahlungen an Vorleister	83.605	314.147	397.752
Sonstige	63.768	2.947	66.715
	282.066	428.970	711.036

Der Anstieg der abgegrenzten Aufwendungen resultiert im Wesentlichen aus Kontingentzahlungen an Vorleister in Höhe von 276,5 Mio. €.

Die abgegrenzten Aufwendungen werden auf Basis des zugrunde liegenden Vertragszeitraums abgegrenzt und periodengerecht als Aufwand erfasst.

	2023	2022
Aufwandswirksame Erfassung der Vorleistungsentgelte	57.448	27.928
Amortisation der aktivierten Vertragsanbahnungskosten	92.127	77.617
Amortisation der aktivierten Vertragserfüllungskosten	48.193	50.201
	197.768	155.747

23. Sonstige kurzfristige Vermögenswerte

23.1 Sonstige kurzfristige finanzielle Vermögenswerte

T€	2023	2022
Derivate	14.852	64.201
Forderungen gegenüber Vorleister	31.697	20.445
Debitorische Kreditoren	15.754	7.870
Geleistete Anzahlungen	11.738	5.794
Kautionen	1.081	1.101
Subventionen Arsys	8.964	0
Sonstige	12.785	7.160
Sonstige finanzielle Vermögenswerte, netto	96.871	106.571

KONZERNABSCHLUSS	
Bilanz	Konzernanhang zum 31. Dezember 2023
Gesamtergebnisrechnung	Entwicklung der immateriellen Vermögenswerte und Sachanlagen
Kapitalflussrechnung	Bestätigungsvermerk des Abschlussprüfers
Eigenkapitalveränderungsrechnung	Versicherung der gesetzlichen Vertreter

Die Derivate betreffen im Wesentlichen, die im Rahmen der Beteiligung von Warburg Pincus am Geschäftsbereich Business Applications vereinbarten eingebetteten Derivate sowie sonstige Derivate. Der starke Rückgang der Derivate resultiert aus dem Rückgang der Bewertung der IONOS Gruppe, die auf Basis des Börsenkurses erfolgte. Diese Bewertung liegt unter dem bisher angesetzten Unternehmenswert, der auf Grundlage von Wertgutachten festgelegt wurde.

Bezüglich weiterer Informationen wird auf Anhangangabe 34 verwiesen.

Die geleisteten Anzahlungen betreffen im Wesentlichen Anzahlungen für Domains.

Der Anstieg der Forderungen gegenüber Vorleister betrifft im Wesentlichen Werbekostenzuschüsse.

Bei den debitorischen Kreditoren handelt es sich im Wesentlichen um finanzielle Rückforderungen von Lieferanten.

23.2 Sonstige kurzfristige nicht-finanzielle Vermögenswerte

T€	2023	2022
Forderungen Finanzamt	7.650	15.272
Rückforderungsansprüche Hardware	6.184	4.445
Sonstige nicht-finanzielle Vermögenswerte	13.835	19.717

24. Anteile an assoziierten Unternehmen

Der Konzern hält Beteiligungen an mehreren assoziierten Unternehmen. Die im Jahr 2023 wesentlichen Beteiligungen sind die AWIN AG, Berlin, sowie die Kublai GmbH, Frankfurt am Main, die der Konzern über ihre Tochtergesellschaft United Internet Investments Holding AG & Co. KG, Montabaur, hält.

Die AWIN AG, Berlin, ist ein globales Affiliate-Marketing-Netzwerk, das Leistungen im Bereich E-Commerce- und Online-Marketing anbietet. AWIN ist der weltweit größte Anbieter für Affiliate-Marketing und verbindet als Netzwerk Advertiser und Publisher weltweit. Der Konzern hält unverändert zum Vorjahr 20 % der Anteile an der AWIN AG.

Die Kublai GmbH ist die Muttergesellschaft der Tele Columbus AG, Berlin. Die Tele Columbus ist ein in Deutschland in den Bereichen Multimedia und Kommunikation tätiger, unabhängiger Breitbandkabel- und Glasfasernetzbetreiber mit Netzinfrastrukturen schwerpunktmäßig in Ostdeutschland (Berlin, Brandenburg, Sachsen, Sachsen-Anhalt und Thüringen) sowie darüber hinaus in Nordrhein-Westfalen und Hessen. Tele Columbus bietet seinen Kunden digitale TV Programmpakete sowie Internet- und Telefonanschlüsse an. Der Konzern hält unverändert zum Vorjahr 40 % der Anteile an der Kublai GmbH. Die Kapitalquote an der Kublai GmbH entspricht der Stimmrechtsquote.

Die Bewertung der Anteile an der AWIN AG und der Kublai GmbH erfolgte nach der Equity-Methode.

Nachfolgende Tabelle enthält zusammengefasste Finanzinformationen der wesentlichen assoziierten Unternehmen auf Basis eines Anteilsbesitzes von 100 % zum 31. Dezember 2023:

Zusammengefasste Finanzinformationen wesentlicher assoziierter Unternehmen:	Kublai GmbH T€*	AWIN AG T€
Kurzfristige Vermögenswerte	159.443	672.976
Langfristige Vermögenswerte	2.235.255	314.687
Kurzfristige Schulden	246.631	525.551
Langfristige Schulden	1.481.726	37.764
Auf die Anteilseigner entfallendes Eigenkapital	635.623	424.347
Nicht beherrschende Anteile	30.718	0
Eigenkapital	666.342	424.347
Umsatzerlöse	447.100	185.818
Sonstiges Ergebnis	-574	-2.226
Periodenergebnis	-139.868	33.404
Gesamtergebnis	-140.442	31.178

* Aufgrund der zum Aufstellungszeitpunkt der United Internet noch nicht vollumfänglich verfügbaren Finanzinformationen der Kublai GmbH zum 31. Dezember 2023 wurden die zusammenfassenden Finanzinformationen auf den Buchwert, der in die Konzernbilanz der United Internet einbezogen wurde, auf Grundlage des Zwischenabschlusses der Kublai GmbH zum 30. September 2023 ermittelt.

Die Überleitungsrechnung auf den Konzern-Buchwert zum 31. Dezember 2023 stellt sich unter Schätzung der Beteiligungsergebnisse für das 4. Quartal folgendermaßen dar:

T€	Kublai GmbH T€*	AWIN AG T€
Auf die Anteilseigner entfallendes Eigenkapital	635.623	424.347
Anteilsquote der United Internet AG	40 %	20 %
Anteil des UI Konzerns an den Nettovermögenswerten	254.249	84.869
Wertminderungs- / Wertaufholungseffekte	0	0
Stichtagsbedingte Überleitungseffekte	0	0
Buchwert zum 31. Dezember 2023	254.249	84.869

* Aufgrund der zum Aufstellungszeitpunkt der United Internet noch nicht vollumfänglich verfügbaren Finanzinformationen der Kublai GmbH zum 31. Dezember 2023 wurde die Überleitungsrechnung auf den Buchwert, der in die Konzernbilanz der United Internet einbezogen wurde, auf Grundlage des Zwischenabschlusses der Kublai GmbH zum 30. September 2023 ermittelt.

Die United Internet AG und Hilbert Management GmbH als Gesellschafter der Kublai GmbH haben im Geschäftsjahr 2023 eine freiwillige Zuzahlung in das Eigenkapital der Gesellschaft beschlossen. Die Mittel sind – ohne Erhöhung des Stammkapitals – in die freie Kapitalrücklage der Gesellschaft (§ 272 Abs. 2 Nr. 4 HGB) eingestellt. Die United Internet AG hat insgesamt 602 T€ in das Eigenkapital der Kublai GmbH eingezahlt.

Die Anteile an der Kublai GmbH wurden u.a. aufgrund laufender Verhandlungen zur Refinanzierung der Tele Columbus AG sowie infolge der erneut deutlich negativen operativen Entwicklung der Tele Columbus AG im Geschäftsjahr zum 31. Dezember 2023 einer anlassbezogenen Werthaltigkeitsüberprüfung unterzogen. Für die Bestimmung des Fair Value abzüglich Veräußerungskosten, die United Internet zugrunde legte, wurde ein Planungshorizont von 17 Jahren angenommen. Basierend auf wesentlichen Annahmen für die Bewertung – einem Diskontierungszinssatz von 4,9%, einer Wachstumsrate in der ewigen Rente von 1,0%, einer EBITDA-Marge in der ewigen Rente von 35,0% und Investitionen im Verhältnis zu den Umsatzerlösen in der ewigen Rente von 18,0% – ergibt sich zum 31. Dezember 2023, mit einer

KONZERNABSCHLUSS	
Bilanz	Konzernanhang zum 31. Dezember 2023
Gesamtergebnisrechnung	Entwicklung der immateriellen Vermögenswerte und Sachanlagen
Kapitalflussrechnung	Bestätigungsvermerk des Abschlussprüfers
Eigenkapitalveränderungsrechnung	Versicherung der gesetzlichen Vertreter

Buchwertüberdeckung von 166,8 Mio. €, kein Bedarf für eine Abwertung der At-Equity-Beteiligung an der Kublai GmbH.

Eine Erhöhung des Diskontierungszinssatzes um einen Prozentpunkt auf 5,9% würde eine Wertminderung von 34,7 Mio. € nach sich ziehen. Eine Verringerung der EBITDA-Marge in der ewigen Rente von 35,0% auf 29,0% hätte ebenso eine Wertminderung von 10,5 Mio. € zur Folge.

Nachfolgende Tabelle enthält zusammengefasste Finanzinformationen der wesentlichen assoziierten Unternehmen auf Basis eines Anteilsbesitzes von 100 % zum Stichtag 31. Dezember 2022:

Zusammengefasste Finanzinformationen wesentlicher assoziierter Unternehmen:	Kublai GmbH T€*	AWIN AG T€
Kurzfristige Vermögenswerte	196.542	549.661
Langfristige Vermögenswerte	2.312.828	318.578
Kurzfristige Schulden	216.793	435.377
Langfristige Schulden	1.466.141	39.720
Auf die Anteilseigner entfallendes Eigenkapital	788.337	393.191
Nicht beherrschende Anteile	38.099	0
Eigenkapital	826.435	393.191
Umsatzerlöse	446.634	178.473
Sonstiges Ergebnis	2.338	-1.134
Periodenergebnis	-104.759	26.262
Gesamtergebnis	-102.421	25.128

* Aufgrund der zum Aufstellungszeitpunkt der United Internet noch nicht vollumfänglich verfügbarer Finanzinformationen der Kublai GmbH zum 31. Dezember 2023 wurden die zusammenfassenden Finanzinformationen auf den Buchwert, der in die Konzernbilanz der United Internet einbezogen wurde, auf Grundlage des Zwischenabschlusses der Kublai GmbH zum 30. September 2022 ermittelt.

Die Überleitungsrechnung auf den Konzern-Buchwert zum 31. Dezember 2022 stellte sich unter Schätzung der Beteiligungsergebnisse für das 4. Quartal folgendermaßen dar:

T€	Kublai GmbH T€*	AWIN AG T€
Auf die Anteilseigner entfallendes Eigenkapital	788.337	393.191
Anteilsquote der United Internet AG	40 %	20 %
Anteil des UI Konzerns an den Nettovermögenswerten	315.335	78.638
Wertminderungs- / Wertaufholungseffekte	0	0
Stichtagsbedingte Überleitungseffekte	0	0
Buchwert zum 31. Dezember 2022	315.335	78.638

* Aufgrund der zum Aufstellungszeitpunkt der United Internet noch nicht vollumfänglich verfügbarer Finanzinformationen der Kublai GmbH zum 31. Dezember 2023 wurde die Überleitungsrechnung auf den Buchwert, der in die Konzernbilanz der United Internet einbezogen wurde, auf Grundlage des Zwischenabschlusses der Kublai GmbH zum 30. September 2022 ermittelt.

Die sonstigen assoziierten Unternehmen weisen zum 31. Dezember 2023 einen aggregierten Buchwert in Höhe von 34.086 T€ (Vorjahr: 35.331 T€) und einen aggregierten Verlust in Höhe von 3.352 T€ (Vorjahr: 2.009 T€) auf. In den aggregierten Verlusten sind die Ergebnis-/Verlustbeiträge der sonstigen assoziierten Unternehmen nur anteilig enthalten. Zum Teil basieren die Finanzinformationen auf lokalen Rechnungslegungsvorschriften, da eine Überleitung dieser Finanzinformationen auf IFRS unverhältnismäßig hohe Kosten verursachen würde.

25. Sonstige langfristige finanzielle Vermögenswerte

Die sonstigen langfristigen finanziellen Vermögenswerte zum 31. Dezember 2023 in Höhe von 8.346 T€ (Vorjahr: 10.721 T€) beinhalten im Wesentlichen Ausleihungen an nahestehende Personen und Unternehmen in Höhe von 5.713 T€ (Vorjahr: 8.175 T€).

26. Sachanlagen

T€	2023	2022
Anschaffungskosten		
- Telekommunikationsanlagen	1.432.196	1.206.943
- Nutzungsrechte aus Leasingverhältnissen	1.329.878	1.074.461
- Betriebs- und Geschäftsausstattung	700.098	698.197
- Netzinfrastruktur	268.314	222.601
- Geleistete Anzahlungen	454.031	244.521
- Grundstücke und Bauten	37.798	36.440
	4.222.315	3.483.163
Abzüglich		
Aufgelaufene Abschreibungen	-1.817.002	-1.632.164
Sachanlagen, netto	2.405.312	1.850.999

Für weitere Angaben und eine alternative Darstellung der Entwicklung der Sachanlagen in den Geschäftsjahren 2023 und 2022 wird auf die Anlage zum Konzernanhang verwiesen (Konzernanlagenspiegel).

Der Buchwert der im Rahmen von Leasingverhältnissen als Leasingnehmer gehaltenen Sachanlagen beläuft sich zum 31. Dezember 2023 auf 794,4 Mio. € (Vorjahr: 636,2 Mio. €).

Zum Bilanzstichtag bestehen Abnahmeverpflichtungen für Sachanlagevermögen in einem Gesamtbetrag von 591,4 Mio. € (Vorjahr: 370,8 Mio. €).

KONZERNABSCHLUSS	
Bilanz	Konzernanhang zum 31. Dezember 2023
Gesamtergebnisrechnung	Entwicklung der immateriellen Vermögenswerte und Sachanlagen
Kapitalflussrechnung	Bestätigungsvermerk des Abschlussprüfers
Eigenkapitalveränderungsrechnung	Versicherung der gesetzlichen Vertreter

27. Immaterielle Vermögenswerte (ohne Firmenwerte)

T€	2023	2022
Historische Anschaffungskosten		
- Kundenstamm	1.238.396	1.234.815
- Frequenzlizenzen	1.070.187	1.070.187
- Software / Lizenzen	247.090	233.935
- Markenrechte	213.460	213.556
- Konzessionsähnliche Rechte	165.000	165.000
- Selbsterstellte immaterielle Vermögenswerte	66.664	57.918
- Geleistete Anzahlungen	262.410	129.772
- Nutzungsrechte aus Leasingverhältnissen	9.282	9.282
- Sonstige immaterielle Vermögenswerte	73.513	73.680
	3.346.002	3.188.143
Abzüglich		
Aufgelaufene Abschreibungen	-1.344.418	-1.158.881
Immaterielle Vermögenswerte, netto	2.001.584	2.029.262

Für weitere Angaben und eine alternative Darstellung der Entwicklung der immateriellen Vermögenswerte in den Geschäftsjahren 2023 und 2022 wird in der Anlage zum Konzernanhang gezeigt (Konzernanlagenspiegel).

Der Buchwert des Kundenstamms resultiert aus folgenden Unternehmenserwerben:

T€	31.12.2023	31.12.2022
1&1	141.891	226.586
Strato	67.686	80.995
1&1 Versatel	85.777	90.487
World4You	14.105	15.937
home.pl	5.991	8.318
we22	1.459	1.604
Arsys	0	0
	316.908	423.927

Die Restamortisationsdauer für den Kundenstamm aus dem Erwerb der Drillisch Gruppe (jetzt 1&1 AG) beläuft sich abhängig von den Kundengruppen auf 2 bis 10 Jahre, wobei der wesentliche Anteil bei 2 Jahren liegt. Die Restamortisationsdauer für den Kundenstamm aus dem Erwerb der STRATO AG beläuft sich abhängig von den Produktgruppen auf 1 bis 10 Jahre, wobei der wesentliche Anteil bei 8 Jahren liegt. Die Restamortisationsdauer für den Kundenstamm aus der home.pl Transaktion beträgt 5 Jahre und aus Arsys 2 Jahre. Die Restamortisationsdauer für den Kundenstamm aus dem Erwerb der Versatel Gruppe beläuft sich abhängig von Produkten und Dienstleistungen zwischen 1 bis 18 Jahren, wobei der wesentliche Anteil bei 17 Jahren liegt.

Frequenzlizenzen

Die United Internet Tochter 1&1 Drillisch hat im Geschäftsjahr 2019 an der 5G-Frequenzauktion teilgenommen und zwei Frequenzblöcke à 2 x 5 MHz im Bereich 2 GHz, die bis 31. Dezember 2040 befristet

sind und fünf Frequenzblöcke à 10 MHz im Bereich 3,6 GHz, die bis 2040 befristet sind, ersteigert. Dabei stehen die Frequenzblöcke im Bereich 3,6 GHz ab sofort und die Frequenzblöcke im Bereich 2 GHz ab dem 1. Januar 2026 zur Verfügung.

Die aus dem Erwerb resultierenden immateriellen Vermögenswerte wurden zu Anschaffungskosten angesetzt.

Die Buchwerte der Frequenzblöcke setzen sich wie folgt zusammen:

T€	31.12.2023	31.12.2022
3,6 GHz	693.924	734.743
2 GHz	334.997	334.997
	1.028.921	1.069.740

Im Geschäftsjahr 2023 erfolgten Abschreibungen in Höhe von 40.819 T€ (Vorjahr: 447 T€) für die Frequenzblöcke im Bereich 3,6 GHz. Die Abschreibung der erworbenen Frequenzblöcke im Bereich 2 GHz erfolgt erst mit dem tatsächlichen Netzbetrieb, wenn diese Frequenzblöcke zu diesem Zeitpunkt auch zur Verfügung stehen. Diese Frequenzlizenzen sind derzeit noch nicht nutzbar und wurden deshalb im Geschäftsjahr 2023 dem Impairment-Test unterzogen. Die Werthaltigkeitsüberprüfung wurde zum Bilanzstichtag auf Ebene der zahlungsmittelgenerierenden Einheit 5G vorgenommen. Daraus ergab sich im Geschäftsjahr keine Wertminderung.

Die folgende Darstellung gibt einen Überblick über die Markenrechte nach zahlungsmittelgenerierenden Einheiten:

T€	31.12.2023	31.12.2022
1&1 Versatel	62.000	62.000
1&1	53.200	53.200
Mail.com	24.679	25.606
Strato	20.070	20.070
WEB.DE	17.173	17.173
home.pl	11.144	10.326
Arsys	7.278	7.278
united-domains	4.198	4.198
Fasthosts	3.983	3.903
World4You	3.494	3.494
Cronon	463	463
	207.682	207.711

Die Buchwerte der immateriellen Vermögenswerte, die einer unbestimmten Nutzungsdauer unterliegen (Markenrechte), betragen 207.682 T€ (Vorjahr: 207.711 T€).

Die Nutzungsdauer von Markenrechten wird als unbestimmt eingestuft, da keine Anhaltspunkte dafür vorliegen, dass der Nutzenzufluss zukünftig endet. Die Werthaltigkeitsüberprüfung der immateriellen Vermögenswerte, die einer unbestimmten Nutzungsdauer unterliegen, wurde zum Bilanzstichtag auf Ebene der zahlungsmittelgenerierenden Einheiten vorgenommen.

KONZERNABSCHLUSS	
Bilanz	Konzernanhang zum 31. Dezember 2023
Gesamtergebnisrechnung	Entwicklung der immateriellen Vermögenswerte und Sachanlagen
Kapitalflussrechnung	Bestätigungsvermerk des Abschlussprüfers
Eigenkapitalveränderungsrechnung	Versicherung der gesetzlichen Vertreter

Die konzessionsähnlichen Rechte resultieren aus einer Einmalzahlung im Geschäftsjahr 2020 im Zuge der Ausübung der ersten Verlängerungsoption des MBA MVNO-Vertrags zur Sicherung des unmittelbaren Zugangs zur 5G-Technologie sowie als notwendiger Baustein zum Aufbau des eigenen Mobilfunknetzes.

Die selbsterstellten immateriellen Vermögenswerte betreffen aktivierte Kosten aus der Entwicklung von Software.

Zum Bilanzstichtag bestehen Abnahmeverpflichtungen für immaterielle Vermögenswerte in einem Gesamtbetrag von 68,0 Mio. € (Vorjahr: 143,9 Mio. €).

Der Anstieg der geleisteten Anzahlungen betrifft im Wesentlichen Software für den Betrieb des 1&1 Mobilfunknetzes.

28. Firmenwerte

Für weitere Angaben inklusive der Darstellung der Entwicklung der Firmenwerte in den Geschäftsjahren 2023 und 2022 wird auf die Anlage zum Konzernanhang verwiesen (Konzernanlagenspiegel).

29. Wertminderungen des Geschäfts- oder Firmenwerts und der immateriellen Vermögenswerte mit unbestimmter Nutzungsdauer

Die vorhandenen Firmenwerte und immateriellen Vermögenswerte mit unbestimmter Nutzungsdauer werden mindestens einmal jährlich einem Impairment-Test unterzogen. In Anlehnung an den unternehmensinternen Budgetierungsprozess hat der Konzern das letzte Quartal des Geschäftsjahres für die Durchführung des jährlich geforderten Impairment-Tests festgelegt.

Die im Rahmen von Unternehmenszusammenschlüssen erworbenen Firmenwerte wurden für Zwecke der Werthaltigkeitsprüfung zahlungsmittelgenerierenden Einheiten zugeordnet.

Die Wertminderungsaufwendungen werden in der Gewinn- und Verlustrechnung sowie im Konzernanlagenspiegel grundsätzlich gesondert ausgewiesen.

Die Firmenwerte zum 31. Dezember stellen sich nach zahlungsmittelgenerierenden Einheiten wie folgt dar:

T€	31.12.2023	31.12.2022
Consumer Access		
1&1 Consumer Access	2.178.460	2.178.460
	2.178.460	2.178.460
Business Access		
1&1 Versatel	398.261	398.261
	398.261	398.261
Consumer Applications		
1&1 Mail & Media	225.857	225.870
	225.857	225.870
Business Applications		
Strato	401.823	401.822
home.pl	120.661	116.484
Arsys	100.496	100.496
Fasthosts	62.644	61.394
World4You	51.250	51.250
united-domains	35.925	35.925
IONOS SE	43.138	43.138
InterNetX	5.237	5.237
Domain-Marketing	5.097	5.097
	826.271	820.844
Buchwert laut Bilanz	3.628.849	3.623.435

Firmenwerte nach Unternehmenserwerben

Die Buchwerte der Firmenwerte nach zahlungsmittelgenerierenden Einheiten resultieren aus diversen Transaktionen der vergangenen Jahre. Im Wesentlichen resultieren die Firmenwerte des Konzerns aus folgenden Unternehmenserwerben:

- Der Firmenwert der zahlungsmittelgenerierende Einheit we22 resultiert aus der in 2021 erfolgten Übernahme der we22 AG und ist seit dem Geschäftsjahr 2022 Teil der zahlungsmittelgenerierenden Einheit IONOS SE.
- Der Firmenwert der zahlungsmittelgenerierenden Einheit World4You resultiert aus der in 2018 erfolgten Übernahme der World4You.
- Der Firmenwert der zahlungsmittelgenerierenden Einheit 1&1 Consumer Access (ehemals Drillisch) resultiert aus der in 2017 erfolgten Übernahme der Drillisch Gruppe und der in 2018 erfolgten Zusammenlegung der zahlungsmittelgenerierenden Einheiten 1&1 Telecom und Drillisch.
- Der Firmenwert der zahlungsmittelgenerierenden Einheit IONOS Cloud (vormals: ProfitBricks) resultiert aus der in 2017 erfolgten Übernahme der ProfitBricks Gruppe. Aufgrund der Verschmelzung im

KONZERNABSCHLUSS	
Bilanz	Konzernanhang zum 31. Dezember 2023
Gesamtergebnisrechnung	Entwicklung der immateriellen Vermögenswerte und Sachanlagen
Kapitalflussrechnung	Bestätigungsvermerk des Abschlussprüfers
Eigenkapitalveränderungsrechnung	Versicherung der gesetzlichen Vertreter

Geschäftsjahr 2019 ist die zahlungsmittelgenerierende Einheit IONOS Cloud auf die zahlungsmittelgenerierenden Einheit IONOS SE übergegangen.

- Die Firmenwerte der zahlungsmittelgenerierenden Einheiten Versatel und 1&1 Telecom spiegeln den Geschäfts- und Firmenwert aus dem in 2014 erfolgten Erwerb der Versatel Gruppe wider. Im Geschäftsjahr 2018 wurde der Firmenwert der zahlungsmittelgenerierenden Einheit 1&1 Telecom mit der zahlungsmittelgenerierenden Einheit 1&1 Consumer Access zusammengelegt.
- Der Firmenwert der zahlungsmittelgenerierenden Einheit STRATO resultiert aus der in 2017 durchgeführten Übernahme der STRATO Gruppe.
- Der Firmenwert der zahlungsmittelgenerierenden Einheit der home.pl resultiert aus der in 2015 durchgeführten Übernahme der home.pl S.A.
- Der Firmenwert der zahlungsmittelgenerierenden Einheit Arsys resultiert aus der in 2013 durchgeführten Übernahme der Arsys Internet S.L.
- Der Firmenwert der zahlungsmittelgenerierenden Einheit united-domains resultiert aus der in 2008 durchgeführten Übernahme der united-domains AG.
- Der Firmenwert der zahlungsmittelgenerierenden Einheit Fasthosts resultiert aus der in 2006 durchgeführten Übernahme der Fasthosts Internet Ltd. und der in 2008 durchgeführten Übernahme der Dollamore Ltd.
- Der Firmenwert der zahlungsmittelgenerierenden Einheit InterNetX resultiert aus der in 2005 durchgeführten Übernahme der InterNetX GmbH.
- Der Firmenwert der zahlungsmittelgenerierenden Einheit 1&1 Mail & Media beinhaltet im Wesentlichen den Geschäfts- und Firmenwert aus dem in 2005 erfolgten Erwerb des Portalgeschäfts der WEB.DE AG.

Planmäßiger Wertminderungstest zum 31. Dezember 2023

Bewertungen zum beizulegenden Zeitwert abzüglich Kosten des Abgangs

Die erzielbaren Beträge der zahlungsmittelgenerierenden Einheiten werden für die Geschäftssegmente Business Access, Consumer Applications und Business Applications auf Basis der Berechnung von beizulegendem Zeitwert abzüglich Kosten des Abgangs unter Verwendung von Cashflow-Prognosen ermittelt. Die Hierarchie des beizulegenden Zeitwerts abzüglich Kosten des Abgangs im Sinne von IFRS 13 wird bei diesen Wertminderungstests als Level 3 eingestuft.

Die Cashflow-Prognosen basieren auf Budgets der Gesellschaft für das Geschäftsjahr 2024. Diese Planungsrechnungen wurden vom Management auf Basis von externen Marktstudien sowie internen Annahmen für die jeweiligen zahlungsmittelgenerierenden Einheiten für einen Zeitraum von bis zu 10 Jahren (Vorjahr: bis zu 10 Jahren) extrapoliert. Nach diesem Zeitraum unterstellt das Management folgenden Anstieg der Cashflows:

	31.12.2023	31.12.2022
Business Access	1,00 %	0,50 %
Consumer Applications	1,00 %	1,00 %
Business Applications	1,0 % - 2,2 %	1,0 % - 2,4 %

Der erwartete Anstieg entspricht der langfristigen durchschnittlichen Wachstumsrate des Sektors, in dem die jeweilige zahlungsmittelgenerierende Einheit tätig ist.

Im Geschäftsjahr wurden für die Cashflow-Prognose folgende Abzinsungssätze verwendet:

	31.12.2023	31.12.2022
Business Access	4,9 %	3,9 %
Consumer Applications	7,8 %	7,0 %
Business Applications	7,5 % - 9,7 %	6,9 % - 9,5 %

Die Cashflow-Prognosen hängen wesentlich von der Schätzung zukünftiger Umsatzerlöse ab. Die Geschäftsführungen der jeweiligen zahlungsmittelgenerierenden Einheiten erwarten im Planungshorizont unterschiedliche Entwicklungen der Umsatzerlöse.

Den Werten der Umsatzerlöse im Detailplanungszeitraum liegen folgende durchschnittliche jährliche Wachstumsraten der Umsatzerlöse zugrunde:

	31.12.2023	31.12.2022
Business Access	5,0 %	3,4 %
Consumer Applications	6,3 %	7,0 %
Business Applications	4,5 % - 9,9 %	4,4 % - 8,0 %

Der beizulegende Zeitwert, abzüglich Kosten des Abgangs, wird hauptsächlich durch den Barwert der ewigen Rente bestimmt, der besonders sensitiv auf Veränderungen der Annahmen zur langfristigen Wachstumsrate und zum Abzinsungssatz reagiert. Für die Ermittlung des beizulegenden Zeitwerts abzüglich Kosten des Abgangs wurden Abgangskostensätze zwischen 0,4 % und 3,0 % angenommen (Vorjahr: zwischen 0,2 % und 3,0 %).

Die Geschäftssegmente beinhalten folgende Markenrechte:

	31.12.2023	31.12.2022
Business Access	62.000	62.000
Consumer Applications	41.852	42.779
Business Applications	50.630	49.732

KONZERNABSCHLUSS	
Bilanz	Konzernanhang zum 31. Dezember 2023
Gesamtergebnisrechnung	Entwicklung der immateriellen Vermögenswerte und Sachanlagen
Kapitalflussrechnung	Bestätigungsvermerk des Abschlussprüfers
Eigenkapitalveränderungsrechnung	Versicherung der gesetzlichen Vertreter

Bewertungen zum Nutzungswert

Der erzielbare Betrag der zahlungsmittelgenerierenden Einheit 1&1 Consumer Access wird auf Basis der Berechnung des Nutzungswerts unter Verwendung von Cashflow-Prognosen ermittelt.

Die Cashflow-Prognosen basieren auf einer Budgetrechnung des Konzerns für das Geschäftsjahr 2024 sowie einer Planungsrechnung für die Geschäftsjahre 2025 bis 2029. Diese Planungsrechnungen wurden vom Management auf Basis von externen Marktstudien sowie internen Annahmen für die zahlungsmittelgenerierende Einheit erstellt. Da zum Ende des Detailplanungszeitraums (2029) erwartet wird, dass noch kein nachhaltiges Umsatz- und Ergebnisniveau erreicht ist, wurde der Detailplanungszeitraum um eine Interimsphase für die Jahre 2029 bis einschließlich 2040 erweitert, bis ein nachhaltiges Umsatz- und Ergebnisniveau erreicht werden soll.

Die Cashflow-Prognosen hängen wesentlich von der Schätzung zukünftiger Umsatzerlöse ab. Eine weitere wesentliche Grundannahme für die Planung der zahlungsmittelgenerierenden Einheit 1&1 Consumer Access sind die Teilnehmerzahlen, die auf diesen Teilnehmerzahlen und auf Erfahrungswerten basierende Rohertragsplanung sowie zugrunde gelegte Diskontierungssätze. Für die künftigen Jahre werden steigende Teilnehmerzahlen und leicht rückläufige Roherträge erwartet.

Der Nutzungswert wird maßgeblich durch den Barwert der ewigen Rente bestimmt, der besonders sensitiv auf Veränderungen der Annahmen zur langfristigen Wachstumsrate und zum Abzinsungssatz reagiert.

Im Rahmen der Wertermittlung wurden folgende Parameter verwendet:

	31.12.2023	31.12.2022
Anstieg des Cashflows für die ewige Rente	1,0 %	0,5 %
Abzinsungssatz vor Steuern	10,30 %	8,80 %
Abzinsungssätze nach Steuern	6,4 %	5,7 %
Jährliche Wachstumsraten	1,7 %	1,2 %
Buchwert der Markenrechte	53.200	53.200

Diese Wachstumsrate entspricht der langfristigen durchschnittlichen Wachstumsrate der Branche.

Grundlegende Annahmen der Wertminderungstests

Die folgende Tabelle zeigt die grundlegenden Annahmen, die bei der Wertminderungsüberprüfung der einzelnen zahlungsmittelgenerierenden Einheiten, denen Geschäfts- oder Firmenwerte zugeordnet worden sind, zur Bestimmung des beizulegenden Zeitwerts abzüglich Kosten des Abgangs bzw. für die zahlungsmittelgenerierende Einheit 1&1 Consumer Access des Nutzungswertes, herangezogen worden sind:

	Berichtsjahr	Anteil Firmenwert gesamt	langfristige Wachstumsrate	Abzinsungsfaktor nach Steuern
Consumer Access				
1&1 Consumer Access	2023	60,0%	1,00%	6,35%
	2022	60,1%	0,50%	5,70%
Business Access				
1&1 Versatel	2023	11,0%	1,00%	4,92%
	2022	11,0%	0,50%	3,90%
Consumer Applications				
1&1 Mail & Media	2023	6,2%	1,00%	7,77%
	2022	6,2%	1,00%	7,00%
Business Applications				
Strato	2023	11,1%	1,01%	7,57%
	2022	11,1%	1,02%	6,99%
home.pl	2023	3,3%	1,62%	8,83%
	2022	3,2%	1,73%	8,43%
Arsys	2023	2,8%	2,17%	9,72%
	2022	2,8%	2,38%	9,46%
Fasthosts	2023	1,7%	1,44%	8,38%
	2022	1,7%	1,52%	8,04%
World4You	2023	1,4%	1,29%	8,15%
	2022	1,4%	1,34%	7,64%
united-domains	2023	1,0%	1,00%	7,58%
	2022	1,0%	1,00%	6,99%
InterNetX	2023	0,1%	1,00%	7,54%
	2022	0,1%	1,00%	6,94%
Domain-Marketing	2023	0,1%	1,00%	7,51%
	2022	0,1%	1,00%	6,91%
IONOS SE (Vormals 1&1 Hosting)	2023	1,2%	1,24%	7,99%
	2022	1,2%	1,24%	7,40%
we22	2023	n/a	n/a	n/a
	2022	n/a	n/a	n/a

Sensitivität der getroffenen Annahmen

Die Sensitivität der getroffenen Annahmen in Bezug auf eine Wertminderung der Firmenwerte bzw. der Markenwerte ist abhängig von den jeweiligen zahlungsmittelgenerierenden Einheiten.

Im Rahmen von Sensitivitätsanalysen für die zahlungsmittelgenerierende Einheit World4You wurden gleichzeitig eine Erhöhung des Abzinsungssatzes (nach Steuern) um 1,3 Prozentpunkte und ein Rückgang der EBITDA-Marge um 4,8 Prozentpunkte angenommen. Aus diesen Annahmen würde sich eine Wertminderung in Höhe von 2,2 Mio. € ergeben. Ohne Erhöhung des Abzinsungssatzes bei gleichzeitigem Rückgang der EBITDA-Marge ergibt sich ein Headroom in Höhe von 8 Mio. €. Nach derzeitigem Kenntnisstand erwartet die Unternehmensleitung keine wesentlichen Abweichungen der EBITDA Marge. Die Annahmen über die mögliche Entwicklung des Kapitalkostensatzes basieren auf dem im Jahr 2023 weiter gestiegenen Zinsniveau. Mögliche Chancen aus den Möglichkeiten von Preisanpassungen infolge gestiegener Betriebskosten sind in der Sensitivitätsanalyse unberücksichtigt.

KONZERNABSCHLUSS	
Bilanz	Konzernanhang zum 31. Dezember 2023
Gesamtergebnisrechnung	Entwicklung der immateriellen Vermögenswerte und Sachanlagen
Kapitalflussrechnung	Bestätigungsvermerk des Abschlussprüfers
Eigenkapitalveränderungsrechnung	Versicherung der gesetzlichen Vertreter

Im Rahmen von Sensitivitätsanalysen für die übrigen zahlungsmittelgenerierenden Einheiten wurden ebenfalls die Abzinsungssätze (nach Steuern) jeweils um die Veränderung gegenüber dem Vorjahr erhöht und zugleich jeweils ein CGU-spezifisch angemessener Rückgang der langfristigen Wachstumsrate in der ewigen Rente sowie alternativ ein Rückgang der EBITDA-Marge der ewigen Rente angenommen. Aus diesen Annahmen würden sich für diese zahlungsmittelgenerierenden Einheiten keine Änderungen auf die Impairment-Tests ergeben.

Funkspektrum

Das bilanzierte 5G-Funkspektrum resultiert aus der 5G-Frequenzauktion in 2019. 1&1 hat dabei zwei Frequenzblöcke à 2 x 5 MHz im Bereich 2 GHz und fünf Frequenzblöcke à 10 MHz im Bereich 3,6 GHz, jeweils bis zum 31. Dezember 2040 befristet nutzbar, ersteigert. Dabei stehen die Frequenzblöcke im Bereich 3,6 GHz seit Erwerb und die Frequenzblöcke im Bereich 2 GHz ab dem 1. Januar 2026 zur Verfügung.

Der erzielbare Betrag der zahlungsmittelgenerierenden Einheit 5G wird auf Basis der Berechnung des Nutzungswerts unter Verwendung von Cashflow-Prognosen ermittelt.

Die dem Impairment-Test zugrundeliegende Planungsrechnung beinhaltet eine GuV-Planung und eine Investitionsplanung für die Geschäftsjahre 2024 bis 2040. Da das Spektrum bis 2040 läuft, erfolgte die Bewertung über den Zeitraum 2024 bis 2040. Aufgrund des Innovationszyklus in der Telekommunikationsbranche wurde keine ewige Rente angesetzt.

Die Cashflow-Prognosen hängen wesentlich von der Schätzung zukünftiger Umsatzerlöse, den Annahmen über die Investitionen in die Netzinfrastruktur sowie den laufenden Betriebskosten des Netzbetriebs ab. Wesentlicher Umsatztreiber für die zahlungsmittelgenerierende Einheit 5G sind das Wachstum des Teilnehmerbestandes im 1&1 Netz sowie die Planungen des zukünftigen Datenverbrauchs der Kunden. Für die Planungsrechnungen wurde auf die Teilnehmerentwicklung in der zahlungsmittelgenerierenden Einheit 1&1 Consumer Access abgestellt, die Annahmen über den zukünftigen Datenverbrauch der Kunden ergeben sich aus Erfahrungswerten. Den Planungen zu den Investitionen in die Netzinfrastruktur liegen konkrete Ausbaupläne zugrunde, die im Wesentlichen auf den Ausbaupflichtungen aus dem Frequenzerwerb sowie den vertraglich vereinbarten Aufbaukosten beruhen. Die Planungen für die laufenden Kosten des Netzbetriebs beruhen auf bereits geschlossenen Verträgen sowie erfahrungsbedingten Annahmen über die Entwicklung von Energiekosten. Eine weitere wesentliche Grundannahme für die Planung der zahlungsmittelgenerierenden Einheit sind die zugrunde gelegten Diskontierungssätze.

Im Rahmen der Bewertung wurden folgende Parameter verwendet:

Funkspektrum	31.12.2023	31.12.2022
Abzinsungssatz vor Steuern	6,0 %	5,1 %
Abzinsungssätze nach Steuern	4,5 %	3,9 %

Es lag im Geschäftsjahr kein Wertminderungsbedarf vor. Dies spiegelt auch qualitativ die Erwartung des Vorstands aufgrund der hohen strategischen Bedeutung wider.

Sensitivität der getroffenen Annahmen

Die Sensitivität der getroffenen Annahmen in Bezug auf eine Wertminderung des Funkspektrums ist abhängig von den Grundannahmen für die jeweilige zahlungsmittelgenerierende Einheit.

Im Rahmen von Sensitivitätsanalysen für die zahlungsmittelgenerierende Einheit 1&1 Mobilfunknetz wurde eine Erhöhung des Kapitalkostensatzes um 1,0 Prozentpunkte und eine Erhöhung der Betriebskosten für die aktive Netztechnik (insbesondere Energiekosten) um 5 Prozent angenommen. Aus diesen Annahmen ergäbe sich eine Wertminderung von ca. 261 Mio. €. Nach derzeitigem Kenntnisstand erwartet die Unternehmensleitung aufgrund der vertraglichen Konstellationen mit den Partnern für den Netzausbau keine wesentlichen Abweichungen für die geplanten Kosten für passive Infrastruktur sowie für die Kosten des Netzaufbaus. Chancen aus den Möglichkeiten von Preisanpassungen infolge gestiegener Betriebskosten sind in der Sensitivitätsanalyse unberücksichtigt.

30. Verbindlichkeiten aus Lieferungen und Leistungen

Verbindlichkeiten aus Lieferungen und Leistungen bestehen in Höhe von 702.578 T€ (Vorjahr: 565.813 T€), davon haben Verbindlichkeiten in Höhe von 3.358 T€ (Vorjahr: 4.298 T€) eine Laufzeit von über einem Jahr.

31. Verbindlichkeiten gegenüber Kreditinstituten

a) Verbindlichkeiten gegenüber Kreditinstituten

in Mio. €	Schuldschein- darlehen	Konsortialkredit	Kredit	Gesamt
Darlehensverbindlichkeit zum 31. Dezember 2023	1.162,0	950,0	344,8	2.456,8
abgegrenzte Kosten	-1,6	-3,5	0,0	-5,1
Zinsverbindlichkeiten	8,2	3,9	0,5	12,6
Stand 31. Dezember 2023	1.168,6	950,4	345,3	2.464,3
davon kurzfristig	233,2	3,9	345,3	582,4
davon langfristig	935,4	946,5	0,0	1.881,9

KONZERNABSCHLUSS	
Bilanz	Konzernanhang zum 31. Dezember 2023
Gesamtergebnisrechnung	Entwicklung der immateriellen Vermögenswerte und Sachanlagen
Kapitalflussrechnung	Bestätigungsvermerk des Abschlussprüfers
Eigenkapitalveränderungsrechnung	Versicherung der gesetzlichen Vertreter

in Mio. €	Schuldschein- darlehen	Konsortialkredit	Kredit	Gesamt
Darlehensverbindlichkeit zum 31. Dezember 2022	1.100,0	550,0	500,0	2.150,0
abgegrenzte Kosten	-1,3	-0,4	0,0	-1,7
Zinsverbindlichkeiten	6,5	0,7	0,0	7,2
Stand 31. Dezember 2022	1.105,2	550,3	500,0	2.155,5
davon kurzfristig	156,3	0,3	500,0	656,6
davon langfristig	948,9	550,0	0,0	1.498,9

Schuldscheindarlehen

Die United Internet AG hat im Geschäftsjahr 2023 – wie bereits in den Jahren 2017 und 2021 – erfolgreich ein Schuldscheindarlehen in Höhe von 300 Mio. € platziert. Die Mittel aus dieser Transaktion dienen der allgemeinen Unternehmensfinanzierung. Das neue Schuldscheindarlehen ist an keine sogenannten Covenants gebunden.

Im Geschäftsjahr 2023 wurden zudem zwei fällige Schuldschein-Tranchen in Höhe von insgesamt 238,0 Mio. € fristgerecht zurückgezahlt.

Zum Bilanzstichtag 31. Dezember 2023 bestanden somit insgesamt 1.162,0 Mio. € (Vorjahr: 1.100,0 Mio. €) Verbindlichkeiten aus den Schuldscheindarlehen 2017, 2021 und 2023 mit maximalen Laufzeiten bis Mai 2030.

Konsortialkredite & Konsortialkreditrahmen

Ein Bankenkonsortium hat der United Internet AG am 21. Dezember 2018 einen revolvingierenden Konsortialkreditrahmen über 810 Mio. € bis Januar 2025 eingeräumt. Im Geschäftsjahr 2020 hat die Gesellschaft von einer vertraglich zugesagten Verlängerungsoption Gebrauch gemacht und hat die Laufzeit des revolvingierenden Konsortialkreditrahmens für den Zeitraum Januar 2025 bis Januar 2026 verlängert. Für diesen Verlängerungszeitraum wurde ein Kreditrahmen über 690 Mio. € vereinbart.

Zum Bilanzstichtag 31. Dezember 2023 war der revolvingierende Konsortialkreditrahmen mit 150 Mio. € in Anspruch genommen. (Vorjahr: 550 Mio. €). Damit stehen aus dem noch nicht abgerufenen Kreditrahmen zum Bilanzstichtag Mittel in Höhe von 660 Mio. € (Vorjahr: 260 Mio. €) zur Verfügung.

Neben den 150 Mio. € beinhaltet die ausgewiesene Darlehensverbindlichkeit in Höhe von 950 Mio. € auch den im Dezember 2023 mit einem Bankenkonsortium abgeschlossenen Kredit der IONOS Group über 800 Mio. €. Dieser Kredit wurde vollständig für die teilweise Refinanzierung des mit der United Internet AG bestehenden Shareholder Loans genutzt. Die Refinanzierung erfolgt zu einem festen jährlichen Zinssatz von 4,67%. Der Konsortialkredit hat eine Laufzeit bis zum 15. Dezember 2026 und ist endfällig.

Bilaterale Kreditvereinbarungen / bilaterale Betriebsmittellinien

Im Rahmen von bilateralen Kreditvereinbarungen mit mehreren Banken stehen der Gesellschaft Kreditlinien in Höhe von 50 Mio. € (Vorjahr: 200 Mio. €) zur Verfügung. Die Laufzeit ist bis maximal 12. August 2024 festgelegt. Zum Bilanzstichtag 31. Dezember 2023 sind diese bilateralen Kreditvereinbarungen (wie im Vorjahr) vollständig in Anspruch genommen.

Darüber hinaus stehen der Gesellschaft verschiedene bilaterale Betriebsmittellinien in Höhe von 475 Mio. € (Vorjahr: 400 Mio. €) zur Verfügung. Diese sind teils bis auf weiteres eingeräumt, teils bis zum

31. März 2025 befristet. Zum Bilanzstichtag 31. Dezember 2023 waren die Betriebsmittellinien mit 295 Mio. € (Vorjahr: 300 Mio. €) in Anspruch genommen.

Somit verfügt United Internet zum Bilanzstichtag 31. Dezember 2023 in Summe über 840 Mio. € (Vorjahr: 360 Mio. €) **freie Kreditlinien** aus Konsortialkrediten und bilateralen Kreditvereinbarungen.

Kreditzusagen (ohne den revolvingenden Konsortialkreditrahmen)		
T€	2023	2022
Zusagen Kreditlinien	475.000	400.000
Inanspruchnahme Kreditlinien	294.800	300.000
Verfügbare Kreditlinien	180.200	100.000
Durchschnittlicher Zinssatz	4,89	2,58

Eine Besicherung der Verbindlichkeiten gegenüber Kreditinstituten erfolgte nicht.

Mit Ausnahme der festverzinslichen Tranchen des Schuldscheindarlehens entsprechen die beizulegenden Zeitwerte der Verbindlichkeiten gegenüber Kreditinstituten im Wesentlichen den Buchwerten. Bezüglich weiterer Informationen zu dem Schuldscheindarlehen wird auf Anhangangabe 41 verwiesen.

Seit Juli 2012 besteht zwischen der United Internet AG und bestimmten Tochterunternehmen eine Vereinbarung über die Durchführung eines Euro Cash-Poolings (Zero Balancing). Hierdurch werden banktäglich die Guthaben und Fehlbeträge der angebotenen Konzerntöchter über mehrere Kaskaden auf ein zentrales Bankkonto der United Internet AG konzentriert bzw. von diesem ausgeglichen und stehen täglich zur Verfügung.

b) Avalkreditrahmen

Zusätzlich zu den oben genannten Kreditlinien stehen dem Konzern zum Bilanzstichtag Avalkreditrahmen in Höhe von 105,0 Mio. € (Vorjahr: 105,0 Mio. €) zur Verfügung, die teilweise auch von anderen Konzerngesellschaften genutzt werden können. Die Avalkreditrahmen stehen insbesondere für die Stellung von operativen Bank-Garantien zur Verfügung.

Avalkreditrahmen		
T€	2023	2022
Zusagen Avallinien	105.000	105.000
Inanspruchnahme Avallinien	25.594	28.279
Verfügbare Avallinien	79.406	76.721
Durchschnittlicher Zinssatz	0,40 %	0,40 %

Die Avalkreditrahmen stehen insbesondere für die Stellung von operativen Bank-Garantien zur Verfügung. Die eingeräumten Avalkreditrahmen stehen größtenteils unbefristet („bis auf weiteres“) zur Verfügung. Eine Vereinbarung sieht eine Befristung bis zum 30. Dezember 2024 vor. Eine Besicherung gegenüber Kreditinstituten erfolgte nicht.

Der angegebene durchschnittliche Zinssatz zum Bilanzstichtag bezieht sich auf Inanspruchnahmen.

KONZERNABSCHLUSS	
Bilanz	Konzernanhang zum 31. Dezember 2023
Gesamtergebnisrechnung	Entwicklung der immateriellen Vermögenswerte und Sachanlagen
Kapitalflussrechnung	Bestätigungsvermerk des Abschlussprüfers
Eigenkapitalveränderungsrechnung	Versicherung der gesetzlichen Vertreter

32. Vertragsverbindlichkeiten

T€	2023	2022
Vertragsverbindlichkeiten	207.691	188.383
davon kurzfristig	175.033	157.093
davon langfristig	32.658	31.290

Die Vertragsverbindlichkeiten betreffen im Wesentlichen erhaltene Anzahlungen, abgegrenzte Erlöse sowie abgegrenzte Aktivierungsgebühren.

33. Sonstige Rückstellungen

Die Entwicklung der Rückstellungen im Geschäftsjahr 2023 stellt sich wie folgt dar:

T€	Kündigungs- entgelte	Prozessrisiken	Rückbau- verpflichtung	Übrige	Gesamt
Stand 1. Januar	38.304	4.005	26.260	3.604	72.173
Verbrauch	10.664	840	0	8	11.512
Auflösung	0	208	1.528	2.225	3.961
Zuführung	4.861	21.619	9.603	2.306	38.389
Effekte aus der Aufzinsung	0	0	10	0	10
Stand 31. Dezember 2023	32.501	24.576	34.345	3.677	95.099

Die Rückstellung für Kündigungsentgelte betrifft die an die Netzbetreiber zu leistenden Zahlungen im Falle der Kündigung eines Anschlusses.

Die Prozessrisiken setzen sich aus diversen Rechtsstreitigkeiten bei unterschiedlichen Konzerngesellschaften sowie aus potenziellen Bußgeldern durch Behörden zusammen.

Die Rückstellungen für Rückbauverpflichtungen betreffen im Wesentlichen mögliche Verpflichtungen zum Rückbau von aktiver Telekommunikationstechnik in angemieteten Hauptverteilerstandorten (HVT). Die Auflösung wurde soweit anwendbar erfolgsneutral mit dem Anlagevermögen verrechnet.

Bei den übrigen Rückstellungen handelt es sich im Wesentlichen um Gewährleistungs- und Drohverlustrückstellungen.

34. Sonstige Verbindlichkeiten

34.1 Sonstige kurzfristige finanzielle Verbindlichkeiten

T€	2023	2022
Sonstige kurzfristige finanzielle Verbindlichkeiten		
- Leasingverbindlichkeiten	129.414	109.744
- Frequenzverbindlichkeiten	61.266	61.266
- Verbindlichkeiten aus Gehalt	47.064	39.126
- Marketing- und Vertriebskosten / Vertriebsprovisionen	28.279	35.542
- Bedingte Kaufpreisverbindlichkeiten	10.922	38.656
- Kreditorische Debitoren	13.008	13.147
- Rechts- und Beratungskosten, Abschlusskosten	9.285	10.236
- Wartung / Instandhaltung / Rückbauverpflichtungen	3.036	3.586
- Sonstiges	19.711	22.248
Gesamt	321.984	333.551

Die kurzfristigen bedingten Kaufpreisverbindlichkeiten betreffen variable Kaufpreisbestandteile aus dem Erwerb der STRATO AG in Höhe von 10.922 T€ (Vorjahr: 33.803 T€) und der Profit Bricks GmbH in Höhe von 0 T€ (Vorjahr: 4.416 T€). Der Rückgang der bedingten Kaufpreisverbindlichkeiten resultiert zum einen aus dem Rückgang der Bewertung der IONOS Gruppe auf Basis des Börsenkurses. Diese Bewertung ist die Grundlage der Bewertung der variablen Kaufpreisbestandteile aus dem Erwerb der STRATO AG. Zum anderen wurde die bedingte Kaufpreisverbindlichkeit aus dem Erwerb der Profit Bricks GmbH im Geschäftsjahr beglichen.

34.2 Sonstige kurzfristige nichtfinanzielle Verbindlichkeiten

T€	2023	2022
Sonstige kurzfristige nicht finanzielle Verbindlichkeiten		
- Verbindlichkeiten Finanzamt	112.715	52.432
- Sonstige	16.919	16.524
Gesamt	129.635	68.956

Bei den Verbindlichkeiten gegenüber dem Finanzamt handelt es sich im Wesentlichen um Umsatzsteuerschulden. Der Anstieg im Vergleich zum Vorjahr resultiert aus der Veränderung der umsatzsteuerlichen Organschaft aufgrund des Übergangs des 1&1 AG Konzerns auf die United Internet AG und der dadurch geringeren Sondervorauszahlung. Die daraus resultierende Abführung der Umsatzsteuer an das Finanzamt erfolgt nach Abschluss des Voranmeldezeitraums.

KONZERNABSCHLUSS	
Bilanz	Konzernanhang zum 31. Dezember 2023
Gesamtergebnisrechnung	Entwicklung der immateriellen Vermögenswerte und Sachanlagen
Kapitalflussrechnung	Bestätigungsvermerk des Abschlussprüfers
Eigenkapitalveränderungsrechnung	Versicherung der gesetzlichen Vertreter

34.3 Sonstige langfristige finanzielle Verbindlichkeiten

T€	2023	2022
Sonstige langfristige finanzielle Verbindlichkeiten		
- Frequenzverbindlichkeiten	702.592	763.858
- Leasingverbindlichkeiten	667.836	537.210
- Sonstige Darlehen	8.149	8.150
- Sonstige	9.733	4.095
Gesamt	1.388.310	1.313.313

Bezüglich der Verbindlichkeiten aus Leasingverhältnissen wird auf Anhangangabe 45 verwiesen.

Die Zahlungsverpflichtung aus Lizenzersteigerung betreffen die im Geschäftsjahr 2019 ersteigerten Frequenzlizenzen. Die United Internet Tochter 1&1 AG hat im Geschäftsjahr 2019 eine Vereinbarung mit dem Bundesministerium für Verkehr und digitale Infrastruktur (BMVI) sowie dem Bundesministerium der Finanzen (BMF) über den Bau von Mobilfunkstandorten in sogenannten „weißen Flecken“ geschlossen. Damit hilft die 1&1 AG, bestehende Versorgungslücken zu schließen, und leistet mit dem Bau der Antennenstandorte einen Beitrag zur Verbesserung der Mobilfunkversorgung in ländlichen Regionen. Im Gegenzug profitiert die 1&1 AG durch die Vereinbarung von Ratenzahlungen für die Kosten der erworbenen 5G-Frequenzen. Damit können die ursprünglich in 2019 und 2024 zu zahlenden Lizenzkosten nun in Raten bis 2030 verteilt an den Bund überwiesen werden.

35. Fristigkeiten der Verbindlichkeiten

Die Fristigkeiten der Verbindlichkeiten stellen sich wie folgt dar:

T€	31.12.2023			
	Gesamt	bis 1 Jahr	1 bis 5 Jahre	über 5 Jahre
Finanzielle Verbindlichkeiten				
Verbindlichkeiten gegenüber Kreditinstituten				
- Revolvierender Konsortialkreditrahmen	150.000	0	150.000	0
- Konsortialkredit	800.400	3.900	796.500	0
- Schuldscheindarlehen	1.168.560	233.195	911.365	24.000
- Kredit	345.300	345.300	0	0
Verbindlichkeiten aus Lieferungen und Leistungen	702.578	699.220	3.358	0
Sonstige finanzielle Verbindlichkeiten				
- Leasingverbindlichkeiten	797.249	129.414	308.283	359.553
- Übrige	913.046	192.571	524.976	195.499
Summe finanzielle Verbindlichkeiten	4.877.133	1.603.600	2.694.481	579.052
Nicht finanzielle Verbindlichkeiten				
Ertragsteuerschulden	87.996	87.996	0	0
Vertragsverbindlichkeiten	207.691	175.033	32.658	0
Sonstige Rückstellungen	95.099	26.428	41.045	27.626
Sonstige nicht finanzielle Verbindlichkeiten	129.635	129.635	0	0
Summe nicht finanzielle Verbindlichkeiten	520.421	419.093	73.703	27.626
Verbindlichkeiten	5.397.554	2.022.692	2.768.184	606.678

KONZERNABSCHLUSS	
Bilanz	Konzernanhang zum 31. Dezember 2023
Gesamtergebnisrechnung	Entwicklung der immateriellen Vermögenswerte und Sachanlagen
Kapitalflussrechnung	Bestätigungsvermerk des Abschlussprüfers
Eigenkapitalveränderungsrechnung	Versicherung der gesetzlichen Vertreter

Die Verbindlichkeiten wiesen im Vorjahr folgende Fristigkeiten auf:

T€	31.12.2022			
	Gesamt	bis 1 Jahr	1 bis 5 Jahre	über 5 Jahre
Finanzielle Verbindlichkeiten				
Verbindlichkeiten gegenüber Kreditinstituten				
- Revolvierender Konsortialkreditrahmen	550.303	303	550.000	0
- Schuldscheindarlehen	1.105.195	156.350	948.845	0
- Kredit	500.000	500.000	0	0
Verbindlichkeiten aus Lieferungen und Leistungen	565.813	561.515	4.298	0
Sonstige finanzielle Verbindlichkeiten				
- Finanzierungs-Leasing	646.954	109.744	261.034	276.175
- Übrige	999.911	223.807	451.942	324.162
Summe finanzielle Verbindlichkeiten	4.368.176	1.551.720	2.216.119	600.337
Nicht finanzielle Verbindlichkeiten				
Ertragsteuerschulden	52.723	52.723	0	0
Vertragsverbindlichkeiten	188.383	157.093	31.290	0
Sonstige Rückstellungen	72.173	5.098	47.812	19.262
Sonstige nicht finanzielle Verbindlichkeiten	68.956	68.956	0	0
Summe nicht finanzielle Verbindlichkeiten	382.234	283.870	79.102	19.262
Verbindlichkeiten	4.750.410	1.835.589	2.295.221	619.600

Im Rahmen der Ermittlung der Fristigkeiten aus Verbindlichkeiten gegenüber Kreditinstituten ist die Unternehmensleitung davon ausgegangen, dass der zum jeweiligen Bilanzstichtag aus dem revolvierenden Konsortialkreditrahmen gezogene Betrag bis zum Ende der Laufzeit (2025) konstant gezogen bleibt.

36. Aktienbasierte Vergütung – Mitarbeiterbeteiligungsprogramme

Im Berichtsjahr 2023 existierten sechs unterschiedliche Mitarbeiterbeteiligungsprogramme. Ein Modell, das sog. Stock Appreciation Rights-Modell United Internet (SAR UI), richtet sich dabei an die Gruppe der Vorstände, Führungskräfte bzw. leitenden Mitarbeitern und basiert auf virtuellen Aktienoptionen der United Internet AG. Das zweite Programm, das Long Term Incentive Plan Hosting (LTIP Hosting) wurde in der 2. Jahreshälfte 2017 eingeführt und richtet sich an den Vorstand, die Führungskräfte und weitere Mitarbeiter in Schlüsselpositionen im Bereich Business Applications. Das dritte Programm, der Long Term Incentive Plan Versatel (LTIP Versatel) wurde in der 1. Jahreshälfte 2018 eingeführt und richtet sich an Geschäftsführer, Führungskräfte und Mitarbeiter in Schlüsselpositionen im Bereich Business Access. Das vierte Programm, das Stock Appreciation Rights Drillisch (SAR Drillisch) wurde in der 1. Jahreshälfte 2020 eingeführt, richtet sich ebenfalls an Vorstände, Führungskräfte und Mitarbeiter in Schlüsselpositionen im Bereich Consumer Access und hat in 2020 z. T. das ehemalige SAR Programm der Drillisch ersetzt. Das fünfte Programm, das Long Term Incentive Plan Portal (LTIP Portal) wurde in der 1. Jahreshälfte 2019 eingeführt und richtet sich an Vorstände, Führungskräfte und Mitarbeiter in Schlüsselpositionen im Bereich Consumer Applications. Das sechste Programm, das Stock Appreciation Rights IONOS (SAR IONOS) wurde in im Zuge des Börsengangs der IONOS im 1. Quartal 2023 eingeführt und richtet sich an Vorstände der IONOS Group SE. Zudem wurden die bestehenden Vereinbarungen des LTIP Hostings im diesen Zusammenhang modifiziert.

36.1 Stock Appreciation Rights (SAR United Internet)

Bei der United Internet AG besteht seit 2009 ein Stock Appreciation Right Programm (SAR Programm). Als Stock Appreciation Right (SAR) wird die Zusage der United Internet AG (oder einer Tochtergesellschaft) bezeichnet, den Berechtigten eine Zahlung in Höhe der Differenz zwischen dem Börsenkurs bei Einräumung (vereinbarter Ausübungspreis) und dem Börsenkurs bei Ausübung der Option zu leisten. Die Ausübungshürde beträgt 120 % des Ausübungspreises. Der Ausübungspreis ergibt sich als der Mittelwert der Schlusskurse im Xetra-Handel für die Aktie der Gesellschaft an der Frankfurter Wertpapierbörse während der letzten 10 Börsentage vor dem Zeitpunkt der Ausgabe der Option. Bei den laufenden Tranchen wurde den Berechtigten z. T. ein maximaler Ausübungspreis von 30 € je SAR zugesagt. Die Zahlung des Wertzuwachses für den Berechtigten ist begrenzt, abhängig von den Vereinbarungen einzelner Tranchen auf a) 100 % des ermittelten Börsenpreises (Ausübungspreis) bzw. b) auf einen festgelegten Euro-Betrag.

Im Jahr 2023 wurden für einen Teilnehmer die Planbedingungen geändert. Im Gegenzug zur Änderung der Planbedingung erfolgte die Gewährung einer Einmalzahlung. Der damit in Zusammenhang stehende Aufwand wurde im Jahr 2023 vollständig erfasst. Zur Ermittlung dieses Aufwands wurde eine Monte-Carlo-Simulation durchgeführt.

Im Zusammenhang mit der Bestellung zum Vorstand bei der UI wurde die bestehende anteilsbasierte Vergütung eines Berechtigten im Rahmen des LTIP Portal in eine Zusage im Rahmen des SAR UI unter Anrechnung von Dienstzeiten überführt. Unter Berücksichtigung der Annahmen am Modifikationstag sind keine zusätzlichen Aufwendungen zu erfassen. Die Aufwendungen aus der Zusage werden ab dem Stichtag des Wechsels bei der United Internet AG erfasst.

Ein SAR entspricht einem virtuellen Bezugsrecht auf eine Aktie der United Internet AG, ist aber kein Anwartsrecht und somit keine (echte) Option auf den Erwerb von Aktien der United Internet AG. Auf eine mögliche Dividendenzahlung der Gesellschaft haben die Berechtigten keinen Anspruch. Grundsätzlich ist eine Erfüllung durch Barausgleich vorgesehen. Die United Internet AG behält sich jedoch das Recht

KONZERNABSCHLUSS	
Bilanz	Konzernanhang zum 31. Dezember 2023
Gesamtergebnisrechnung	Entwicklung der immateriellen Vermögenswerte und Sachanlagen
Kapitalflussrechnung	Bestätigungsvermerk des Abschlussprüfers
Eigenkapitalveränderungsrechnung	Versicherung der gesetzlichen Vertreter

vor, ihrer Verpflichtung (bzw. der Verpflichtung der Tochtergesellschaft) zur Auszahlung des SAR in bar stattdessen nach freiem Ermessen auch durch die Übertragung von Aktien der United Internet AG aus dem Bestand eigener Aktien an die Berechtigten zu erfüllen. Das Programm wird daher als equity-settled Plan bilanziert.

Das Optionsrecht kann im Regelfall hinsichtlich eines Teilbetrags von bis zu 25 % frühestens nach Ablauf von 24 Monaten seit dem Zeitpunkt der Ausgabe der Option, hinsichtlich eines Teilbetrags von insgesamt bis zu 50 % frühestens 36 Monate nach dem Zeitpunkt der Ausgabe der Option, hinsichtlich eines Teilbetrags von insgesamt bis zu 75 % frühestens 48 Monate nach dem Zeitpunkt der Ausgabe der Option und hinsichtlich des Gesamtbetrags frühestens nach Ablauf von 60 Monaten nach dem Zeitpunkt der Ausgabe der Option ausgeübt werden, unter der Voraussetzung, dass der betroffene Berechtigte zum Ende eines jeden Jahres nicht gekündigt hat. Für eine Ausgabe ist abweichend jedoch eine Ausübung nach 12, 24, 36 und 48 Monaten möglich. Die SARs haben eine grundsätzliche Laufzeit von 6 Jahren, sodass nach Ablauf dieses Zeitraums alle nicht ausgeübten SARs entschädigungslos entfallen. Darüber hinaus sind keine weiteren Bedingungen für eine erfolgreiche Zuteilung der SARs zu erfüllen.

Die Ermittlung des Zeitwerts der ausgegebenen Optionen zum Zusagezeitpunkt erfolgt unter Verwendung eines Optionspreismodells (für einen Anspruchsberechtigten mittels Black-Scholes-Modell und für einen anderen Anspruchsberechtigten mittels Monte-Carlo Simulation) in Übereinstimmung mit IFRS 2.

Unter Verwendung eines Optionspreismodells (Black-Scholes-Modell / Monte-Carlo Simulation) in Übereinstimmung mit IFRS 2 wurden die ausgegebenen Optionen auf Basis folgender wesentlicher Bewertungsparameter ermittelt:

Ausgabestichtag	01.10.2020		01.04.2023	
Volumen	175.000	SARs	300.000	T€
Durchschnittlicher Marktwert je Option	22,55	€	7,06	€
Ausübungspreis	30,00	€	16,91	€
Aktienkurs	32,47	€	15,80	€
Dividendenrendite	1,5	%	2,90	%
Volatilität der Aktie	48,20	%	30,80	%
Erwartete Dauer (Jahre)	5		4	
Risikofreier Zins	0	%	2,70	%

Hierbei wurde die begrenzte Auszahlung je SAR durch Abzug des Wertes einer Optionsbewertung mit dem doppelten Ausübungspreis abgebildet. Hinsichtlich der Ausübungsfenster der SARs wurde im Rahmen der Black-Scholes Bewertung von einer frühestmöglichen Ausübung ausgegangen. Im Rahmen der Monte-Carlo Simulation wurde grundsätzlich ebenfalls mit einer frühestmöglichen Ausübung kalkuliert. Unabhängig der gewählten Bewertungsmethode wurden im Rahmen der Ausübung zusätzlich die jeweiligen Ausübungshürden berücksichtigt.

Da die SARs nicht dividendenberechtigt sind, wurde im Einklang mit IFRS 2.B34 eine Dividendenrendite auf Basis der Dividende für das jeweilige Geschäftsjahr und dem Aktienkurs der United Internet AG zum Stichtag bei der Bewertung der SARs berücksichtigt.

Die für die Ermittlung des beizulegenden Zeitwerts zugrunde gelegte Volatilität wurde durch einen gewichteten Mittelwert auf Basis der historischen Volatilität für die letzten 6 (Gewichtung zu 1/3) resp. 12 Monate (Gewichtung zu 2/3) vor dem Bewertungsstichtag ermittelt. Der Ausübungspreis wird auf Basis des durchschnittlichen Aktienkurses der letzten 10 Tage vor dem Ausgabestichtag berechnet.

Aus dem Programm SAR United Internet ergeben sich folgende Effekte:

T€	2023	2022
Gesamtaufwand des Programms	39.222	41.469
Kumulierter Aufwand bis zum Ende des Geschäftsjahres	38.075	39.227
Auf künftige Jahre entfallener Aufwand	1.147	2.242
Personalaufwand im Geschäftsjahr	-1.152	2.361

Die Veränderungen bei den ausgegebenen bzw. ausstehenden virtuellen Aktienoptionen ergeben sich aus der folgenden Tabelle:

	SAR	Durchschnittl. Ausübungspreis (€)
Ausstehend zum 31. Dezember 2021	577.500	35,61
Verfallen/verwirkt	-90.000	30,00
Neuausgabe	-37.500	41,26
Ausstehend zum 31. Dezember 2022	450.000	32,50
Verfallen/verwirkt	-275.000	34,09
Neuausgabe	300.000	16,91
Ausstehend zum 31. Dezember 2023	475.000	21,73
Ausübbar zum 31. Dezember 2023	0	n/a
Ausübbar zum 31. Dezember 2022	0	n/a
Gewogene durchschnittliche Restlaufzeit zum 31. Dezember 2023 (in Monaten)	26	
Gewogene durchschnittliche Restlaufzeit zum 31. Dezember 2022 (in Monaten)	35	

Die Bandbreite der Ausübungspreise für die zum Abschlusstichtag ausstehenden Aktienoptionen liegt zwischen 16,91 € und 30,00 € (Vorjahr: 31,26 € und 44,06 €).

36.2 Long Term Incentive Plan Business Applications (LTIP Hosting) und Long Term Incentive Plan WE22

Long Term Incentive Plan Business Applications (LTIP Hosting)

Im Geschäftsjahr 2017 wurde ein zusätzliches Mitarbeiterbeteiligungsprogramm (Long Term Incentive Plan, LTIP) für den Geschäftsbereich Business Applications (IONOS Group Konzern) aufgelegt. Zielsetzung des LTIP Programms ist eine langfristige Ausrichtung der Interessen der Mitglieder der Unternehmensleitung (Vorstände und Führungskräfte) sowie weiterer Schlüsselmitarbeiter der IONOS Gruppe (Geschäftsbereich Business Applications) an den Interessen der Gesellschaft, um den Eigenkapitalwert der Gesellschaft (IONOS Group SE) und anderer Gesellschaften der IONOS Gruppe zu steigern.

Im Rahmen des LTIP Programms werden den teilnahmeberechtigten Mitarbeitern im Bereich Hosting sogenannte Management Incentive Plan (MIP) Einheiten (Wertsteigerungsrechte) zugewiesen. Die Erdienung erfolgt linear (beginnend mit der Ausgabe) und unter der Voraussetzung, dass der betreffende Mitarbeiter bis zum Eintritt eines gemäß der LTIP-Vereinbarung definierten Ereignisses (Trigger Event) nicht gekündigt hat. Hierbei handelt es sich um die vollständige Veräußerung aller Anteile an der IONOS Group SE, die Warburg Pincus hält.

KONZERNABSCHLUSS	
Bilanz	Konzernanhang zum 31. Dezember 2023
Gesamtergebnisrechnung	Entwicklung der immateriellen Vermögenswerte und Sachanlagen
Kapitalflussrechnung	Bestätigungsvermerk des Abschlussprüfers
Eigenkapitalveränderungsrechnung	Versicherung der gesetzlichen Vertreter

Der Teilverkauf der Anteile in 2021 und auch der in 2023 von Warburg Pincus stellen jeweils kein solches Trigger Event dar.

Die MIP Einheiten stellen im Falle eines Trigger Events einen Wertanspruch in Höhe der Differenz zwischen dem individuell festgelegten Ausübungspreis und dem Unternehmenswert der IONOS Group SE dar. Der Ausübungspreis wird hierbei um Eigenkapitaleinlagen bzw. -rückführungen erhöht bzw. vermindert.

Die Erfüllung der Ansprüche unter dem LTIP Programm kann durch Anteils- oder Barausgleich erfolgen. Im Falle der Erfüllung als Anteilsausgleich kann die Erfüllung der Ansprüche durch Hingabe von Anteilen oder Optionen zum Anteilserwerb erfolgen. Da keine gegenwärtige Verpflichtung zum Barausgleich besteht, wird der Plan als Ausgleich durch Eigenkapitalinstrumente (equity-settled) bilanziert.

Wie im Vorjahr sind auch im Geschäftsjahr keine neue MIP Ausgaben aus dem LTIP Hosting Programm erfolgt.

Zur Ermittlung der beizulegenden Zeitwerte wird auf Basis des individuellen Ausübungspreises, des Unternehmenswertes zum Zuteilungszeitpunktes und der Restlaufzeit bis zum Trigger Event eine Optionsbewertung mittels des Black-Scholes-Modells unter Berücksichtigung der weiteren genannten Annahmen vorgenommen. Da in den Ausübungspreisen der MIP-Einheiten Eigenkapitalrückflüsse bereits berücksichtigt sind, ist eine zusätzliche Berücksichtigung einer Dividendenrendite bei der Bewertung der Ansprüche nicht notwendig.

Die für die Ermittlung des beizulegenden Zeitwerts zugrunde gelegte Volatilität wurde aus dem gewichteten Mittelwert der Preisschwankungen der letzten 180 Tage (Gewichtung zu 1/3) bzw. der letzten 360 Tage (Gewichtung zu 2/3) der Peer Group des Bereichs Business Applications berechnet.

Aus dem Programm Long Term Incentive Plan Business Applications ergeben sich folgende Effekte:

T€	2023	2022
Gesamtaufwand des Programms	37.674	37.709
Kumulierter Aufwand bis zum Ende des Geschäftsjahres	37.656	36.501
Auf künftige Jahre entfallener Aufwand	18	1.208
Personalaufwand im Geschäftsjahr	1.155	3.688
Fair Value der gewährten Zusagen des Geschäftsjahres zum Zeitpunkt der Gewährung	0	0

Die Veränderungen in den ausgegebenen bzw. ausstehenden MIP Units ergeben sich aus der folgenden Tabelle:

	Units	Durchschnittl. Ausübungspreis (€)
Ausstehend zum 31. Dezember 2022	460.071	173,36
Zusätzliche Gewährung im Rahmen des IPO	20.429	329,98
Wechsel ins Programm "Rollover"	-389.625	168,58
Verfallen/verwirkt	-625	358,80
Ausstehend zum 31. Dezember 2023	90.250	130,29
Ausübbar zum 31. Dezember 2023	0	n/a
Ausübbar zum 31. Dezember 2022	0	n/a

Im Rahmen des IPO erfolgte kein vollständiger Exit der WP XII Ventures Holdings S à r l, sondern lediglich ein Teilverkauf. Die erstmalige Börsennotierung der IONOS Group SE zum 8. Februar 2023 stellte daher keinen Triggering Event im Sinne der LTIP Hosting Vereinbarung. Der IPO führte entsprechend nicht dazu, dass die Ansprüche der einzelnen Teilnehmer/innen fällig geworden wären. Für verbleibende Teilnehmer des LTIP Hostings werden jedoch weitere rd. 11% der Ansprüche aus dem LTIP Hosting mit dem Ausgabekurs zum IPO am 08. Februar 2023 festgeschrieben.

Vor diesem Hintergrund wurde allen aktiven Mitarbeiter/innen des LTIP Hosting Programms eine sog IPO Überleitungsvereinbarung bzw. Rollover Agreement (im Folgenden Rollover) angeboten. Im Rahmen des Rollovers konnten die aktiven Mitarbeiter/innen ihre LTIP Hosting MIP Units in Bezugsrechte für IONOS Group SE Aktien wandeln.

Im Zuge des Rollover wurden 389.625 MIP umgewandelt. Die verbleibenden MIP betreffen im Wesentlichen bereits ausgeschiedene Vorstände.

Die Bestimmung der IPO Awards (virtuelle Aktienoptionen im Rahmen des Rollovers) folgte einem zweistufigen Prozess, basierend auf der Annahme eines vollständigen Desinvestments von Warburg Pincus (WP). Im ersten Schritt wurde die Wertsteigerung je Teilnehmer auf Basis der LTIP (Long Term Incentive Plan) Hosting Konditionen abgeleitet. Für rund 25 % der Anteile wurde eine Wertsteigerung aufgrund eines Aktienrückkaufs im Jahr 2021 und eines Enterprise Value von 4,8 Milliarden EUR festgestellt. Für die restlichen ca. 75 % der MIP I Units (LTIP Hosting) wurde die Wertsteigerung zum Zeitpunkt des Börsengangs (IPO) als relevant betrachtet, wobei der IPO-Ausgabekurs von 18,50 EUR zur Ermittlung der Wertsteigerung herangezogen wurde. Aus diesen Berechnungen wurde die gesamte Wertsteigerung je Teilnehmer ermittelt.

Im zweiten Schritt wurde die erzielte Wertsteigerung je Teilnehmer durch den IPO-Ausgabekurs geteilt, um die Anzahl der virtuellen Aktien an der IONOS Group SE zu bestimmen. Teilnehmer, die bis zum IPO keine Wertsteigerung verzeichnen konnten, erhielten keine virtuellen Aktien, hatten jedoch die Möglichkeit, im LTIP Hosting zu verbleiben. Die ermittelte Anzahl an IPO Awards wurde anschließend fixiert und auf drei Tranchen verteilt.

Die Zuteilung der IPO Awards erfolgte grundsätzlich in drei gleich großen Tranchen über einen Zeitraum von bis zu 24 Monaten nach dem IPO. Die Anzahl der virtuellen Aktienoptionen konnte zwischen den Tranchen leicht variieren, um die Anforderung zu erfüllen, dass die Anzahl der Optionen pro Teilnehmer

KONZERNABSCHLUSS	
Bilanz	Konzernanhang zum 31. Dezember 2023
Gesamtergebnisrechnung	Entwicklung der immateriellen Vermögenswerte und Sachanlagen
Kapitalflussrechnung	Bestätigungsvermerk des Abschlussprüfers
Eigenkapitalveränderungsrechnung	Versicherung der gesetzlichen Vertreter

sowie die Anzahl je Tranche pro Teilnehmer ganzzahlig sein mussten. Die Zuteilung der Tranchen erfolgte wie folgt:

- Tranche 1 am Tag der Erstnotierung (8. Februar 2023),
- Tranche 2 achtzehn Monate später (August 2024) und
- Tranche 3 vierundzwanzig Monate nach der Erstnotierung (Februar 2025).

Die Auszahlung der Tranche 2 und Tranche 3 ist grundsätzlich an den Verbleib im Unternehmen bis zum Auszahlungszeitpunkt geknüpft. Sie kann in bar oder in Eigenkapitalinstrumenten erfolgen, wobei es der Gesellschaft vorbehalten ist zu entscheiden, wie dies gewährt wird. Die Auszahlungshöhe einer Barzahlung ist vom Aktienverlauf der IONOS Aktie abhängig. Die Barzahlung für die Tranche 2023 ist aufgrund der Sperrfrist zur Veräußerung von Aktien im Zusammenhang mit dem IPO als Ausnahme einzustufen, sodass im Einklang mit den Regelungen des IFRS 2 weiterhin eine equity-settled Zusage erfasst wird.

Für bestimmte Teilnehmer wurde eine abweichende Regelung getroffen, da ihre Dienstverträge vorzeitig endeten. Insgesamt wurden 2.210.243 virtuelle Aktienoptionen zum 8. Februar 2023 ermittelt.

Die Veränderungen in den ausstehenden virtuellen Aktienoptionen, die aus der Umwandlung der MIP Einheiten ermittelt wurden, ergeben sich aus der folgenden Tabelle:

	Virtuelle Aktienoptionen	Durchschnittl. Ausübungspreis (€)
Ausstehend zum 31. Dezember 2022	0	n/a
Ausgabe IPO	2.210.243	n/a
Auszahlung IPO	-736.756	n/a
Verfallen/verwirkt	-13.743	n/a
Ausstehend zum 31. Dezember 2023	1.459.744	n/a

Im Zug der Erfüllung der Tranche 1 wurde den Berechtigten insgesamt 13,6 Mio. € ausbezahlt.

Long Term Incentive Plan WE22

Im Geschäftsjahr 2021 wurde im Bereich Business Applications ein weiteres Mitarbeiterbeteiligungsprogramm (Long Term Incentive Plan, LTIP) für ausgewählte Mitglieder des Vorstands und der Geschäftsführung der we22-Gruppe (we22 AG inkl. Tochter- und Beteiligungsunternehmen) eingeführt. Zielsetzung des LTIP Programms ist eine langfristige Ausrichtung der Interessen der Mitarbeiter der we22-Gruppe (Geschäftsbereich Business Applications) an den Interessen der Gesellschaft, um den Eigenkapitalwert der we22-Gruppe und der IONOS Group SE zu steigern.

Im Rahmen des LTIP Programms werden den teilnahmeberechtigten Mitarbeiter der we22-Gruppe sogenannte Management Incentive Plan (MIP) Einheiten zugewiesen, deren Wert sich aus dem Unternehmenswert der IONOS Group SE abzgl. eines festgelegten Ausübungspreises ergibt. Die Erdienung erfolgt linear über einen Zeitraum von rd. vier Jahren (beginnend mit der Ausgabe) und unter der Voraussetzung, dass der betroffene Mitarbeiter bis zum Ende eines jeden Jahres bzw. bis zum 31. Dezember 2024 nicht gekündigt hat. Alternativ muss ein Teil der Berechtigten im Falle eines Kontrollwechsels bei der IONOS SE vor Ablauf des Jahres 2024, bis zum Ablauf von neun Monaten nach dem Eintritt des Kontrollwechsels im Unternehmen verbleiben, um einen Anspruch zu erhalten. Da ein solcher Kontrollwechsel aktuell nicht wahrscheinlich ist, wird diese Variante bei der Bewertung des Planes nicht betrachtet. Die

Erfüllung der Ansprüche erfolgt durch Barausgleich. Daher werden die Ansprüche als anteilsbasierte Vergütung mit Barausgleich bilanziert.

Wie im Vorjahr sind auch im Geschäftsjahr keine neue MIP Ausgaben aus dem LTIP WE22 Programm erfolgt.

Die Ermittlung des beizulegenden Zeitwerts erfolgte mittels eines Black-Scholes-Modells. Die für die Ermittlung des beizulegenden Zeitwerts zugrunde gelegte Volatilität wurde aus dem gewichteten Mittelwert der Preisschwankungen der letzten 180 Tage (Gewichtung zu 1/3) bzw. der letzten 360 Tage (Gewichtung zu 2/3) der Peer Group des Bereichs Business Applications berechnet.

Da in den Ausübungspreisen der MIP Einheiten Eigenkapitalrückflüsse bereits berücksichtigt sind, erfolgte keine zusätzliche Berücksichtigung einer Dividendenrendite bei der Bewertung der Ansprüche.

Aus dem Programm für die WE22 ergeben sich folgende Effekte:

T€	2023	2022
Gesamtaufwand des Programms	128	2.531
Kumulierter Aufwand bis zum Ende des Geschäftsjahres	106	1.308
Auf künftige Jahre entfallener Aufwand	22	1.224
Personalaufwand im Geschäftsjahr	-1.202	639
Fair Value der gewährten Zusagen des Geschäftsjahres zum Zeitpunkt der Gewährung	0	0

Die Veränderungen in den ausgegebenen bzw. ausstehenden MIP Units ergeben sich aus der folgenden Tabelle:

	Units	Durchschnittl. Ausübungspreis (€)
Ausstehend zum 31. Dezember 2022	70.338	161,56
Ausübbar zum 31. Dezember 2022	0	n/a
Ausübbar zum 31. Dezember 2021	0	n/a
Verfallen	-1.875	161,56
Ausstehend zum 31. Dezember 2023	68.463	161,56
Ausübbar zum 31. Dezember 2023	0	n/a
Ausübbar zum 31. Dezember 2022	0	n/a

36.3 Stock Appreciation Right (SAR IONOS)

Im Dezember 2022 wurde ebenfalls ein neuer Incentive Plan für die Vorstände der IONOS Group SE unter Vorbehalt eines erfolgreichen IPO aufgelegt. Das SAR Programm erfolgt über sog. Stock Appreciation Rights und wird als aktienbasierte Vergütungstransaktion mit Ausgleich durch Eigenkapitalinstrumente behandelt. Als Stock Appreciation Right (SAR) wird die Zusage der IONOS Group SE bezeichnet, den Berechtigten eine Zahlung in Höhe der Differenz zwischen dem Börsenkurs bei Einräumung (vereinbarter Ausübungspreis) und dem Börsenkurs bei Ausübung der Option zu leisten. Die Ausübungshürde beträgt

KONZERNABSCHLUSS	
Bilanz	Konzernanhang zum 31. Dezember 2023
Gesamtergebnisrechnung	Entwicklung der immateriellen Vermögenswerte und Sachanlagen
Kapitalflussrechnung	Bestätigungsvermerk des Abschlussprüfers
Eigenkapitalveränderungsrechnung	Versicherung der gesetzlichen Vertreter

110 % des Ausübungspreises nach drei Jahren, 115 % nach vier Jahren und 120 % nach 5 Jahren. Der Ausübungspreis ergibt sich als der Mittelwert der Schlusskurse im Xetra-Handel für die Aktie der Gesellschaft an der Frankfurter Wertpapierbörse während der letzten 10 Börsentage vor dem Zeitpunkt der Ausgabe der Option. Die Zahlung des Wertzuwachses für den Berechtigten ist begrenzt, abhängig von den Vereinbarungen einzelner Tranchen auf 100 % des ermittelten Börsenpreises (Ausübungspreis) bzw. 150 % des ermittelten Börsenpreises (Ausübungspreis).

Ein SAR entspricht einem virtuellen Bezugsrecht auf eine Aktie der IONOS Group SE, ist aber kein Anteilsrecht und somit keine (echte) Option auf den Erwerb von Aktien der IONOS Group SE. Auf eine mögliche Dividendenzahlung der Gesellschaft haben die Berechtigten keinen Anspruch. Die IONOS Group SE behält sich jedoch das Recht vor, ihrer Verpflichtung zur Auszahlung des SAR in bar stattdessen nach freiem Ermessen auch durch die Übertragung von Aktien der IONOS Group SE aus dem Bestand eigener Aktien an die Berechtigten zu erfüllen. Das Programm wird daher als equity-settled Plan bilanziert, da keine gegenwärtige Verpflichtung zur Erfüllung in bar besteht.

Das Optionsrecht kann hinsichtlich eines Teilbetrags von bis zu 33,33 % frühestens nach Ablauf von 36 Monaten seit dem Zeitpunkt der Ausgabe der Option, hinsichtlich eines Teilbetrags von insgesamt bis zu 66,66 % frühestens 48 Monate nach dem Zeitpunkt der Ausgabe der Option und hinsichtlich des Gesamtbetrags frühestens nach Ablauf von 60 Monaten nach dem Zeitpunkt der Ausgabe der Option ausgeübt werden, unter der Voraussetzung, dass der betroffene Berechtigte zum Ende eines jeden Jahres nicht gekündigt hat. Die Erdienung erfolgt somit zu jeweils einem Drittel über die genannten Zeiträume.

Die SARs haben jedoch eine grundsätzliche Laufzeit von 6 Jahren, sodass nach Ablauf dieses Zeitraums alle nicht ausgeübten SARs entschädigungslos entfallen. Darüber hinaus sind zusätzlich Kürzungen der Auszahlungsbeträge im Zusammenhang mit vordefinierten ESG-Zielen möglich. Zum Zeitpunkt der Abschlusserstellung sind diese Ziele noch nicht bekannt. Im Rahmen der ESG-Ziele können die Ansprüche bei Nichterreichen der Vorgaben um maximal 10 % reduziert werden. Der Börsengang der IONOS Group SE erfolgte am 08. Februar 2023, was auch dem grant date entspricht.

Das Ausübungsverhalten basiert auf der Annahme, dass Teilnehmer ihre SARs zum frühestmöglichen Zeitpunkt ausüben, ähnlich wie bei vergleichbaren Programmen innerhalb des United Internet Konzerns. Es wird erwartet, dass ein Drittel der SARs im ersten Fenster nach dem dritten Jahr, ein weiteres Drittel nach dem vierten Jahr und das letzte Drittel nach dem fünften Jahr ausgeübt wird, sofern möglich. Die Ausübung der SARs ist auf zwei 10-tägige Fenster pro Kalenderjahr begrenzt, die kurz nach der Hauptversammlung und der Veröffentlichung des 9-Monatsberichts beginnen.

Unter Verwendung eines Optionspreismodells (Monte-Carlo Simulation) in Übereinstimmung mit IFRS 2 wurde der Zeitwert zum Zusagezeitpunkt der ausgegebenen Optionen wie folgt ermittelt:

Ausgabestichtag	08.02.2023		01.04.2023		01.07.2023	
Anzahl SAR	4.016.216		195.000		762.000	
Anfangskurs	18,50	€	14,82	€	13,02	€
Ausübungspreis	18,50	€	14,13	€	13,13	€
Durchschnittlicher Marktwert je Option	4,81	€	3,92	€	3,28	€
Dividendenrendite	0,20 %	%	0,27 %	%	0,31 %	%
Volatilität der Aktie	37,39 %	%	36,77 %	%	33,54 %	%
Erwartete Dauer (Jahre)	6	Jahre	6	Jahre	6	Jahre
risikoloser Zinssatz	2,31 % - 2,66 %	%	2,27 % - 2,71 %	%	2,45 % - 3,35 %	%

Im Rahmen der Simulation wurde sowohl die Begrenzung der Auszahlung je SAR als auch die jeweiligen Ausübungshürden je Tranche berücksichtigt. Da die SARs nicht dividendenberechtigt sind, wurde im Einklang mit IFRS 2.B34 eine Dividendenrendite auf Basis der Dividende für das jeweilige Geschäftsjahr und dem Aktienkurs der IONOS Group SE zum Stichtag bei der Bewertung der SARs berücksichtigt.

Die für die Ermittlung des beizulegenden Zeitwerts zugrunde gelegte Volatilität wurde aus dem gewichteten Mittelwert der Preisschwankungen der letzten 180 Tage (Gewichtung zu 1/3) bzw. der letzten 360 Tage (Gewichtung zu 2/3) der Peer Group des Bereichs Hosting berechnet, da die Notierung des Aktienkurses der IONOS Group SE zum Zeitpunkt des Abschlusses weniger als 360 Tage beträgt.

Aus dem Programm SAR IONOS ergaben sich im Geschäftsjahr folgende Effekte:

T€	2023	2022
Gesamtaufwand des Programms	22.601	n.a
Kumulierter Aufwand bis zum Ende des Geschäftsjahres	5.706	n.a
Auf künftige Jahre entfallener Aufwand	16.895	n.a
Personalaufwand im Geschäftsjahr	5.706	n.a

Die Veränderungen in den ausgegebenen bzw. ausstehenden SARs ergeben sich aus der folgenden Tabelle:

	Anzahl	Durchschnittl. Ausübungspreis (€)
Ausstehend am 31. Dezember 2022	0	0,00
Verfallen/verwirkt	0	0,00
Ausgaben	4.973.216	17,51
Ausstehend am 31. Dezember 2023	4.973.216	17,51

36.4 Long Term Incentive Plan Versatel (LTIP Versatel)

Im Geschäftsjahr 2018 wurde ein zusätzliches Mitarbeiterbeteiligungsprogramm (Long Term Incentive Plan, LTIP) für den Geschäftsbereich Business Access aufgelegt. Zielsetzung des LTIP Programms ist eine langfristige Ausrichtung der Interessen der Mitglieder der Unternehmensleitung sowie weiterer Schlüsselmitarbeiter der 1&1 Versatel Gruppe (Geschäftsbereich Business Access) an den Interessen der Gesellschaft, um den Eigenkapitalwert der Gesellschaft (1&1 Versatel GmbH) und anderer Gesellschaften der 1&1 Versatel Gruppe zu steigern.

Das Programm berechtigt die Begünstigten, grundsätzlich an einem bestimmten Anteil der Wertsteigerung der 1&1 Versatel-Gruppe teilzuhaben. Im Rahmen des LTIP Programms werden den teilnahmeberechtigten Mitarbeitern im Bereich Business Access Wertsteigerungsanteile zugewiesen.

Die Erdienung erstreckt sich grundsätzlich linear über einen Zeitraum von sechs Jahren (beginnend mit der Ausgabe) oder bis zum Eintritt eines gemäß den LTIP Programmbedingungen definierten Ereignisses (sogenanntes Trigger Event) und unter der Voraussetzung, dass der betreffende Mitarbeiter zum Ende eines jeden Jahres bzw. bis zum Eintritt eines Trigger Events nicht gekündigt hat. Der LTIP-Anspruch entsteht, sobald die volle Laufzeit des LTIP-Vertrags endet (d. h. nach 6 Jahren) oder ein gemäß LTIP

KONZERNABSCHLUSS	
Bilanz	Konzernanhang zum 31. Dezember 2023
Gesamtergebnisrechnung	Entwicklung der immateriellen Vermögenswerte und Sachanlagen
Kapitalflussrechnung	Bestätigungsvermerk des Abschlussprüfers
Eigenkapitalveränderungsrechnung	Versicherung der gesetzlichen Vertreter

Programmbedingungen definiertes Ereignis eintritt. Nach Ablauf von 6 Jahren oder mit Eintritt eines Trigger Events entsteht der jeweilige LTIP-Anspruch.

Der LTIP Anspruch ergibt sich aus der Differenz zwischen dem Endwert und einem individuellen Anfangswert (jeweils auf Basis des Unternehmenswertes zum betrachteten Zeitpunkt), der mit dem jeweiligen Wertsteigerungsanteil und einem Verwässerungsfaktor multipliziert wird.

Die Aufwandserfassung je Teilnehmer erfolgt linear über den Zeitraum bis zum Auslaufen des jeweiligen LTIP-Vertrags, sofern kein Trigger Event eintritt. Im Falle eines (bevorstehenden) Trigger Events erfolgt eine vollständige Aufwandserfassung bis zum (erwarteten) Eintritt des Trigger Events. Da aktuell kein Trigger Event erwartet wird, wird diese Variante in der Bewertung der Ansprüche nicht berücksichtigt. Diese Einschätzung wird zu jedem Stichtag neu überprüft. Auf Basis der aktuellen Einschätzungen wird jeweils ein Gesamtzeitraum von 6 Jahren zugrunde gelegt.

Die Erfüllung der Ansprüche unter dem LTIP Programm kann durch Anteils- oder Barausgleich erfolgen. Im Falle der Erfüllung als Anteilsausgleich kann die Erfüllung der Ansprüche durch Hingabe von Anteilen oder Optionen zum Anteilserwerb erfolgen. Da keine gegenwärtige Verpflichtung zum Barausgleich besteht, wird der Plan als Ausgleich durch Eigenkapitalinstrumente (equity-settled) bilanziert.

Die Ermittlung des Zeitwerts der ausgegebenen Optionen zum Zusagezeitpunkt erfolgt unter Verwendung eines Optionspreismodells (Black-Scholes-Modell) in Übereinstimmung mit IFRS 2.

Die für die Ermittlung des beizulegenden Zeitwerts zugrunde gelegte Volatilität wurde aus dem gewichteten Mittelwert der Preisschwankungen der letzten 180 Tage (Gewichtung zu 1/3) bzw. der letzten 360 Tage (Gewichtung zu 2/3) der Peer Group des Bereichs Versatel berechnet.

Aus dem Long Term Incentive Plan Programm Versatel ergeben sich zum Stichtag folgende Effekte:

T€	2023	2022
Gesamtaufwand des Programms	12.053	8.449
Kumulierter Aufwand bis zum Ende des Geschäftsjahres	4.878	3.562
Auf künftige Jahre entfallener Aufwand	7.175	4.887
Personalaufwand im Geschäftsjahr	1.316	1.352

Die Veränderungen in den ausgegebenen bzw. ausstehenden virtuellen Aktienoptionen ergeben sich aus der folgenden Tabelle:

		Durchschnittl. Ausübungspreis (€)
Ausstehend zum 31. Dezember 2022	3,1 % Wertsteigerungsanteil	2.743
Verfallen	0,6 %	3.695
Zuteilung	1,4 %	4.110
Ausstehend zum 31. Dezember 2023	3,9 %	3.122
Ausübbar zum 31. Dezember 2023	0	0
Ausübbar zum 31. Dezember 2022	0	0

36.5 Stock Appreciation Rights Drillisch (SAR 1&1)

Bis zum 17. April 2020 existierte ein Programm, das Stock Appreciation Right Drillisch (SAR Drillisch), das in der 1. Jahreshälfte 2018 eingeführt wurde. Das Programm richtete sich an Vorstände, Führungskräfte und Mitarbeiter in Schlüsselpositionen und basierte auf virtuellen Aktienoptionen der 1&1 AG (Vormals 1&1 Drillisch AG).

Ein SAR Drillisch umfasste die Zusage der 1&1 AG (oder eines ihrer Tochterunternehmen) dem Optionsberechtigten Leistungen zu erbringen, deren Höhe sich nach der Entwicklung des Aktienkurses und des operativen Ergebnisses (EBIT) der 1&1 AG (konsolidiert) ergab. Im Rahmen des SAR Programms wurden den Teilnehmern sogenannte SARs zugewiesen, die über einen Erdienungszeitraum zugeteilt wurden. Ein SAR entsprach einem virtuellen Bezugsrecht auf eine Aktie der 1&1 AG, war aber kein Anteilsrecht und somit keine (echte) Option auf den Erwerb von Aktien der 1&1 AG. Der Anspruch, der sich aus einem SAR ergab, war von der Entwicklung des Aktienkurses und des EBIT abhängig.

Das alte SAR Drillisch Programm wurde im Laufe des Geschäftsjahres 2020 annulliert. Zum Zeitpunkt der Annullierung standen 77.400 Aktienoptionen aus, die z. T. durch neue Eigenkapitalinstrumente ersetzt wurden.

Zum 17. April 2020 wurde ein neues Programm eingeführt. Das neue Mitarbeiterbeteiligungsmodell, das sog. Stock Appreciation Rights Drillisch (SAR Drillisch), richtet sich an Vorstände, Führungskräfte und Mitarbeiter in Schlüsselpositionen und basiert auf virtuellen Aktienoptionen der 1&1 AG. Gemäß den aktuellen Bedingungen umfasst ein SAR Drillisch die Zusage der 1&1 AG (oder eines ihrer Tochterunternehmen) dem Optionsberechtigten Leistungen zu erbringen, deren Höhe der Differenz zwischen dem Börsenkurs bei Einräumung (Ausübungspreis) und dem Börsenkurs bei Ausübung der Option entspricht. Die Ausübungshürde beträgt 120 % des Ausübungspreises. Der Ausübungspreis ergibt sich als der Mittelwert der Schlusskurse im Xetra-Handel für die Aktie der Gesellschaft an der Frankfurter Wertpapierbörse während der letzten 10 Börsentage vor dem Zeitpunkt der Ausgabe der Option. Die Zahlung des Wertzuwachses für den Berechtigten ist gleichzeitig auf 100 % des ermittelten Börsenpreises (Ausübungspreis) begrenzt (CAP). Im Jahr 2023 erfolgte für bereits bestehende Teilnehmer eine zusätzliche Ausgabe (Zweitausgabe) von SAR. Im Rahmen der Zweitausgabe erfolgte abweichend von den bisherigen Ausgaben, eine Verrechnung des Auszahlungsbetrags der Erstaussgabe mit der Zweitausgabe.

Ein SAR entspricht einem virtuellen Bezugsrecht auf eine Aktie der 1&1 AG, ist aber kein Anteilsrecht und somit keine (echte) Option auf den Erwerb von Aktien der 1&1 AG. Auf eine mögliche Dividendenzahlung der Gesellschaft haben die Berechtigten keinen Anspruch. Grundsätzlich ist eine Erfüllung der Ansprüche durch Barausgleich vorgesehen. Die 1&1 AG behält sich jedoch das Recht vor, ihrer Verpflichtung (bzw. der Verpflichtung der Tochtergesellschaft) zur Auszahlung des SAR in bar stattdessen nach freiem Ermessen auch durch die Übertragung von Aktien der 1&1 AG aus dem Bestand eigener Aktien an die

KONZERNABSCHLUSS	
Bilanz	Konzernanhang zum 31. Dezember 2023
Gesamtergebnisrechnung	Entwicklung der immateriellen Vermögenswerte und Sachanlagen
Kapitalflussrechnung	Bestätigungsvermerk des Abschlussprüfers
Eigenkapitalveränderungsrechnung	Versicherung der gesetzlichen Vertreter

Berechtigten zu erfüllen. Da aus Konzernsicht gegenwärtig keine Verpflichtung zum Barausgleich vorliegt, werden diese Zusagen als Transaktionen mit Ausgleich durch Eigenkapitalinstrumente bilanziert.

Zur Ausübung steht den Optionsberechtigten ein Ausübungsfenster von 10 Tagen zur Verfügung. Dieses beginnt jeweils am 3. Tag nach der Hauptversammlung bzw. nach der Veröffentlichung des 9-Monatsberichts. Das Optionsrecht kann hinsichtlich eines Teilbetrags von bis zu 25 % frühestens nach Ablauf von 24 Monaten seit dem Zeitpunkt der Ausgabe der Option, hinsichtlich eines Teilbetrags von insgesamt bis zu 50 % frühestens 36 Monate nach dem Zeitpunkt der Ausgabe der Option, hinsichtlich eines Teilbetrags von insgesamt bis zu 75 % frühestens 48 Monate nach dem Zeitpunkt der Ausgabe der Option und hinsichtlich des Gesamtbetrags frühestens nach Ablauf von 60 Monaten nach dem Zeitpunkt der Ausgabe der Option ausgeübt werden, unter der Voraussetzung, dass der betroffene Berechtigte zum Ende eines jeden Jahres nicht gekündigt hat. Die SARs haben jedoch eine grundsätzliche Laufzeit von 6 Jahren, sodass nach Ablauf dieses Zeitraums alle nicht ausgeübten SARs entschädigungslos entfallen. Tranchen, die im zur Verfügung stehenden Ausübungsfenster nicht ausgeübt werden, sind im nächsten regulären Ausübungszeitfenster der Tranche ausübbar. Darüber hinaus sind keine weiteren Bedingungen für eine erfolgreiche Zuteilung der SARs zu erfüllen.

Unter Verwendung eines Optionspreismodells (Black-Scholes-Modell / Monte-Carlo Simulation) in Übereinstimmung mit IFRS 2 wurde der Zeitwert zum Zusagezeitpunkt der ausgegebenen Optionen wie folgt ermittelt:

Ausgabestichtag	01.04.2023		01.05.2023		01.06.2023		01.08.2023	
Anzahl SAR	385.000		150.000		28.000		2.765.000	
Anfangskurs	10,27	€	10,54	€	10,14	€	10,24	€
Ausübungspreis	10,77	€	10,47	€	10,27	€	10,14	€
Durchschnittlicher Marktwert je Option	1,70	€	1,89	€	1,84	€	2,18	€
Dividendenrendite	0,49 %	%	0,47 %	%	0,49 %	%	0,49 %	%
Volatilität der Aktie	28,83 %	%	28,99 %	%	29,89 %	%	29,65 %	%
Erwartete Dauer (Jahre)	5	Jahre	5	Jahre	5	Jahre	5	Jahre
risikoloser Zinssatz	2,71 %	%	2,84 %	%	2,97 %	%	3,29 %	%

Ausgabestichtag	01.01.2022		01.10.2022	
Anzahl SAR	258.000		21.000	
Anfangskurs	24,02	€	13,49	€
Ausübungspreis	24,11	€	14,28	€
Durchschnittlicher Marktwert je Option	4,05	€	1,81	€
Dividendenrendite	0,21	%	0,37	%
Volatilität der Aktie	31,05	%	22,47	%
Erwartete Dauer (Jahre)	5	Jahre	5	Jahre
risikoloser Zinssatz	0	%	1,363	%

Die für die Ermittlung des beizulegenden Zeitwerts zugrunde gelegte Volatilität wurde auf Basis des gewichteten Mittelwertes der historischen Volatilität für die letzten 6 (Gewichtung zu 1/3) resp. 12 Monate (Gewichtung zu 2/3) vor dem Bewertungsstichtag ermittelt. Der Ausübungspreis wird auf Basis des durchschnittlichen Aktienkurses der letzten 10 Tage vor dem Ausgabestichtag berechnet.

Hierbei wurde die begrenzte Auszahlung je SAR durch Abzug des Wertes einer Optionsbewertung mit dem doppelten Ausübungspreis abgebildet. Hinsichtlich der Ausübungsfenster der SARs wurde im Rahmen der Optionsbewertung von einer frühestmöglichen Ausübung ausgegangen. Da die SARs nicht divi-

dendenberechtigt sind, wurde im Einklang mit IFRS 2.B34 eine Dividendenrendite auf Basis der Dividende für das jeweilige Geschäftsjahr und dem Aktienkurs der 1&1 AG zum Stichtag bei der Bewertung der SARs berücksichtigt.

Zur Abbildung der Verrechnung des Auszahlungsbetrags zwischen der Alttranche und der Zweittranche für ausgewählte Teilnehmer wurde zur Ermittlung des Zeitwerts der Zweitausgaben auf eine Monte-Carlo Simulation abgestellt. Im Rahmen der Simulation wurde hinsichtlich der Ausübungsfenster von einer frühestmöglichen Ausübung ausgegangen. Zusätzlich wurde sowohl die Begrenzung der Auszahlung je SAR als auch die jeweiligen Ausübungshürden je Tranche berücksichtigt. Im Einklang mit IFRS 2.B34 wurde eine Dividendenrendite auf Basis der Dividende für das jeweilige Geschäftsjahr und dem Aktienkurs der 1&1 AG zum Stichtag bei der Bewertung der SARs berücksichtigt.

Aus dem SAR Programm Drillisch ergeben sich folgende Effekte:

T€	2023	2022
Gesamtaufwand des Programms	15.066	9.871
Kumulierter Aufwand bis zum Ende des Geschäftsjahres	8.252	6.877
Auf künftige Jahre entfallener Aufwand	6.814	2.994
Personalaufwand im Geschäftsjahr	1.375	1.834

Die Veränderungen in den ausgegebenen bzw. ausstehenden virtuellen Aktienoptionen ergeben sich aus der folgenden Tabelle:

	Anzahl	Durchschnittl. Ausübungspreis (€)
Ausstehend am 31. Dezember 2021	2.745.000	20,23
Verfallen/verwirkt	-396.500	20,14
Ausgegeben - Neuvergabe	258.000	24,11
Ausgegeben - Neuvergabe	21.000	14,28
Ausstehend am 31. Dezember 2022	2.627.500	20,58
Verfallen/verwirkt	-483.000	21,76
Ausgaben	3.328.000	10,23
Ausstehend am 31. Dezember 2023	5.472.500	14,18

36.6 Long Term Incentive Plan Portal (LTIP Consumer Application)

Im Geschäftsjahr 2019 wurde von der 1&1 Mail & Media Applications SE ein zusätzliches Mitarbeiterbeteiligungsprogramm (LTIP Portal) aufgesetzt. Zielsetzung des LTIP Programms ist die Gewinnung und Haltung qualifizierter Mitarbeiter sowie eine langfristige Ausrichtung der Interessen der Vorstände, Führungskräfte und weiterer Schlüsselmitarbeiter des Konzerns an den Interessen der Gesellschaft, um den Eigenkapitalwert der Gesellschaft (1&1 Mail & Media Applications SE) und anderer Gesellschaften des Konzerns zu steigern.

KONZERNABSCHLUSS	
Bilanz	Konzernanhang zum 31. Dezember 2023
Gesamtergebnisrechnung	Entwicklung der immateriellen Vermögenswerte und Sachanlagen
Kapitalflussrechnung	Bestätigungsvermerk des Abschlussprüfers
Eigenkapitalveränderungsrechnung	Versicherung der gesetzlichen Vertreter

Das Programm berechtigt die Begünstigten grundsätzlich an einem bestimmten Anteil der Wertsteigerung der 1&1 Mail & Media-Gruppe teilzuhaben. Im Rahmen des LTIP Programms werden den teilnahmeberechtigten Mitarbeiter Wertsteigerungsanteile zugewiesen.

Die Erdienung erfolgt grundsätzlich linear über einen individuell festgelegten Zeitraum (4 bis 6 Jahre, beginnend mit der Ausgabe) oder bis zum Eintritt eines gemäß den LTIP Programmbedingungen definierten besonderen Ereignisses (sogenanntes Trigger Event) und unter der Voraussetzung, dass der betreffende Mitarbeiter zum Ende eines jeden Jahres bzw. bis zum Eintritt eines Trigger Events nicht gekündigt hat. Der LTIP-Anspruch entsteht, sobald die volle Laufzeit des LTIP-Vertrags endet oder ein Trigger Event eintritt.

Die Aufwandserfassung je Teilnehmer erfolgt linear über den Zeitraum bis zum Auslaufen des jeweiligen LTIP-Vertrags, sofern kein Trigger Event eintritt. Im Falle eines (bevorstehenden) Trigger Events erfolgt eine vollständige Aufwandserfassung bis zum (erwarteten) Eintritt des Trigger Events. Da aktuell kein Trigger Event erwartet wird, wird diese Variante in der Bewertung der Ansprüche nicht berücksichtigt. Diese Einschätzung wird zu jedem Stichtag neu überprüft. Auf Basis der aktuellen Einschätzungen wird (je nach individueller Vereinbarung) ein Gesamtzeitraum von 4 bis 6 Jahren zugrunde gelegt.

Die Erfüllung der Ansprüche unter dem LTIP Programm kann durch Anteils- oder Barausgleich erfolgen. Im Falle der Erfüllung als Anteilsausgleich kann die Erfüllung der Ansprüche durch Hingabe von Anteilen an der Gesellschaft, sofern diese zwischenzeitlich an einer Börse gehandelt werden, oder durch Aktien eines anderen an einer Börse notierten Unternehmens oder entsprechenden Optionen zum Anteilserwerb erfolgen. Da keine gegenwärtige Verpflichtung zum Barausgleich besteht, wird der Plan als Ausgleich durch Eigenkapitalinstrumente (equity-settled) bilanziert.

Die Ermittlung des Zeitwerts der ausgegebenen Optionen zum Zusagezeitpunkt erfolgt unter Verwendung eines Optionspreismodells (Black-Scholes-Modell) in Übereinstimmung mit IFRS 2.

Die für die Ermittlung des beizulegenden Zeitwerts zugrunde gelegte Volatilität wurde aus dem gewichteten Mittelwert der Preisschwankungen der letzten 180 Tage (Gewichtung zu 1/3) bzw. der letzten 360 Tage (Gewichtung zu 2/3) der Peer Group des Bereichs Portal berechnet.

Aus dem LTIP Consumer Application ergeben sich folgende Effekte:

T€	2023	2022
Gesamtaufwand des Programms	8.943	9.407
Kumulierter Aufwand bis zum Ende des Geschäftsjahres	5.906	4.928
Auf künftige Jahre entfallener Aufwand	3.037	4.479
Personalaufwand im Geschäftsjahr	978	1.693
Fair Value der gewährten Zusagen des Geschäftsjahres	0	0

Die Veränderungen in den ausgegebenen bzw. ausstehenden virtuellen Aktienoptionen ergeben sich aus der folgenden Tabelle:

	Wertsteigerungsanteile	Durchschnittl. Ausübungspreis (€)
Ausstehend zum 31. Dezember 2022	5,0 % Wertsteigerungsanteil	1.881
Zuteilung	1,0 %	2.496
Verfallen	0,7 %	4.327
Ausstehend zum 31. Dezember 2023	5,3 %	1.982
Ausübbar zum 31. Dezember 2023	0	0
Ausübbar zum 31. Dezember 2022	0	0

37. Grundkapital

Das voll eingezahlte Grundkapital zum 31. Dezember 2023 betrug nach Abschluss der am 14. Februar 2023 vom Vorstand mit Zustimmung des Aufsichtsrats beschlossenen Kapitalherabsetzung durch Einziehung von 2 Mio. eigener Aktien 192.000.000 € (Vorjahr: 194.000.000 €), eingeteilt in 192.000.000 auf den Namen lautende Stückaktien mit einem rechnerischen Anteil am Grundkapital von 1,00 €.

Genehmigtes Kapital

Das Genehmigte Kapital 2020, das den Vorstand ermächtigte, das Grundkapital in Höhe von bis zu 77.500.000,00 € durch Ausgabe neuer Stückaktien gegen Bareinlagen und/oder gegen Sacheinlagen einmalig oder mehrmals zu erhöhen (Genehmigtes Kapital 2020), lief am 31. August 2023 aus. Die Hauptversammlung am 17. Mai 2023 hat die Schaffung von neuem Genehmigten Kapital 2023 mit Wirkung ab dem 1. September 2023 mit der Möglichkeit des Bezugsrechtsausschlusses und entsprechende Satzungsänderung beschlossen.

Der Vorstand ist ermächtigt, das Grundkapital bis zum 31. August 2026 mit Zustimmung des Aufsichtsrats durch Ausgabe neuer Stückaktien gegen Bareinlagen und/oder gegen Sacheinlagen einmalig oder mehrmals um bis zu insgesamt 75.000.000,00 € zu erhöhen (Genehmigtes Kapital 2023). Bei Bareinlagen können die neuen Aktien nach Wahl des Vorstands mit Zustimmung des Aufsichtsrats auch von einem oder mehreren Kreditinstituten bzw. einem anderen die Voraussetzungen des § 186 Abs. 5 S. 1 AktG erfüllenden Unternehmen mit der Verpflichtung übernommen werden, sie ausschließlich den Aktionären zum Bezug anzubieten (mittelbares Bezugsrecht).

Den Aktionären ist mit den nachfolgenden Einschränkungen ein Bezugsrecht einzuräumen. Der Vorstand ist ermächtigt, mit Zustimmung des Aufsichtsrats Spitzenbeträge von dem Bezugsrecht der Aktionäre auszunehmen und das Bezugsrecht auch insoweit auszuschließen, wie es erforderlich ist, um den Inhabern der von der Gesellschaft oder ihren Tochtergesellschaften ausgegebenen Optionsscheine und Wandelschuldverschreibungen ein Bezugsrecht auf neue Aktien in dem Umfang zu gewähren, wie es ihnen nach Ausübung des Options- bzw. Wandlungsrechts bzw. Erfüllung der Wandlungspflicht zustehen würde.

Der Vorstand ist darüber hinaus ermächtigt, mit Zustimmung des Aufsichtsrats das Bezugsrecht der Aktionäre bei einer Kapitalerhöhung gegen Bareinlagen für einen Betrag von bis zu 10 % des im Zeitpunkt des Wirksamwerdens des „Genehmigten Kapitals 2023“ oder – falls dieses geringer ist – des bei Beschlussfassung über die Ausnutzung des „Genehmigten Kapitals 2023“ vorhandenen Grundkapitals auszuschließen, wenn der Ausgabebetrag der neuen Aktien den Börsenpreis der bereits börsennotierten Aktien der Gesellschaft zum Zeitpunkt der endgültigen Festlegung des Ausgabebetrages, die möglichst zeitnah zur Platzierung der Aktien erfolgen soll, nicht wesentlich unterschreitet. Auf diese Höchstgrenze

KONZERNABSCHLUSS	
Bilanz	Konzernanhang zum 31. Dezember 2023
Gesamtergebnisrechnung	Entwicklung der immateriellen Vermögenswerte und Sachanlagen
Kapitalflussrechnung	Bestätigungsvermerk des Abschlussprüfers
Eigenkapitalveränderungsrechnung	Versicherung der gesetzlichen Vertreter

sind Aktien anzurechnen, die aufgrund Options- oder Wandelschuldverschreibungen ausgegeben werden oder auszugeben sind, sofern die Schuldverschreibungen während der Laufzeit dieser Ermächtigung in entsprechender Anwendung des § 186 Abs. 3 Satz 4 AktG unter Ausschluss des Bezugsrechts ausgegeben werden; ferner sind auf diese Zahl Aktien anzurechnen, die während der Laufzeit dieser Ermächtigung in direkter oder entsprechender Anwendung des § 186 Abs. 3 Satz 4 AktG ausgegeben oder veräußert werden.

Der Vorstand ist weiter ermächtigt, mit Zustimmung des Aufsichtsrats das Bezugsrecht der Aktionäre bei Kapitalerhöhungen gegen Sacheinlagen zur Gewährung von Aktien zum Zweck des Erwerbs von Unternehmen, Unternehmensteilen, Beteiligungen an Unternehmen oder sonstigen Vermögensgegenständen einschließlich Rechten und Forderungen oder im Rahmen von Unternehmenszusammenschlüssen auszuschließen.

Die vorstehenden Ermächtigungen zum Bezugsrechtsausschluss sind insgesamt auf einen Betrag von bis zu 20 % des im Zeitpunkt des Wirksamwerdens des „Genehmigten Kapitals 2023“ oder – falls dieses geringer ist – des bei Beschlussfassung über die Ausnutzung des „Genehmigten Kapitals 2023“ vorhandenen Grundkapitals beschränkt. Auf diese Höchstgrenze von 20 % des Grundkapitals ist der anteilige Betrag des Grundkapitals anzurechnen, der auf Aktien entfällt, auf die sich Wandlungs- und/oder Optionsrechte bzw. Wandlungspflichten aus Schuldverschreibungen beziehen, die während der Laufzeit dieser Ermächtigung unter Ausschluss des Bezugsrechts mit Options- und/oder Wandlungsrecht oder Wandlungspflicht ausgegeben werden, sowie derjenige anteilige Betrag des Grundkapitals, der auf eigene Aktien entfällt, die während der Laufzeit dieser Ermächtigung in anderer Weise als über die Börse oder durch ein Angebot an alle Aktionäre veräußert oder verwendet werden.

Der Vorstand ist ferner ermächtigt, die weiteren Einzelheiten der Kapitalerhöhung und ihrer Durchführung mit Zustimmung des Aufsichtsrats festzulegen.

Bedingtes Kapital

Die Hauptversammlung am 17. Mai 2023 hat ferner die Aufhebung der bestehenden Ermächtigung zur Ausgabe von Options- und Wandelschuldverschreibungen und des zugehörigen Bedingten Kapitals 2020 und die Erteilung einer neuen Ermächtigung zur Ausgabe von Options- und Wandelschuldverschreibungen und zum Ausschluss des Bezugsrechts auf diese Options- oder Wandelschuldverschreibungen nebst gleichzeitiger Schaffung eines bedingten Kapitals (Bedingtes Kapital 2023) und entsprechende Satzungsänderung beschlossen.

Das Grundkapital ist um bis zu 18.500.000,00 € eingeteilt in bis zu Stück 18.500.000 auf den Namen lautende Stückaktien bedingt erhöht (Bedingtes Kapital 2023). Die bedingte Kapitalerhöhung wird nur insoweit durchgeführt, wie die Inhaber oder Gläubiger von Options- oder Wandlungsrechten oder die zur Wandlung Verpflichteten aus ausgegebenen Options- oder Wandelanleihen, die von der Gesellschaft oder einem nachgeordneten Konzernunternehmen der Gesellschaft aufgrund der Ermächtigung des Vorstands durch Hauptversammlungsbeschluss vom 17. Mai 2023 bis zum 31. August 2026 ausgegeben oder garantiert werden, von ihren Options- oder Wandlungsrechten Gebrauch machen oder, soweit sie zur Wandlung verpflichtet sind, ihre Verpflichtung zur Wandlung erfüllen, oder, soweit die Gesellschaft ein Wahlrecht ausübt, ganz oder teilweise anstelle der Zahlung des fälligen Geldbetrags Aktien der Gesellschaft zu gewähren, soweit nicht jeweils ein Barausgleich gewährt oder eigene Aktien oder Aktien einer anderen börsennotierten Gesellschaft zur Bedienung eingesetzt werden. Die Ausgabe der neuen Aktien erfolgt zu dem nach Maßgabe des vorstehend bezeichneten Ermächtigungsbeschlusses jeweils zu bestimmenden Options- oder Wandlungspreis. Die neuen Aktien nehmen vom Beginn des Geschäftsjahres an, in dem sie entstehen, am Gewinn teil; soweit rechtlich zulässig, kann der Vorstand mit Zustimmung des Aufsichtsrats die Gewinnbeteiligung neuer Aktien hiervon und auch abweichend von § 60 Abs. 2 AktG, auch für ein bereits abgelaufenes Geschäftsjahr, festlegen.

Der Vorstand ist ermächtigt, mit Zustimmung des Aufsichtsrats die weiteren Einzelheiten der Durchführung der bedingten Kapitalerhöhung festzusetzen.

Abschlagsdividende

Die Hauptversammlung am 20. Mai 2020 hat Schaffung der Möglichkeit der Zahlung einer Abschlagsdividende sowie entsprechende Ergänzung des § 21 der Satzung beschlossen.

38. Rücklagen

Die Kapitalrücklage betrug zum 31. Dezember 2023 2.197 Mio. € (Vorjahr: 1.966 Mio. €). Der Anstieg ist im Wesentlichen auf die Veräußerung der Anteile an der IONOS Group SE im Zuge des Börsengangs zurückzuführen.

Die United Internet erhielt aus dem Anteilsverkauf einen Bruttoerlös von rund 292 Mio. €. Der korrespondierende Eigenkapitalanteil an der IONOS Group SE betrug -16,4 Mio. €, während die im Eigenkapital erfassten Veräußerungskosten sich auf 3,1 Mio. € beliefen. Unter Berücksichtigung des zeitanteiligen Ergebnisses von rund 1,6 Mio. € betrug der Gesamteffekt des Börsengangs auf die Rücklagen 303,7 Mio. €. Für weitere Informationen wird auf die Anhangangabe 4 und 46 verwiesen.

Des Weiteren haben die Auflösung von aktiven latenten Steuern auf Mitarbeiterbeteiligungsprogramme sowie die Auszahlungen im Zusammenhang mit Mitarbeiterbeteiligungsprogrammen die Rücklagen um insgesamt 10,6 Mio. € verringert.

Ferner hat die Einziehung eigener Aktien in Höhe von 61,5 Mio. € die Rücklagen verringert. Für weitere Informationen wird auf die Anhangangabe 39 verwiesen.

Das kumulierte Konzernergebnis enthält die in der Vergangenheit erzielten Ergebnisse der in den Konzernabschluss einbezogenen Unternehmen, vermindert um die Ausgaben für Dividendenausschüttung.

Die Neubewertungsrücklage in Bezug auf die Anteilseigner der United Internet AG zum Bilanzstichtag setzt sich wie folgt zusammen:

T€	31.12.2023	31.12.2022
Erfolgsneutral zum beizulegenden Zeitwert im sonstigen Ergebnis bewertete finanzielle Vermögenswerte		
sonstige Beteiligungen	0	0
Anteile am sonstigen Ergebnis von At-Equity bilanzierten Unternehmen	920	1.595
sonstige Beteiligungen	-816	-312
Gesamt	105	1.283

Unter der Währungsumrechnungsdifferenz werden die Differenzen aus der erfolgsneutralen Umrechnung von Abschlüssen ausländischer Tochtergesellschaften erfasst.

Eine Übersicht zur Zusammensetzung und Veränderung der oben beschriebenen Rücklagen in den Geschäftsjahren 2023 und 2022 ist in der Eigenkapitalveränderungsrechnung dargestellt.

KONZERNABSCHLUSS	
Bilanz	Konzernanhang zum 31. Dezember 2023
Gesamtergebnisrechnung	Entwicklung der immateriellen Vermögenswerte und Sachanlagen
Kapitalflussrechnung	Bestätigungsvermerk des Abschlussprüfers
Eigenkapitalveränderungsrechnung	Versicherung der gesetzlichen Vertreter

39. Eigene Anteile

Die von der Hauptversammlung am 20. Mai 2020 unter Tagesordnungspunkt 15 gemäß § 71 Abs. 1 Nr. 8 AktG erteilte Ermächtigung zum Erwerb eigener Aktien und zu deren Verwendung war bis zum 31. August 2023 befristet. Entsprechend hat die Hauptversammlung am 17. Mai 2023 den Vorstand ermächtigt, vom 1. September 2023 bis zum 31. August 2026 mit der Zustimmung des Aufsichtsrats gemäß § 71 Abs. 1 Nr. 8 AktG eigene Aktien zu jedem zulässigen Zweck im Rahmen der gesetzlichen Beschränkungen und nach Maßgabe der in dem Tagesordnungspunkt 11 dargelegten Bestimmungen zu erwerben. Diese Ermächtigung ist insgesamt auf einen Anteil von 10 % des im Zeitpunkt der Beschlussfassung der Hauptversammlung oder – falls dieser Wert geringer ist – des zum Zeitpunkt der Ausübung der Ermächtigung bestehenden Grundkapitals beschränkt. Zum Bilanzstichtag wurden 19.183.705 Stück eigene Aktien gehalten.

Der Erwerb eigener Aktien kann über die Börse oder mittels eines an sämtliche Aktionäre gerichteten öffentlichen Kaufangebots oder mittels einer an alle Aktionäre gerichteten öffentlichen Aufforderung zur Abgabe von Verkaufsangeboten oder durch die Ausgabe von Andienungsrechten an die Aktionäre erfolgen.

Der Vorstand ist ferner ermächtigt, eigene Aktien zusätzlich zu einer Veräußerung über die Börse oder einer anderen das Gebot der Gleichbehandlung aller Aktionäre wahren Weise zu folgenden Zwecken zu verwenden:

- Im Rahmen des Erwerbs von Unternehmen oder Beteiligungen daran oder von Unternehmensteilen oder im Rahmen von Unternehmenszusammenschlüssen als (Teil-)Gegenleistung.
- Zur Einführung von Aktien der Gesellschaft an ausländischen Börsen, an denen sie bisher nicht zum Handel zugelassen sind.
- Zur Gewährung von Aktien der Gesellschaft in Erfüllung von Ansprüchen aus virtuellen Aktienbeteiligungsprogrammen an gegenwärtige und frühere Mitglieder des Vorstands und Arbeitnehmer der Gesellschaft sowie an gegenwärtige und frühere Mitglieder der Vorstände bzw. Geschäftsführungen und Arbeitnehmer von mit der Gesellschaft verbundenen Unternehmen im Sinne der §§ 15 ff. AktG. Soweit Vorstandsmitgliedern der Gesellschaft Aktien gewährt werden sollen, entscheidet hierüber der Aufsichtsrat der Gesellschaft.

Das gesetzliche Bezugsrecht der Aktionäre auf diese eigenen Aktien wird gemäß §§ 71 Abs. 1 Nr. 8, 186 Abs. 3, 4 AktG insoweit ausgeschlossen, wie diese Aktien gemäß den vorstehenden Ermächtigungen verwendet werden. Darüber hinaus kann der Vorstand im Falle der Veräußerung der eigenen Aktien durch Angebot an alle Aktionäre das Bezugsrecht der Aktionäre für Spitzenbeträge ausschließen.

Die Ermächtigung darf nicht zum Zwecke des Handels mit eigenen Aktien genutzt werden.

Darüber hinaus hat der Vorstand der United Internet AG am 14. Februar 2023 mit Zustimmung des Aufsichtsrats beschlossen, ein öffentliches Aktienrückkaufangebot an die Aktionäre der United Internet AG für insgesamt bis zu 13,9 Mio. Aktien zu einem Preis von 21,00 € je Aktie und somit einem Volumen bis zu 291,9 Mio. € abzugeben. Im Rahmen dieses Aktienrückkaufangebots wurden der Gesellschaft bis zum Ablauf der Annahmefrist insgesamt 27.553.147 Aktien angedient. Da die Gesamtzahl der Aktien, für die das Angebot angenommen wurde, die Maximalzahl von 13,9 Mio. überschritt, wurden die Annahmeerklärungen verhältnismäßig, d. h. im Verhältnis der Anzahl der maximal nach diesem Angebot zu erwerben- den United Internet Aktien zur Anzahl der insgesamt zum Rückkauf von den United Internet Aktionären eingereichten United Internet Aktien, berücksichtigt. Im Rahmen des Aktienrückkaufprogramms hat die Gesellschaft insgesamt 13.899.596 Aktien (ohne Spitzenbeträge) zurückgekauft.

Im Vorjahr hat der Konzern keine eigenen Aktien erworben.

Zum Bilanzstichtag wurden 19.183.705 Stück (Vorjahr: 7.284.109 Stück) eigene Aktien gehalten.

Eigene Anteile kürzen das Eigenkapital und sind nicht dividendenberechtigt.

40. Nicht beherrschende Anteile

Die nicht beherrschenden Anteile haben sich wie folgt entwickelt:

T€	1&1 AG / Consumer Access (21,68 %)	IONOS Group SE/Business Applications (36,16 %)	Gesamt
01.01.2023	591.048	-42.751	548.297
Anteiliges Ergebnis	67.651	61.877	129.528
Anteiliges sonstiges Ergebnis	-59	2.338	2.279
Anteilmäßige Veränderungen	0	-14.185	-14.185
Sonstige EK Veränderungen	295	-7.293	-6.998
Ausschüttung	-1.893	0	-1.893
31.12.2023	657.042	-14	657.028

Anteilmäßige Veränderungen des Geschäftsjahres betreffen den Verkauf der Anteile an der IONOS Group SE, bedingt durch den Börsengang der IONOS Group SE. Es wird auf die Anhangangabe 4 verwiesen.

T€	1&1 AG / Consumer Access (24,69 %)	IONOS Group SE/Business Applications (25,1 %)	Gesamt
01.01.2022	513.911	-58.165	455.746
Anteiliges Ergebnis	78.574	18.969	97.543
Anteiliges sonstiges Ergebnis	0	-1.410	-1.410
Anteilmäßige Veränderungen	0	-2.234	-2.234
Sonstige EK Veränderungen	456	89	545
Ausschüttung	-1.893	0	-1.893
31.12.2022	591.048	-42.751	548.298

KONZERNABSCHLUSS	
Bilanz	Konzernanhang zum 31. Dezember 2023
Gesamtergebnisrechnung	Entwicklung der immateriellen Vermögenswerte und Sachanlagen
Kapitalflussrechnung	Bestätigungsvermerk des Abschlussprüfers
Eigenkapitalveränderungsrechnung	Versicherung der gesetzlichen Vertreter

Die nachfolgenden Finanzinformationen umfassen in zusammengefasster Form Informationen zu Vermögenswerten, Verbindlichkeiten, Gewinn oder Verlust und Cashflows der Teilkonzerne mit wesentlichen nicht beherrschenden Anteilen.

1&1 AG (Consumer Access)

in Mio. €	2023	2022
Kurzfristige Vermögenswerte	1.928	1.855
Langfristige Vermögenswerte	5.813	5.402
Kurzfristige Schulden	717	550
Langfristige Schulden	1.137	1.128
Eigenkapital	5.887	5.580
Erlöse	4.097	3.964
Ergebnis vor Steuern	465	532
Steueraufwendungen	-150	-164
Konzernergebnis	315	367
Nettozahlungen der betrieblichen Tätigkeit	226	181
Nettozahlungen im Investitionsbereich	-125	-97
Nettozahlungen im Finanzierungsbereich	-102	-83

IONOS Group SE (Business Applications)

in Mio. €	2023	2022
Kurzfristige Vermögenswerte	225	176
Langfristige Vermögenswerte	1.372	1.337
Kurzfristige Schulden	297	299
Langfristige Schulden	1.300	1.376
Eigenkapital	0	-162
Erlöse	1.424	1.293
Ergebnis vor Steuern	215	112
Steueraufwendungen	-39	-38
Konzernergebnis	177	74
Nettozahlungen der betrieblichen Tätigkeit	315	188
Nettozahlungen im Investitionsbereich	-116	-111
Nettozahlungen im Finanzierungsbereich	-202	-102

41. Zusätzliche Angaben zu den Finanzinstrumenten

Die folgende Tabelle weist die Buchwerte jeder Kategorie von finanziellen Vermögenswerten und Verbindlichkeiten für das Geschäftsjahr 2023 aus:

T€	Bewertungs- kategorie nach IFRS 9	Buchwert per 31.12.2023	Fort- geführte Anschaf- fungskosten	Fair Value erfolgs- wirksam	Wertansatz nach IFRS 16	Fair Value per 31.12.2023
Finanzielle Vermögenswerte						
Zahlungsmittel und Zahlungsmitteläquivalente	ac	27.689	27.689			27.689
Forderungen aus Lieferungen und Leistungen						
- Forderungen aus Finanzierungsleasing	n.a.	41.239			41.239	37.429
- Übrige	ac	502.457	502.457			502.457
Sonstige kurzfristige finanzielle Vermögenswerte						
- Zu fortgeführten Anschaffungskosten	ac	82.020	82.020			82.019
- Fair Value erfolgswirksam	fvtpl	14.852		14.852		14.852
Sonstige langfristige finanzielle Vermögenswerte						
- Zu fortgeführten Anschaffungskosten	ac	8.346	8.346			7.981
Finanzielle Verbindlichkeiten						
Verbindlichkeiten aus Lieferungen und Leistungen	flac	-702.578	-702.578			-702.578
Verbindlichkeiten gegenüber Kreditinstituten	flac	-2.464.260	-2.464.260			-2.478.576
Sonstige finanzielle Verbindlichkeiten						
- Leasingverbindlichkeit	n.a.	-797.249			-797.249	-
- Fair Value erfolgswirksam	fvtpl	-13.019		-13.019		-13.019
- Übrige	flac n.a.	-900.027	-852.963			-761.409
Davon aggregiert nach Bewertungskategorien:						
Finanzielle Vermögenswerte zu fortgeführten Anschaffungskosten (At Amortized Cost)	ac	620.512	620.512			620.146
Finanzielle Vermögenswerte zum Fair Value erfolgswirksam (At Fair Value through Profit or Loss)	fvtpl	14.852		14.852		14.852
Finanzielle Verbindlichkeiten zu fortgeführten Anschaffungskosten (At Amortized Cost)	flac	-4.066.864	-4.019.800			-3.942.563
Finanzielle Verbindlichkeiten zum Fair Value erfolgswirksam (At Fair Value through Profit or Loss)	fvtpl	-13.019		-13.019		-13.019

KONZERNABSCHLUSS	
Bilanz	Konzernanhang zum 31. Dezember 2023
Gesamtergebnisrechnung	Entwicklung der immateriellen Vermögenswerte und Sachanlagen
Kapitalflussrechnung	Bestätigungsvermerk des Abschlussprüfers
Eigenkapitalveränderungsrechnung	Versicherung der gesetzlichen Vertreter

Für die einzelnen Kategorien von Finanzinstrumenten nach IFRS 9 wurden im Geschäftsjahr 2023 folgende Nettoergebnisse ausgewiesen:

Nettoergebnis nach Bewertungskategorien 2023 (in T€)	Nettogewinne und -verluste aus der Folgebewertung					Nettoergebnis
	Bewertungs- kategorie IFRS 9	aus Zinsen und Dividenden	zum Fair Value	Währungs- umrechnung	Wert- berichtigung	
T€						
Finanzielle Vermögenswerte bewertet zu fortgeführten Anschaffungskosten	ac	467	--	-495	-69.215	-69.244
Finanzielle Vermögenswerte zum beizulegenden Zeitwert						
- Erfolgswirksam	fvtpl		-32.618	--	--	-32.618
Finanzielle Verbindlichkeiten bewertet zu fortgeführten Anschaffungskosten	flac	-86.947	--	-212	--	-87.159
Finanzielle Verbindlichkeiten zum beizulegenden Zeitwert						
- Erfolgswirksam	fvtpl		21.221			21.221
Gesamt		-86.481	-11.397	-707	-69.215	-167.800

Die verschiedenen Aspekte der Bilanzierung und Bewertung von Vermögenswerten und Verbindlichkeiten stellen sich wie folgt dar:

- Zahlungsmittel und Zahlungsmitteläquivalente, Forderungen aus Lieferungen und Leistungen sowie sonstige kurzfristige finanzielle Vermögenswerte haben, bis auf die Forderungen aus Lieferungen und Leistungen im Zusammenhang mit Finanzierungsleasing, überwiegend kurze Restlaufzeiten. Daher entsprechen deren Buchwerte zum Abschlussstichtag näherungsweise dem beizulegenden Zeitwert.
- Beteiligungen und Derivate werden zum beizulegenden Zeitwert bilanziert. Für die übrigen sonstigen langfristigen Vermögenswerte, die zu fortgeführten Anschaffungskosten bilanziert werden, wird unterstellt, dass ihr Buchwert dem beizulegenden Zeitwert entspricht.
- Verbindlichkeiten aus Lieferungen und Leistungen haben im Wesentlichen kurze Restlaufzeiten; die bilanzierten Werte stellen näherungsweise die beizulegenden Zeitwerte dar. Gleiches gilt für kurzfristige Verbindlichkeiten gegenüber Kreditinstituten.
- Bei den langfristigen Verbindlichkeiten gegenüber Kreditinstituten handelt es sich im Wesentlichen um Schuldscheindarlehen, Konsortialkredite, Bankdarlehen und Betriebsmittellinien. Je nach Ausgestaltung sind diese entweder fest oder variabel verzinst. Bei den variabel verzinslichen Verbindlichkeiten sind im Wesentlichen sowohl Basisverzinsung als auch Marge variabel ausgestaltet. Die Marge hängt von vordefinierten Kennzahlen der United Internet Gruppe ab. Aufgrund dieser Faktoren wird davon ausgegangen, dass der Buchwert der langfristigen Verbindlichkeiten annähernd dem beizulegenden Zeitwert entspricht. Die Ermittlung der beizulegenden Zeitwerte der Schuldscheindarlehen basiert zumindest teilweise auf nicht am Markt beobachtbaren Input-Parametern. Hinsichtlich weiterer Details zu Verzinsung und Fälligkeit wird auf die Anhangangabe 31 verwiesen.
- Forderungen im Zusammenhang mit Finanzierungsleasingverhältnissen weisen aufgrund des geänderten Zinsniveaus geringfügige Abweichungen zwischen Buchwert und beizulegendem Zeitwert auf.
- Die bedingten Kaufpreisverbindlichkeiten werden zum beizulegenden Zeitwert bilanziert. Für die übrigen sonstigen langfristigen Verbindlichkeiten, die zu fortgeführten Anschaffungskosten bilanziert werden, wird unterstellt, dass ihr Buchwert dem beizulegenden Zeitwert entspricht.

Die folgende Tabelle weist die Buchwerte jeder Kategorie von finanziellen Vermögenswerten und Verbindlichkeiten für das Geschäftsjahr 2022 aus:

T€	Bewertungs- kategorie nach IFRS 9	Buchwert per 31.12.2022	Fort- geführte Anschaf- fungskosten	Fair Value erfolgs- neutral	Fair Value erfolgs- wirksam	Wertansatz nach IFRS 16	Fair Value per 31.12.2022
Finanzielle Vermögenswerte							
Zahlungsmittel und Zahlungsmitteläquivalente	ac	40.523	40.523				40.523
Forderungen aus Lieferungen und Leistungen							
- Forderungen aus Finanzierungsleasing	n/a	47.684				47.684	43.146
- Übrige	ac	412.544	412.544				412.544
Sonstige kurzfristige finanzielle Vermögenswerte							
- Zu fortgeführten Anschaffungskosten	ac	42.370	42.370				42.370
- Fair Value erfolgswirksam	fvtpl	64.201			64.201		64.201
Sonstige langfristige finanzielle Vermögenswerte							
- Zu fortgeführten Anschaffungskosten	ac	10.386	10.386				10.386
- Fair Value erfolgswirksam	fvtpl	335			335		
Finanzielle Verbindlichkeiten							
Verbindlichkeiten aus Lieferungen und Leistungen	flac	-565.813	-565.813				-565.813
Verbindlichkeiten gegenüber Kreditinstituten	flac	-2.155.499	-2.155.499				-2.035.617
Sonstige finanzielle Verbindlichkeiten							
- Leasingverbindlichkeit	n/a	-646.954				-646.954	-
- Fair Value erfolgswirksam	fvtpl	-38.656			-38.656		-38.656
- Übrige	flac	-961.255	-922.129				-922.129
Davon aggregiert nach Bewertungskategorien:							
Finanzielle Vermögenswerte zu fortgeführten Anschaffungskosten (At Amortized Cost)	ac	505.823	505.823				505.823
Finanzielle Vermögenswerte zum Fair Value erfolgswirksam (At Fair Value through Profit or Loss)	fvtpl	64.536			64.536		64.201
Finanzielle Verbindlichkeiten zu fortgeführten Anschaffungskosten (At Amortized Cost)	flac	-3.682.567	-3.643.441				-3.523.559
Finanzielle Verbindlichkeiten zum Fair Value erfolgswirksam (At Fair Value through Profit or Loss)	fvtpl	-38.656			-38.656		-38.656

KONZERNABSCHLUSS	
Bilanz	Konzernanhang zum 31. Dezember 2023
Gesamtergebnisrechnung	Entwicklung der immateriellen Vermögenswerte und Sachanlagen
Kapitalflussrechnung	Bestätigungsvermerk des Abschlussprüfers
Eigenkapitalveränderungsrechnung	Versicherung der gesetzlichen Vertreter

Für die einzelnen Kategorien von Finanzinstrumenten nach IFRS 9 wurden im Geschäftsjahr 2022 folgende Nettoergebnisse ausgewiesen:

T€	Nettoergebnis nach Bewertungskategorien 2022 (in T€)		Nettogewinne und -verluste aus der Folgebewertung			Nettoergebnis
	Bewertungskategorie IFRS 9	aus Zinsen und Dividenden	zum Fair Value	Währungs-umrechnung	Wert-berichtigung	
Finanzielle Vermögenswerte bewertet zu fortgeführten Anschaffungskosten	ac	328	--	-169	-69.078	-68.920
Finanzielle Vermögenswerte zum beizulegenden Zeitwert						
- Erfolgswirksam	fvtpl		-5.858	--	--	-5.858
Finanzielle Verbindlichkeiten bewertet zu fortgeführten Anschaffungskosten	flac	-25.132	--	-73	--	-25.204
Finanzielle Verbindlichkeiten zum beizulegenden Zeitwert						
- Erfolgswirksam	fvtpl		-2.462			-2.462
Gesamt		-24.804	-8.320	-242	-69.078	-102.444

Der beizulegende Zeitwert der finanziellen Vermögenswerte und finanziellen Verbindlichkeiten ist mit dem Betrag angegeben, zu dem das betreffende Instrument in einer gegenwärtigen Transaktion (ausgenommen erzwungene Veräußerung oder Liquidation) zwischen vertragswilligen Geschäftspartnern getauscht werden könnte.

Die zur Ermittlung der beizulegenden Zeitwerte angewandten Methoden und Annahmen stellen sich wie folgt dar:

- Zahlungsmittel und kurzfristige Einlagen, Forderungen aus Lieferungen und Leistungen, Verbindlichkeiten aus Lieferungen und Leistungen und sonstige kurzfristige Vermögenswerte und Verbindlichkeiten kommen hauptsächlich aufgrund der kurzen Laufzeiten dieser Instrumente ihrem Buchwert sehr nahe.
- Langfristige festverzinsliche und variabel verzinsliche Forderungen / Darlehen werden vom Konzern basierend auf Parametern wie Zinssätzen, bestimmten länderspezifischen Risikofaktoren, Kreditwürdigkeit der einzelnen Kunden und den Risikocharakteristiken des finanzierten Projekts bewertet. Basierend auf dieser Bewertung werden Wertberichtigungen vorgenommen, um erwarteten Ausfällen dieser Forderungen Rechnung zu tragen. Zum 31. Dezember 2023 wie auch im Vorjahr unterschieden sich die Buchwerte dieser Forderungen, abzüglich der Wertberichtigungen, nicht wesentlich von ihren berechneten beizulegenden Zeitwerten.
- Der beizulegende Zeitwert von Bankdarlehen und sonstigen finanziellen Verbindlichkeiten wird durch Diskontierung der künftigen Cashflows unter Verwendung von derzeit für Fremdkapital zu vergleichbaren Konditionen, Kreditrisiken und Restlaufzeiten verfügbaren Zinssätzen geschätzt und daher der Fair Value Hierarchie der Stufe zwei zugeordnet.
- Der Bewertung der zum beizulegenden Zeitwert bewerteten finanziellen Vermögenswerte und Schulden liegen geeignete Bewertungsverfahren zugrunde. Sofern verfügbar, werden Börsenpreise auf aktiven Märkten verwendet. Die Bewertung von Anteilen an nicht börsennotierten Unternehmen basiert im Wesentlichen auf Barwertmodellen. Für die Bewertung der Derivate sowie der bedingten Kaufpreisverbindlichkeiten werden vorwiegend Optionspreismodelle verwendet.

Hierarchie beizulegender Zeitwerte

Der Konzern verwendet folgende Hierarchie zur Bestimmung und zum Ausweis beizulegender Zeitwerte von Finanzinstrumenten je Bewertungsverfahren:

Stufe 1: Notierte (unangepasste) Preise auf aktiven Märkten für gleichartige Vermögenswerte oder Verbindlichkeiten

Stufe 2: Verfahren, bei denen sämtliche Input-Parameter, die sich wesentlich auf den erfassten beizulegenden Zeitwert auswirken, entweder direkt oder indirekt, beobachtbar sind

Stufe 3: Verfahren, die Input-Parameter verwenden, die sich wesentlich auf den erfassten beizulegenden Zeitwert auswirken und nicht auf beobachtbaren Marktdaten basieren.

Vermögenswerte und Verbindlichkeiten, die zum beizulegenden Zeitwert bewertet werden

T€	zum 31.12.2023	Stufe 1	Stufe 2	Stufe 3
Finanzielle Vermögenswerte zum Fair Value erfolgswirksam (At Fair Value through Profit or Loss)	14.852	36		14.816
Derivate	14.852	36		14.816
Finanzielle Verbindlichkeiten zum Fair Value erfolgswirksam (At Fair Value through Profit or Loss)	-13.019			
Kaufpreisverbindlichkeiten	-10.922			-10.922
Derivate	-2.097	-2.097		

Während der Berichtsperiode gab es, wie im Vorjahr, keine Umbuchungen zwischen den Bewertungsstufen.

T€	zum 31.12.2022	Stufe 1	Stufe 2	Stufe 3
Finanzielle Vermögenswerte zum Fair Value erfolgswirksam (At Fair Value through Profit or Loss)	64.536	4.715		59.821
Derivate	64.536	4.715		59.821
Finanzielle Verbindlichkeiten zum Fair Value erfolgswirksam (At Fair Value through Profit or Loss)	-38.656			-38.219
Kaufpreisverbindlichkeiten	-38.219			-38.219
Derivate	-437	-437		

KONZERNABSCHLUSS	
Bilanz	Konzernanhang zum 31. Dezember 2023
Gesamtergebnisrechnung	Entwicklung der immateriellen Vermögenswerte und Sachanlagen
Kapitalflussrechnung	Bestätigungsvermerk des Abschlussprüfers
Eigenkapitalveränderungsrechnung	Versicherung der gesetzlichen Vertreter

Die wesentlichen nicht beobachtbaren Inputfaktoren für die Fair Value-Bewertungen, die in Stufe 3 der Fair Value-Hierarchie kategorisiert sind, sowie eine quantitative Sensitivitätsanalyse zum 31. Dezember 2023 sind nachfolgend dargestellt:

31.12.2023	Bewertungsmethode	Wesentlichen nicht beobachtbare Inputfaktoren	In der Bewertung berücksichtigt	Sensitivität des Inputfaktor auf den Fair Value	
Fremdwährungs-basierte Derivate	Monte-Carlo Simulation	Exitzeitpunkt von Warburg Pincus aus dem Business Application Segment	0,25 Jahr	0,50 Jahr	n.a.
				-0,2 Mio. €	n.a.
		Volatilität	5,8 %	+1 %	-1 %
				+0,2 Mio. €	-0,2 Mio. €
Ergebnisbasierte Derivate	Black-Scholes Modell	Exitzeitpunkt von Warburg Pincus aus dem Business Application Segment	0,25 Jahr	0,50 Jahr	n.a.
				+1,9 Mio. €	n.a.
		Volatilität	33,7 %	+1 %	-1 %
				+0,2 Mio. €	-0,2 Mio. €
Bedingte Kaufpreis-verbindlichkeit	Black-Scholes Modell	Exitzeitpunkt von Warburg Pincus aus dem Business Application Segment	0,25 Jahr	0,50 Jahr	n.a.
				+1,2 Mio. €	n.a.
		Volatilität	33,7 %	+1 %	-1 %
				+0,1 Mio. €	-0,1 Mio. €

* Der Wert unterliegt keinen wesentlichen Schätzannahmen, bereits fällig.

Die wesentlichen nicht beobachtbaren Inputfaktoren für die Fair Value-Bewertungen, die in Stufe 3 der Fair Value-Hierarchie kategorisiert sind, sowie eine quantitative Sensitivitätsanalyse zum 31. Dezember 2022 sind nachfolgend dargestellt:

31.12.2022	Bewertungs- methode	Wesentlichen nicht beobachtbare Inputfaktoren	In der Bewertung berücksichtigt	Sensitivität des Inputfaktor auf den Fair Value	
Fremdwährungs-basierte Derivate	Monte-Carlo Simulation	Exitzeitpunkt von Warburg Pincus aus dem Business Application Segment	0,1 Jahr	0,25 Jahr	n.a.
				+0,8 Mio. €	n.a.
		Volatilität	7,3 %	+1 %	-1 %
				+0,2 Mio. €	-0,2 Mio. €
Ergebnisbasierte Derivate	Black-Scholes Modell	Exitzeitpunkt von Warburg Pincus aus dem Business Application Segment	0,1 Jahr	0,25 Jahr	n.a.
				-3,5 Mio. €	n.a.
		Volatilität	39,3 %	+1 %	-1 %
				-0,0 Mio. €	+0,0 Mio. €
Bedingte Kaufpreis- verbindlichkeit	Black-Scholes Modell	Exitzeitpunkt von Warburg Pincus aus dem Business Application Segment	0,1 Jahr	0,25 Jahr	n.a.
				-2,7 Mio. €	n.a.
		Volatilität	39,3 %	+1 %	-1 %
				-0,0 Mio. €	+0,0 Mio. €

Überleitungsrechnung der Bewertung zum beizulegenden Zeitwert in Stufe 3:

T€	Derivate	Bedingte Kaufpreis- verbindlichkeit
Stand 1. Januar 2022	70.394	-51.980
In den sonstigen Betrieblichen Aufwendungen erfasste Wertänderungen	-22.268	-437
In den sonstigen betrieblichen Erträgen erfasste Wertänderungen	12.866	8.884
In den Finanzaufwendungen erfasste Wertänderungen	-19.188	-10.908
In den Finanzerträgen erfasste Wertänderungen	22.732	0
Ausbuchung	0	15.786
Stand 31. Dezember 2022	64.536	-38.656
In den sonstigen Betrieblichen Aufwendungen erfasste Wertänderungen	-6.654	0
In den sonstigen betrieblichen Erträgen erfasste Wertänderungen	316	0
In den Finanzaufwendungen erfasste Wertänderungen	-40.106	-7.812
In den Finanzerträgen erfasste Wertänderungen	12.167	30.693
Ausbuchung	-17.504	4.853
Stand 31. Dezember 2023	12.755	-10.922

KONZERNABSCHLUSS	
Bilanz	Konzernanhang zum 31. Dezember 2023
Gesamtergebnisrechnung	Entwicklung der immateriellen Vermögenswerte und Sachanlagen
Kapitalflussrechnung	Bestätigungsvermerk des Abschlussprüfers
Eigenkapitalveränderungsrechnung	Versicherung der gesetzlichen Vertreter

42. Angaben über Beziehungen zu nahe stehenden Unternehmen und Personen

Als nahe stehende Personen im Sinne von IAS 24 gelten Personen und Unternehmen, wenn eine der Parteien über die Möglichkeit verfügt, die andere Partei zu beherrschen oder einen maßgeblichen Einfluss auszuüben. Herr Ralph Dommermuth als wesentlicher Aktionär sowie die Mitglieder von Vorstand und Aufsichtsrat der United Internet AG und deren nahen Familienangehörigen wurden als nahe stehende Personen eingestuft. Darüber hinaus werden Unternehmen, auf die die nahestehenden Personen einen beherrschenden Einfluss haben, als nahestehende Unternehmen qualifiziert.

Frau Claudia Borgas-Herold ist als Aufsichtsratsmitglied am 22. August 2022 ausgeschieden, jedoch als Aufsichtsratsmitglied der IONOS Group SE weiterhin im Konzern vertreten. Hinzu kam ab 17. Mai 2023 Frau Prof. Dr. Franca Ruhwedel als weiteres Aufsichtsratsmitglied.

Die Mitglieder des Aufsichtsrats waren im Geschäftsjahr 2023 außerdem in den Aufsichtsräten oder vergleichbaren Gremien folgender Unternehmen vertreten:

Phillip von Bismarck

- Keine weiteren Ämter

Dr. Manuel Cubero del Castillo-Olivares

- Nürnberg Institut für Marktentscheidung e.V., Nürnberg (Vorsitzender)

Prof. Dr. Yasmin Mei-Yee Weiß

- Zeppelin GmbH, Friedrichshafen
- Bayerische Beamten Lebensversicherung AG, München
- BLG Logistics Group AG & Co. KG, Bremen
- Börsenverein des deutschen Buchhandels, Frankfurt am Main

Prof. Dr. Andreas Söffing

- Deutsche Oppenheim Family Office AG, Köln (stellv. Vorsitzender des Beirats)
- Institut der Steuerberater Hessen e. V., Frankfurt (stellv. Vorsitzender des wissenschaftlichen Beirats)
- Nemetschek SE, München
- Nemetschek Innovationsstiftung, München (Vorsitzender des Vorstands)

- Nemetschek Familienstiftung, München
- Capella GmbH, Hamburg

Prof. Dr. Franca Ruhwedel (seit Mai 2023)

- Thyssenkrupp nucera AG & Co. KGaA, Dortmund
- NATIONAL-BANK Aktiengesellschaft, Essen
- MGI – Media and Games Invest SE, Stockholm (Board-Mitglied, nicht exekutiv)

Stefan Rasch

- Fond Of Group Holding GmbH, Köln (Beiratsvorsitzender seit Februar 2023)
- Hallhuber GmbH, München (bis Juni 2023)

Die aktuellen Vergütungsregelungen für die Mitglieder des Aufsichtsrats wurden zuletzt durch die Hauptversammlung vom 19. Mai 2022 durch §13 der Satzung der United Internet AG erfasst.

Jedes Mitglied des Aufsichtsrats erhält außer der Erstattung seiner baren Auslagen eine feste jährliche Vergütung in Höhe von € 30.000,00. Der Vorsitzende erhält € 120.000,00, der stellvertretende Vorsitzende erhält € 45.000,00.

Für die Tätigkeit im Prüfungs- und Risikoausschuss des Aufsichtsrats erhält der Vorsitzende des Prüfungs- und Risikoausschusses zusätzlich jährlich 65.000,00 €, jedes andere Mitglied des Prüfungs- und Risikoausschusses erhält zusätzlich jährlich 25.000,00 €. Die Gesellschaft hat die Mitglieder des Prüfungs- und Risikoausschusses bei der Wahrnehmung von notwendigen Fort- und Weiterbildungsmaßnahmen zu unterstützen und auch die dafür anfallenden Kosten in einem angemessenen Umfang zu übernehmen.

Ein Mitglied des Aufsichtsrats, das nur während eines Teils des Geschäftsjahres dem Aufsichtsrat oder dem Prüfungs- und Risikoausschuss angehört hat, erhält je angefangenem Monat eine zeitanteilig geringere Vergütung.

Jedes Mitglied des Aufsichtsrats und jedes Mitglied des Prüfungs- und Risikoausschusses erhält darüber hinaus ein Sitzungsgeld in Höhe von 1.500,00 € für jede Teilnahme an physisch stattfindenden Sitzungen des Aufsichtsrats bzw. des Prüfungs- und Risikoausschusses. Soweit Sitzungen des Aufsichtsrats bzw. des Prüfungs- und Risikoausschusses nicht physisch, sondern lediglich virtuell stattfinden (insbesondere, wenn eine Sitzung nur telefonisch oder nur per Videokonferenz stattfindet), so erhalten die Mitglieder des Aufsichtsrats bzw. des Prüfungs- und Risikoausschusses kein Sitzungsgeld, wenn die Sitzung nicht mehr als eine Stunde gedauert hat. Mitglieder, die nicht persönlich an physisch stattfindenden Sitzungen des Aufsichtsrats bzw. des Prüfungs- und Risikoausschusses teilnehmen (wie die zugeschaltete Teilnahme per Telefon oder per Videokonferenz), erhalten stets lediglich 25 % des Sitzungsgelds,

KONZERNABSCHLUSS	
Bilanz	Konzernanhang zum 31. Dezember 2023
Gesamtergebnisrechnung	Entwicklung der immateriellen Vermögenswerte und Sachanlagen
Kapitalflussrechnung	Bestätigungsvermerk des Abschlussprüfers
Eigenkapitalveränderungsrechnung	Versicherung der gesetzlichen Vertreter

wobei die Teilnahme allein durch die Abgabe einer Stimmrechtsbotschaft zu keinem Anspruch auf ein Sitzungsgeld führt.

Über die Bezüge der Mitglieder des Aufsichtsrats der United Internet AG gibt die folgende Aufstellung Aufschluss:

2023	Tochtergesellschaften der United Internet AG									Insgesamt
	United Internet AG			United Internet AG			United Internet AG		Sonstige s	
	Fix	Sitzungsgeld	Gesamt	Fix	Sitzungsgeld	Gesamt	Fix	Sitzungsgeld		
T€										
Philipp von Bismarck	145	25	170	0	0	0	145	25	0	170
Prof. Dr. Yasmin Mei-Yee Weiß	30	17	47	0	0	0	30	17	0	47
Dr. Manuel Cubero del Castillo-Olivares	45	15	60	0	0	0	45	15	0	60
Stefan Rasch	55	26	81	0	0	0	55	26	0	81
Prof. Dr. Andreas Söffing	95	27	122	0	0	0	95	27	0	122
Prof. Dr. Franca Ruhwedel	37	9	46	0	0	0	37	9	0	46
	407	118	525	0	0	0	407	118	0	525

2022	Tochtergesellschaften der United Internet AG									Insgesamt
	United Internet AG			United Internet AG			United Internet AG		Sonstiges	
	Fix	Sitzungsgeld	Gesamt	Fix	Sitzungsgeld	Gesamt	Fix	Sitzungsgeld		
T€										
Philipp von Bismarck	145	29	174	0	0	0	145	29	0	174
Prof. Dr. Yasmin Mei-Yee Weiß	30	14	44	0	0	0	30	14	0	44
Dr. Claudia Borgas-Herold	20	5	25	67	5	72	87	10	0	97
Dr. Manuel Cubero del Castillo-Olivares	45	15	60	0	0	0	45	15	0	60
Stefan Rasch	55	29	84	0	0	0	55	29	0	84
Prof. Dr. Andreas Söffing	95	30	125	0	0	0	95	30	0	125
	390	122	512	67	5	72	457	127	0	584

Bezugsrechte und sonstige aktienbasierte Vergütungen für die Mitglieder des Aufsichtsrats existieren nicht.

Für die Festlegung der Vorstandsvergütung ist der Aufsichtsrat zuständig. Die Vergütung der Vorstandsmitglieder ist leistungsorientiert. Sie enthält einen festen und einen variablen Bestandteil (Tantieme / Bonus). Für die feste Vergütung und die Tantieme wird ein Zieleinkommen festgelegt, das regelmäßig überprüft wird. Die letzte Überprüfung fand im Geschäftsjahr 2022 statt. Die feste Vergütung wird monatlich als Gehalt ausbezahlt. Die Höhe der Tantieme ist von der Erreichung bestimmter, zu Beginn des Geschäftsjahres fixierter finanzieller Ziele abhängig, die sich im Wesentlichen an Umsatz- und Ergebniszahlen orientieren. Für die Zielerreichung gilt in der Regel eine Bandbreite von 90 % bis 120 %. Unter 90 % Zielerreichung entfällt die Zahlung und bei 120 % Zielerreichung endet die Tantiemenzahlung. Eine nachträgliche Änderung der Erfolgsziele ist ausgeschlossen. Eine Mindesttantieme wird nicht garantiert. Die Auszahlung erfolgt nach der Feststellung des Jahresabschlusses durch den Aufsichtsrat.

Versorgungszusagen der Gesellschaft gegenüber den Vorständen bestehen nicht.

Über die Bezüge der Mitglieder des Vorstands gemäß IAS 24 gibt die folgende Aufstellung Aufschluss:

2023	Fix	Variabel	Nebenleistungen	Summe Fix, Variabel und Nebenleistungen	Marktwert der in 2023 gewährten aktienbasierten Vergütungen
Ralph Domermuth	0	0	0	0	-
Martin Mildner	163	96	1.253	1.512	-
Markus Huhn	413	150	6	569	-
Ralf Hartings	375	188	8	571	2.118
	951	434	1.267	2.652	2.118

2022	Fix	Variabel	Nebenleistungen	Summe Fix, Variabel und Nebenleistungen	Marktwert der in 2022 gewährten aktienbasierten Vergütungen *
Ralph Domermuth	0	0	0	0	0
Martin Mildner	650	350	11	1.011	-
	650	350	11	1.011	-

*Die aktienbasierten Vergütungen (sog. Stock Appreciation Rights) stellen Vergütungs-komponenten mit langfristiger Anreizwirkung dar und werden über einen Zeitraum von insgesamt 6 Jahren ausbezahlt.

Die Gesamtbezüge des Vorstands im Sinne § 314 Abs. 1 Nr. 6 a und b HGB, d. h. inklusive der negativen Effekte aus der Änderung der aktienbasierten Vergütungen, beliefen sich im Geschäftsjahr auf 1.614 T€ (Vorjahr: 1.011 T€).

Die Gesamtbezüge des Vorstandes und des Aufsichtsrats gemäß IAS 24 ergeben sich wie folgt:

	2023	2022
Kurzfristig fällige Leistungen	2.677	1.523
Leistungen nach Beendigung des Arbeitsverhältnisses	0	0
Andere langfristig fällige Leistungen	0	0
Leistungen aus Anlass der Beendigung des Arbeitsverhältnisses	500	0
Anteilsbasierte Vergütungen	-811	2.354
	2.366	3.877

Im Geschäftsjahr wurden den Vorständen Ralf Hartings und Markus Huhn SARs gewährt. Den Mitgliedern des Vorstands wurden weder im Geschäftsjahr noch im Vorjahr Vorschüsse oder Kredite gewährt.

KONZERNABSCHLUSS	
Bilanz	Konzernanhang zum 31. Dezember 2023
Gesamtergebnisrechnung	Entwicklung der immateriellen Vermögenswerte und Sachanlagen
Kapitalflussrechnung	Bestätigungsvermerk des Abschlussprüfers
Eigenkapitalveränderungsrechnung	Versicherung der gesetzlichen Vertreter

Die Anzahl der Aktien an der United Internet AG, die Mitglieder des Vorstands und des Aufsichtsrats halten, ist in der folgenden Tabelle dargestellt:

Anteilseigentum	01.01.2023			31.12.2023		
	Direkt	Indirekt	Gesamt	Direkt	Indirekt	Gesamt
Vorstand						
Ralph Dommermuth	0	99.000.000	99.000.000	0	93.955.205	93.955.205
Ralf Hartings	0	---	0	0	---	0
Markus Huhn	0	---	0	0	500	500
	0	99.000.000	99.000.000	0	93.955.705	93.955.705
Aufsichtsrat						
Kurt Dobitsch	---	---	---	---	---	---
Philipp von Bismarck	---	---	---	---	---	---
Prof. Dr. Yasmin Mei-Yee Weiß	---	---	---	---	---	---
Prof. Dr. Franca Ruhwedel	---	---	---	---	---	---
Dr. Manuel Cubero del Castillo-Olivares	---	---	---	---	---	---
Stefan Rasch	---	---	---	---	12.500	12.500
Prof. Dr. Andreas Söffing	---	---	---	---	3.500	3.500
	---	---	---	---	16.000	16.000

Darüber hinaus kann die United Internet Gruppe einen maßgeblichen Einfluss auf ihre assoziierten Unternehmen ausüben.

Geschäftsvorfälle mit nahe stehenden Unternehmen und Personen

Verkäufe an und Käufe von nahe stehende(n) Unternehmen und Personen erfolgen zu marktüblichen Konditionen. Die zum Geschäftsjahresende bestehenden offenen Salden sind unbesichert, unverzinslich (Cashpool ausgenommen) und werden durch Barzahlung beglichen. Für Forderungen gegen oder Verbindlichkeiten gegenüber nahe stehende(n) Unternehmen und Personen bestehen keine Garantien. Forderungen gegen nahe stehende Unternehmen und Personen wurden im Geschäftsjahr 2023 und im Vorjahr nicht wertberichtet. Ein Werthaltigkeitstest wird laufend durchgeführt. Dieser beinhaltet eine Beurteilung der Finanzlage des nahe stehenden Unternehmens oder der nahe stehenden Person sowie die Entwicklung des Markts, in dem diese(s) tätig ist.

Wie auch im Vorjahr sind die Geschäftsräume von United Internet in Montabaur und Karlsruhe zum Teil von Herrn Ralph Dommermuth, dem Vorstandsvorsitzenden und einem wesentlichen Aktionär der Gesellschaft, gemietet. Die entsprechenden Mietverträge weisen unterschiedliche Laufzeiten zwischen Anfang 2023 und Ende 2036 auf. Die daraus entstehenden Mietaufwendungen liegen auf ortsüblichem Niveau und beliefen sich im Geschäftsjahr 2023 auf 15.376 T€ (Vorjahr: 14.205 T€).

Frau Judith Dommermuth ist Aufsichtsratsmitglied der Borussia Dortmund GmbH & Co. KGaA. In diesem Zusammenhang sind die im abgelaufenen Geschäftsjahr geleisteten Sponsoringzahlungen an Borussia Dortmund in Höhe von 20.000 T€ als Geschäftsvorfall mit nahe stehenden Unternehmen zu klassifizieren.

Darüber hinaus werden Transaktionen mit folgenden Stiftungen als Transaktionen mit nahe stehenden Unternehmen klassifiziert:

- Ralph und Judith Dommermuth Stiftung
- Stiftung United Internet for UNICEF
- Internet Economy Foundation
- Westerwelle Foundation

Im abgelaufenen Geschäftsjahr 2023 hat die Internet Economy Foundation gegenüber der United Internet AG 100 T€ berechnet. Weiterhin hat die Stiftung United Internet for UNICEF 60 T€ gegenüber dem Konzern berechnet. Darüber hinaus haben keine weiteren Transaktionen stattgefunden.

In der folgenden Tabelle werden Nutzungsrechte im Zusammenhang mit nahe stehenden Unternehmen und Personen im Geschäftsjahr 2023 dargestellt.

T€	Anfangsbestand	Zugang des		Abschreibung	Buchwert
		Geschäftsjahres			
Nutzungsrechte	135.026	5.771		-12.311	128.487

In der folgenden Tabelle werden Leasingverbindlichkeiten im Zusammenhang mit nahe stehenden Unternehmen und Personen dargestellt.

T€	Anfangsbestand	Zugang des		Tilgung/Zinsen	Buchwert
		Geschäftsjahres			
Leasingverbindlichkeiten	137.689	5.771		-10.335	133.126

Zum Stichtag bestehen vier Darlehensverträge mit assoziierten Unternehmen mit einem Gesamtvolumen von 6.729 T€ (Vorjahr: 6.329 T€).

Die Darlehen haben Laufzeiten von einem bis drei Jahren. Die Tranchen sind jeweils fest verzinslich mit bis zu 11,75 % p.a.

In der folgenden Tabelle werden die ausstehenden Salden sowie die Gesamthöhe der Transaktionen mit assoziierten Unternehmen, nahstehenden Unternehmen und Personen im jeweiligen Geschäftsjahr dargestellt:

T€	Käufe / Dienstleistungen von nahe stehenden Unternehmen / Personen		Verkäufe / Dienstleistungen an nahe stehende Unternehmen / Personen		Verbindlichkeiten gegenüber nahe stehenden Unternehmen / Personen		Forderungen gegen nahe stehende Unternehmen / Personen	
	2023	2022	2023	2022	2023	2022	2023	2022
		33.911	30.389	4.096	1.508	519	245	451

T€	Finanzerträge		Finanzaufwendungen	
	2023	2022	2023	2022
	91	352	0	0

KONZERNABSCHLUSS	
Bilanz	Konzernanhang zum 31. Dezember 2023
Gesamtergebnisrechnung	Entwicklung der immateriellen Vermögenswerte und Sachanlagen
Kapitalflussrechnung	Bestätigungsvermerk des Abschlussprüfers
Eigenkapitalveränderungsrechnung	Versicherung der gesetzlichen Vertreter

43. Zielsetzung und Methoden des Finanzrisikomanagements

Grundsätze des Risikomanagements

Die Systematik des in der United Internet Gruppe eingeführten Risikomanagementsystems orientiert sich am COSO-ERM-Framework und wird im Lagebericht ausführlich beschrieben.

Die Grundzüge der Finanzpolitik werden vom Vorstand festgelegt und vom Aufsichtsrat überwacht. Bestimmte Transaktionen bedürfen der vorherigen Zustimmung durch den Aufsichtsrat.

Die wesentlichen durch den Konzern verwendeten finanziellen Verbindlichkeiten umfassen Bankdarlehen, Schulscheindarlehen und Kontokorrentkredite, Schulden aus Lieferungen und Leistungen sowie sonstige finanzielle Verbindlichkeiten.

Der Konzern verfügt über verschiedene finanzielle Vermögenswerte, die unmittelbar aus seiner Geschäftstätigkeit resultieren. Sie umfassen im Wesentlichen Forderungen aus Lieferungen und Leistungen sowie kurzfristige Einlagen.

Der Konzern verfügt zum Bilanzstichtag im Wesentlichen über originäre Finanzinstrumente.

Ziel des finanziellen Risikomanagements ist es, diese Risiken durch die laufenden operativen und finanzorientierten Aktivitäten zu begrenzen. Dabei unterliegt der Konzern hinsichtlich ihrer Vermögenswerte, Verbindlichkeiten und geplanten Transaktionen insbesondere Liquiditätsrisiken sowie Marktrisiken, die im Folgenden dargestellt werden.

Liquiditätsrisiko

Das Liquiditätsrisiko stellt das Risiko dar, dass ein Unternehmen Schwierigkeiten bei der Erfüllung der Zahlungsverpflichtungen hat, die sich aus seinen finanziellen Verbindlichkeiten ergeben. Für United Internet besteht das Liquiditätsrisiko grundsätzlich und damit unverändert zum Vorjahr darin, dass der Konzern möglicherweise seinen laufenden finanziellen Verpflichtungen nicht fristgerecht nachkommen kann. Insbesondere vor dem Hintergrund des sich über die kommenden Jahre erstreckenden kostenintensiven Ausbaus des Mobilfunknetzes, wird neben einer kurzfristigen Liquiditätsvorschau auch eine längerfristige Finanzplanung vorgenommen, um jederzeit die Zahlungsfähigkeit sowie die finanzielle Flexibilität der UI Gruppe sicherstellen zu können. Wir gehen davon aus, die Investitionen in das Mobilfunknetz zum überwiegenden Teil aus der vorhandenen Liquidität sowie den zukünftigen Cashflows aus dem operativen Geschäft und Krediten bedienen zu können.

Durch den erwarteten positiven operativen Beitrag zur Liquidität sowie der zinsoptimierten Nutzung von eingeräumten Kreditlinien kann der Konzern die kontinuierliche Deckung des Finanzmittelbedarfs zu jeder Zeit sicherstellen. Die der Gesellschaft von Kreditinstituten eingeräumten Kreditzusagen und der bestehende Konsortialkreditrahmen bieten hierfür ausreichend Flexibilität. Zur Aufrechterhaltung der finanziellen Stabilität wird eine ausgewogene Finanzstruktur angestrebt, die sowohl die Diversifizierung von Finanzierungsinstrumenten als auch ein ausgeglichenes Fälligkeitsprofil vorsieht.

Im zentralen Liquiditäts-Management werden weltweit alle Zahlungsmittelbedarfe und -überschüsse ermittelt und gesteuert. Durch die täglich automatisierte Konzentration der Bankguthaben angebundener Konzerngesellschaften (Cash Pooling) steht der United Internet AG zu jeder Zeit der maßgebliche Anteil der in Euro denominierten Zahlungsmittel zur Verfügung. Der Konzern hat zur Steuerung der Bank- und

Verrechnungskonten sowie zur Durchführung von Zahlungsvorgängen standardisierte Prozesse und Systeme etabliert.

Zum Stichtag verfügt die Gesellschaft über liquide Mittel von insgesamt 27,7 Mio. € (Vorjahr: 40,5 Mio. €) sowie freie Kreditlinien in Höhe von 842 Mio. € (Vorjahr: 360 Mio. €) und daher über eine mehr als ausreichende Liquiditätsreserve für das Geschäftsjahr 2024. Der Vorstand geht davon aus, dass bei Bedarf weitere Linien am Kapitalmarkt aufgenommen werden könnten, sollte dies erforderlich sein.

Die folgenden Tabellen zeigen alle zum 31. Dezember 2023 bzw. 31. Dezember 2022 vertraglich fixierten Zahlungen für Tilgungen, Rückzahlungen und Zinsen aus bilanzierten finanziellen Verbindlichkeiten:

T€	Buchwert zum						Gesamt
	31.12.2023	2024	2025	2026	2027	> 2027	
Verbindlichkeiten gegenüber Kreditinstituten	2.464.260	621.195	335.441	1.384.175	229.847	78.839	2.649.496
Verbindlichkeiten aus Lieferungen und Leistungen	702.578	699.220	0	0	0	3.358	702.578
Sonstige finanzielle Verbindlichkeiten	913.046	200.406	128.568	133.523	128.438	322.111	913.046
	4.079.884	1.520.820	464.009	1.517.698	358.285	404.308	4.265.119
Leasingverbindlichkeiten	797.249	137.742	94.463	92.905	85.765	483.575	894.450
	4.877.133	1.658.562	558.472	1.610.602	444.050	887.883	5.159.569

Die Zahlungen aus sonstigen finanziellen Verbindlichkeiten umfassen im Wesentlichen Zahlungsverpflichtungen im Zusammenhang mit der 5G-Lizenzsteigerung in Höhe von 61,3 Mio. € (Vorjahr: 61,3 Mio. €) sowie erwartete Zahlungen aus Derivaten in Höhe von 10,9 Mio. € (Vorjahr: 38,2 Mio. €) im Geschäftsjahr 2024. Die Zahlungen an den Bund haben keinen linearen Verlauf. In den Geschäftsjahren 2024 und 2030 werden Zahlungsmittelabflüsse in Höhe von jeweils 61,3 Mio. € (Vorjahr: 61,3 Mio. €) und in den Geschäftsjahren 2025 bis 2029 von jeweils 128 Mio. € (Vorjahr: 128 Mio. €) erwartet.

T€	Buchwert zum						Gesamt
	31.12.2022	2023	2024	2025	2026	> 2026	
Verbindlichkeiten gegenüber Kreditinstituten	2.155.499	679.071	242.785	265.911	814.025	226.013	2.227.804
Verbindlichkeiten aus Lieferungen und Leistungen	566.916	562.618	0	0	0	4.298	566.916
Sonstige finanzielle Verbindlichkeiten	999.910	232.606	61.441	128.442	128.444	449.021	999.954
	3.722.325	1.474.294	304.226	394.353	942.469	679.331	3.794.673
Leasingverbindlichkeiten	646.954	117.885	76.710	77.976	68.799	354.320	695.691
	4.369.279	1.592.180	380.936	472.329	1.011.268	1.033.651	4.490.364

Im Rahmen der Ermittlung der Zahlungsströme aus Verbindlichkeiten gegenüber Kreditinstituten ist die Unternehmensleitung davon ausgegangen, dass der momentan aus dem revolving Konsortialkreditrahmen gezogene Betrag in Höhe von 150 Mio. € (Vorjahr: 550 Mio. €) bis zum Ende der Laufzeit (2025) konstant gezogen bleibt.

KONZERNABSCHLUSS	
Bilanz	Konzernanhang zum 31. Dezember 2023
Gesamtergebnisrechnung	Entwicklung der immateriellen Vermögenswerte und Sachanlagen
Kapitalflussrechnung	Bestätigungsvermerk des Abschlussprüfers
Eigenkapitalveränderungsrechnung	Versicherung der gesetzlichen Vertreter

Zu den Zins- und Tilgungszahlungen bei den Verbindlichkeiten gegenüber Kreditinstituten wird auf Anhangangabe 31 verwiesen.

Bei der Gesellschaft besteht keine wesentliche Liquiditätsrisikokonzentration.

Marktrisiko

Die Aktivitäten von United Internet sind in erster Linie finanziellen Risiken aus der Änderung von Zinssätzen, Wechselkursen, Börsenkursen sowie dem Kredit- und Ausfallrisiko ausgesetzt.

Zinsrisiko

Zins(änderungs)risiko bezeichnet das Risiko, dass beizulegende Zeitwerte oder künftige Zinszahlungen auf bestehende und zukünftige Finanzverbindlichkeiten aufgrund von Änderungen von Marktzinssätzen schwanken.

Der Konzern ist grundsätzlich Zinsänderungsrisiken ausgesetzt, da zum Bilanzstichtag Teile der Finanzierungsinstrumente variabel verzinslich und mit unterschiedlichen Laufzeiten aufgenommen worden sind. Ein Zinsänderungsrisiko besteht für die Inanspruchnahmen unter dem revolvingierenden Konsortialkredit und dem Konsortialkredit in Höhe von insgesamt 150 Mio. € (Vorjahr: 550 Mio. €).

Mit Hilfe der Liquiditätsplanung werden laufend verschiedene Anlagemöglichkeiten bzw. Möglichkeiten zur Rückführung überschüssiger Liquidität analysiert. Die Fälligkeitenstruktur wie auch die Höhe der variabel verzinslichen Finanzinstrumente der Gruppe werden regelmäßig überprüft und geeignete Maßnahmen zur Sicherung der Liquidität und Steuerung der Zinsänderungsrisiken getroffen.

Marktzinsänderungen könnten sich auf das Zinsergebnis auswirken und gehen in die Berechnung der ergebnisbezogenen Sensitivitäten ein. Zur Darstellung von Marktrisiken verwendet United Internet eine Sensitivitätsanalyse, die Auswirkungen hypothetischer Änderungen von relevanten Risikovariablen auf das Ergebnis vor Steuern zeigt. Die periodischen Auswirkungen werden bestimmt, indem die hypothetischen Änderungen der Risikovariablen auf den Bestand der Finanzinstrumente zum Bilanzstichtag bezogen werden. Eine Erhöhung bzw. Verringerung des Euribor um 1% hätte sich auf das Finanzergebnis des Geschäftsjahres um +13.342 T€ bzw. -13.145 T€ ausgewirkt.

Der Konzern erwartet in absehbarer Zeit keine wesentliche Änderung in den Risikoaufschlägen. United Internet stuft das Zinsänderungsrisiko für die bestehenden variabel verzinslichen Finanzinstrumente derzeit als gering ein.

Für die übrigen verzinslichen Schulden kann das Zinsänderungsrisiko vernachlässigt werden. Zum Stichtag bestanden keine externen Zinssicherungsgeschäfte.

Währungsrisiko

Währungsrisiko ist das Risiko, dass beizulegende Zeitwerte oder künftige Cashflows von Finanzinstrumenten aufgrund von Änderungen der Wechselkurse schwanken. Die Konzernunternehmen sind vor allem Wechselkursrisiken aus ihrer Geschäftstätigkeit (wenn Umsatzerlöse und / oder Aufwendungen auf eine von der funktionalen Währung der jeweiligen Gesellschaft abweichende Währung lauten) ausgesetzt. Zur Absicherung solcher Fremdwährungsrisiken ist United Internet bestrebt ein Gleichgewicht zwischen den Ein- und Auszahlungen in nicht funktionaler Währung herzustellen (sogenanntes Natural-Hedging). Fremdwährungsrisiken, die die Cashflows nicht beeinflussen (d. h. die Risiken, die aus der Umrechnung der Vermögenswerte und Verbindlichkeiten ausländischer Unternehmenseinheiten resultieren), bleiben grundsätzlich ungesichert. Im operativen Bereich wickeln die einzelnen Konzernunterneh-

men ihre Aktivitäten überwiegend in ihrer jeweiligen funktionalen Wahrung ab. Deshalb wird das Wahrungskursrisiko aus der laufenden operativen Tatigkeit, wie bereits im Vorjahr, als gering eingeschatzt. Im Berichtszeitraum lagen keine die Cashflows wesentlich beeinflussenden Wahrungsrisiken vor. Zum Stichtag bestanden keine externen Wahrungssicherungsgeschafte.

Die Wahrungsrisiken aus den zum Bilanzstichtag bestehenden originaren Finanzinstrumenten, welche in einer von der funktionalen Wahrung abweichenden Wahrung und monetarer Art sind, wurden von der Gesellschaft bewertet. Aus dieser Analyse ergaben sich keine wesentlichen Wahrungsrisiken.

Borsenkursrisiko (Bewertungsrisiko)

Der United Internet Konzern erfasst finanzielle Vermogenswerte (Eigenkapitalinstrumente) wie folgt:

- Erfolgsneutral zum beizulegenden Zeitwert im sonstigen Ergebnis bewertet ohne Umgliederung kumulierter Gewinne und Verluste bei Ausbuchung oder
- erfolgswirksam zum beizulegenden Zeitwert bewertet.

Abhangig von der Bewertungskategorie und der Kursentwicklung von borsennotierten Beteiligungen konnen sich ergebnisneutrale Eigenkapitalanderungen oder Ertrage und Aufwendungen ergeben.

Zum Stichtag gab es keine borsennotierte Eigenkapitalinstrumente.

Kredit- und Ausfallrisiko

Der Konzern ist aufgrund seiner Geschaftstatigkeit einem Ausfallrisiko ausgesetzt. Zur Reduzierung von Ausfallrisiken ist ein aufwendiges auch bereits praventiv wirkendes Fraud-Management-System etabliert worden, das permanent weiterentwickelt wird. Die Auenstande werden bereichsbezogen, also dezentral, fortlaufend uberwacht. Nicht vermeidbaren Ausfallrisiken wird mittels Einzelwertberichtigungen und pauschalierten Einzelwertberichtigungen Rechnung getragen.

Hinsichtlich der Forderungen aus Lieferungen und Leistungen besteht das maximale Kreditrisiko im Bruttobetrag der bilanzierten Forderung vor Wertberichtigungen. Die Forderungen aus Lieferungen und Leistungen, die zum Bilanzstichtag nicht wertgemindert sind, werden in der Anhangangabe 19 nach Zeitbandern, in denen sie uberfallig sind, gegliedert.

Internes Ratingsystem

Grundsatzlich wird ein vorvertraglicher Fraud-Check durchgefuhrt sowie das Forderungsmanagement unter Inanspruchnahme von Inkassoburos abgewickelt. Daruber hinaus wird fur das Media-Sales-Geschaft eine vorvertragliche uberprufung der Bonitat des Vertragspartners durchgefuhrt.

Bei der Gesellschaft bestehen keine wesentlichen Kreditrisikokonzentrationen.

Risiken aus Financial Covenants

Die bestehenden Kredite der United Internet AG sind an sogenannte Financial Covenants (Kreditauflagen) gebunden. Die Verletzung einer bestimmten Nettoschulden-zu-EBITDA-Relation konnte dazu fuhren, dass die einzelnen Kreditgeber die mit der Gesellschaft ausstehenden Darlehen kundigen konnen. Angesichts der derzeit geringen Relation von Nettoschulden-zu-EBITDA von United Internet wird die Eintrittswahrscheinlichkeit als gering eingeschatzt. Die Einhaltung der Kreditauflagen wird vom Vorstand der Gesellschaft fortlaufend uberwacht und war ganzjahrig gegeben.

KONZERNABSCHLUSS	
Bilanz	Konzernanhang zum 31. Dezember 2023
Gesamtergebnisrechnung	Entwicklung der immateriellen Vermögenswerte und Sachanlagen
Kapitalflussrechnung	Bestätigungsvermerk des Abschlussprüfers
Eigenkapitalveränderungsrechnung	Versicherung der gesetzlichen Vertreter

Kapitalsteuerung

Die United Internet AG unterliegt über die aktienrechtlichen Bestimmungen hinaus keinen weitergehenden satzungsmäßigen oder vertraglichen Verpflichtungen zum Kapitalerhalt. Die im Rahmen der Unternehmenssteuerung von der Gesellschaft herangezogenen Finanzkennzahlen sind überwiegend erfolgsorientiert. Ziele, Methoden und Prozesse des Kapitalmanagements sind den erfolgsorientierten Finanzkennzahlen untergeordnet.

Zur Aufrechterhaltung oder Anpassung der Kapitalstruktur kann die Gesellschaft Anpassungen der Dividendenzahlungen an die Anteilseigner oder eine Kapitalrückzahlung an die Anteilseigner vornehmen, eigene Anteile erwerben und bei Bedarf wieder platzieren oder auch neue Anteile ausgeben. Es wird diesbezüglich auf die Konzern-Eigenkapitalveränderungsrechnung verwiesen. Zum 31. Dezember 2023 bzw. 31. Dezember 2022 wurden keine Änderungen der Ziele, Richtlinien und Verfahren vorgenommen.

Für weitere Informationen verweisen wir auf Anhangangabe 31.

44. Erfolgsunsicherheiten, Eventualschulden und andere Verpflichtungen

Eventualschulden

Eventualschulden stellen eine mögliche Verpflichtung dar, deren Existenz vom Eintreten einer oder mehrerer unsicherer zukünftiger Ereignisse abhängt, oder eine gegenwärtige Verpflichtung, deren Zahlung nicht wahrscheinlich ist oder die Höhe der Verpflichtung nicht ausreichend verlässlich geschätzt werden kann.

In den Vorjahren haben Vorleister Ansprüche im niedrigen dreistelligen Millionenbereich angemeldet. (im Rahmen der internen Klassifizierung sind Beträge bis zu 333 Mio. € als niedriger dreistelliger Millionenbetrag definiert, die angemeldeten Ansprüche übersteigen diesen Betrag auch in Summe nicht). Zum Bilanzstichtag am 31. Dezember 2023 sieht die United Internet AG die Ansprüche der jeweiligen Gegenpartei als unbegründet an und hält für diese Eventualschulden einen Ressourcenabfluss für nicht wahrscheinlich.

Rechtsstreitigkeiten

Bei den Rechtsstreitigkeiten handelt es sich im Wesentlichen um diverse Rechtsstreitigkeiten der Tochtergesellschaften des Konzerns.

Für etwaige Verpflichtungen aus diesen Rechtsstreitigkeiten wurden Rückstellungen für Prozessrisiken gebildet (siehe Anhangangabe 33).

Garantien

Der Konzern hat zum Bilanzstichtag keine Garantien abgegeben.

Haftungsverhältnisse und sonstige Verpflichtungen

Im Hinblick auf den Gesellschaften der United Internet Gruppe von einer Bank gewährten Kreditrahmen besteht gesamtschuldnerische Mithaftung der Gesellschaft. Zum Bilanzstichtag wurde der Kreditrahmen nur durch Avale in Anspruch genommen.

Darüber hinaus sind dem Vorstand keine Tatsachen bekannt, die eine materielle nachteilige Auswirkung auf die Geschäftstätigkeit, auf die finanziellen Umstände oder auf das Geschäftsergebnis der Gesellschaft haben könnten.

45. Angaben zu Leasingverhältnissen und sonstigen finanziellen Verpflichtungen

Konzern als Leasingnehmer

Die Verpflichtungen umfassen im Wesentlichen Verpflichtungen für Miete für Netzinfrastruktur inklusive Teilnehmeranschlussleitungen, Gebäude, technische Anlagen und Fahrzeuge.

Hinsichtlich der Mehrzahl der Mietverträge bestehen Optionen auf Verlängerung der Vertragsverhältnisse. Die Konditionen dieser Verlängerungsoptionen sind frei verhandelbar oder identisch mit den derzeit geltenden Konditionen. Die Gesellschaft beabsichtigt derzeit, alle wesentlichen Verlängerungsoptionen in Anspruch zu nehmen. Die Gesellschaft beabsichtigt nicht, wesentliche Kündigungsoptionen auszuüben. Bei Leasingverhältnissen für Antennenstandorte im Zusammenhang mit dem 1&1 Mobilfunknetz wird hingegen keine Verlängerungsoptionen über die unkündbare Grundmietzeit hinaus in die Laufzeit einbezogen da über die Inanspruchnahme keine hinreichende Sicherheit besteht (Siehe Anhangangabe 3). Aus den nicht in die Bewertung nach IFRS 16 einbezogenen Verlängerungsoptionen ergeben sich im Falle der Ausübung zukünftige Zahlungsverpflichtungen in Höhe von 133 Mio. € (31.12.2022: 2,6 Mio. €). Im Wesentlichen handelt es sich hierbei um Zahlungsverpflichtungen für die Netzinfrastruktur.

Im Geschäftsjahr sind folgende Aufwendungen aus Leasingverhältnissen angefallen:

T€	2023	2022
Abschreibungen auf Nutzungsrechte		
- Grundstücke und Bauten	49.629	46.647
- Betriebs- und Geschäftsausstattung	1.944	1.903
- Netzinfrastruktur	61.820	60.118
- Lizenzen	1.591	1.591
Summe Abschreibungen auf Nutzungsrechte	114.983	110.259
Zinsaufwendungen aus Leasing-Verbindlichkeiten	21.347	11.907
Aufwand für kurzfristige Leasingverhältnisse	2.014	698
Aufwand für Leasingverhältnisse über einen Vermögenswert von geringem Wert	351	3.935

KONZERNABSCHLUSS	
Bilanz	Konzernanhang zum 31. Dezember 2023
Gesamtergebnisrechnung	Entwicklung der immateriellen Vermögenswerte und Sachanlagen
Kapitalflussrechnung	Bestätigungsvermerk des Abschlussprüfers
Eigenkapitalveränderungsrechnung	Versicherung der gesetzlichen Vertreter

Zum 31. Dezember 2023 ergeben sich folgende Buchwerte der Nutzungsrechte nach Klassen zugrunde liegender Vermögenswerte:

T€	Buchwert zum 31.12.2023	Buchwert zum 31.12.2022
Grundstücke und Bauten	400.765	372.513
Betriebs- und Geschäftsausstattung	5.163	2.563
Netzinfrastruktur	388.519	261.161
Lizenzen	3.182	4.773

Zum 31. Dezember 2023 bestehende Leasingverpflichtungen haben folgende Laufzeiten:

T€	31.12.2023	31.12.2022
Bis 1 Jahr	129.414	109.744
1 bis 5 Jahre	308.283	261.034
Über 5 Jahre	359.553	276.175
Gesamt	797.249	646.954

Zum 31. Dezember 2023 haben sich die Leasingverpflichtungen wie folgt entwickelt:

T€	31.12.2023	31.12.2022
Stand 1. Januar	646.954	515.220
Zugänge	291.165	269.703
Zinseffekt	21.347	11.907
Auszahlungen	-142.690	-124.395
Abgänge	-19.527	-25.481
Stand 31. Dezember	797.250	646.954
davon kurzfristig	129.414	109.744
davon langfristig	667.836	537.210

Die Auszahlung aufgrund der Leasingverpflichtungen werden im Cashflow aus Finanzierungstätigkeit ausgewiesen.

Für weitere Informationen wird auf die Erläuterungen unter 2.3 sowie Anhangangabe 43 verwiesen.

Konzern als Leasinggeber

Finanzierungs-Leasingverhältnisse

Der Konzern tritt über die 1&1 Versatel Gruppe als Leasinggeber von Finanzierungs-Leasingverhältnissen auf. Die Forderungen aus Finanzierungs-Leasingverhältnissen werden unter den Forderungen aus Lieferungen und Leistungen ausgewiesen. Die Überleitung der Bruttoinvestitionen der Leasingverhältnisse auf den Barwert der ausstehenden Mindestleasingzahlungen sowie deren Fälligkeiten stellen sich wie folgt dar:

T€	31.12.2023	31.12.2022
Bruttoinvestitionen		
(davon nicht garantierte Restwerte)		
davon fällig bis 1 Jahr	6.742	6.793
davon fällig in 1-5 Jahren	20.849	23.546
davon fällig nach über 5 Jahren	15.090	19.336
Noch nicht realisierter Finanzertrag	-3.101	-3.992
Nettoinvestitionen	39.580	45.683
Kumulierte Wertminderungen	0	0
Forderungen aus Umsatzsteuer und sonstigen	1.659	2.001
Buchwert der Forderungen aus Finanzierungsleasing	41.239	47.684
davon Barwert der nicht garantierten Restwerte	0	0
Barwert der ausstehenden Mindestleasingzahlungen	39.580	45.683
davon fällig bis 1 Jahr	6.636	6.686
davon fällig in 1-5 Jahren	19.635	21.991
davon fällig nach über 5 Jahren	13.309	17.006

Den Forderungen aus Finanzierungsleasing liegen ausschließlich Verträge über die Nutzung und Bereitstellung von Dark Fibre-Leitungen zugrunde.

Im Geschäftsjahr 2023 sind kein neuen Finanzierungsleasing-Verträge über die Zurverfügungstellung von Faserpaaren abgeschlossen worden (Vorjahr: 0 Mio. €). Die Laufzeiten betragen zwischen 15 und 29 Jahre.

Operating Leasing-Verhältnisse

Die 1&1 Versatel ist Leasinggeber im Rahmen von Operating Leasing-Verhältnissen. Bei den zugrunde liegenden Verträgen handelt es sich im Wesentlichen um die Vermietung von Glasfaserpaaren. Die Verträge enthalten keine Restwertgarantien oder variablen Leasing-Zahlungen. Aufgrund der strategischen Bedeutung der vermieteten Glasfaserpaare für die jeweiligen Leasingnehmer wird das Restwertisiko als eher gering eingeschätzt.

Der Gesamtertrag aus Operating Leasing-Verhältnissen belief sich im Geschäftsjahr 2023 auf 40.656 T€ (Vorjahr 43.779 T€). Diese entfallen vollständig auf fixe Leasingzahlungen.

KONZERNABSCHLUSS	
Bilanz	Konzernanhang zum 31. Dezember 2023
Gesamtergebnisrechnung	Entwicklung der immateriellen Vermögenswerte und Sachanlagen
Kapitalflussrechnung	Bestätigungsvermerk des Abschlussprüfers
Eigenkapitalveränderungsrechnung	Versicherung der gesetzlichen Vertreter

Die Fälligkeitsanalyse der Leasingzahlungen aus Operating Leasing-Verhältnissen kann der folgenden Tabelle entnommen werden:

Fälligkeiten in T€	31.12.2023	31.12.2022
Bis 1 Jahr	26.849	29.085
1 bis 2 Jahre	20.920	23.384
2 bis 3 Jahre	18.060	19.883
3 bis 4 Jahre	17.344	17.222
4 bis 5 Jahre	15.915	16.618
Über 5 Jahre	20.005	35.168
	119.093	141.360

Sonstige finanzielle Verpflichtungen

Die wesentlichen sonstigen finanziellen Verpflichtungen werden nachfolgend beschrieben:

31. Dezember 2023		
T€	kurzfristig	langfristig
nicht bilanzierte Leasingverpflichtungen	1.418	250
Liefer- und Leistungsbeziehungen	131.203	390.539
davon aus Werbeverträgen	9.935	21.920
Gesamt*	132.621	390.790

31. Dezember 2022		
T€	kurzfristig	langfristig
nicht bilanzierte Leasingverpflichtungen	2.671	1.868
Liefer- und Leistungsbeziehungen	53.298	148.030
davon aus Werbeverträgen	19.595	31.143
Gesamt*	55.969	149.899

Der Konzern nimmt die im Standard IFRS 16 vorgesehenen Befreiungen für Leasingverträge, deren Laufzeit innerhalb von 12 Monaten ab dem Zeitpunkt der erstmaligen Anwendung endet sowie die Befreiung für Leasingverträge, bei denen der zugrundeliegende Vermögenswert von geringem Wert ist, in Anspruch. Die Leasingverpflichtungen, die durch diese Anwendungserleichterungen nicht in der Bilanz angesetzt wurden, betragen zum 31. Dezember 2023 1.668 T€ (Vorjahr: 4.539 T€). Zusätzlich zu den oben genannten Beträgen resultieren aus Leasingverhältnissen, die zum Bilanzstichtag noch nicht begonnen haben, Zahlungsmittelabflüsse in Höhe von 9.311 T€, welche sich über die folgenden zehn Jahre verteilen.

Die United Internet Tochter 1&1 AG hat im Rahmen der MBA MVNO Vereinbarung mit Telefónica verbindlich für die Laufzeit des Vertrages bis Juni 2025 Netzkapazität bestehend aus Datenvolumen sowie Voice- und SMS-Kontingenten erworben. Die abzunehmende Kapazität unter der MBA MVNO Vereinbarung beträgt 20% bis 30% der genutzten Kapazität des Telefónica Netzes. Mit dem Abschluss der National Roaming Vereinbarung ist die 1&1 in der Lage, die erworbenen Kontingente quartalsweise in einem

bestimmten Umfang zu reduzieren oder zu erhöhen. Die Zahlungen für die Dienstleistungskomponenten des Vertrages belaufen sich jährlich auf einen mittleren dreistelligen Millionenbetrag. Ein genauer Betrag kann nicht bestimmt werden, da die Zahlungen abhängig von verschiedenen vertraglichen Variablen sowie der künftigen Reduzierung oder Erhöhung der Kapazitäten sind. Ab Sommer 2024 wird 1&1 National Roaming planmäßig von Vodafone nutzen und Vorleistungen von Telefónica Deutschland schrittweise verringern.

Die United Internet Tochter 1&1 AG hat am 5. September 2019 eine Vereinbarung mit dem Bundesministerium für Verkehr und digitale Infrastruktur (BMVI) sowie dem Bundesministerium der Finanzen (BMF) über den Bau von Mobilfunkstandorten in sogenannten „weißen Flecken“ geschlossen. Die 1&1 ist hier nach zu einer Investition von insgesamt 50 Mio. € verpflichtet. Damit hilft 1&1 bestehende Versorgungslücken zu schließen und leistet mit dem Bau der Antennenstandorte einen Beitrag zur Verbesserung der Mobilfunkversorgung in ländlichen Regionen. Diese Verpflichtungen sind in den oben aufgeführten anderen sonstigen Verpflichtungen nicht enthalten, da diese einen zinsähnlicher Charakter aufweisen.

KONZERNABSCHLUSS	
Bilanz	Konzernanhang zum 31. Dezember 2023
Gesamtergebnisrechnung	Entwicklung der immateriellen Vermögenswerte und Sachanlagen
Kapitalflussrechnung	Bestätigungsvermerk des Abschlussprüfers
Eigenkapitalveränderungsrechnung	Versicherung der gesetzlichen Vertreter

46. Kapitalflussrechnung

Die Auszahlungen des Geschäftsjahres 2023 für Steuern vom Einkommen und vom Ertrag beliefen sich auf 267,1 Mio. € (Vorjahr: 287,5 Mio. €) und die Einzahlungen für Steuern vom Einkommen und vom Ertrag auf 26,6 Mio. € (Vorjahr: 22,8 Mio. €).

In den Zahlungsmitteln und Zahlungsmitteläquivalenten sind keine Beträge (Vorjahr: 0 T€) bedingt verfügbar.

Überleitungsrechnung der bilanziellen Veränderung von Verbindlichkeiten aus Finanzierungstätigkeiten:

	01.01.2023	Bare Transaktionen			Unbare Transaktionen		31.12.2023
	Buchwerte	Tilgung	Zinszahlungen	Aufnahmen von Verbindlichkeiten	Zinsaufwendungen	Umbuchungen und sonstige Veränderungen	Buchwerte
Langfristige Kreditverbindlichkeiten	1.498,8	-400,0	0,0	1.012,0	0,0	-229,0	1.881,8
Kurzfristige Kreditverbindlichkeiten	656,7	-382,0	-65,0	75,0	66,8	230,4	581,9
Leasingverbindlichkeiten	646,9	-121,3	-21,4	271,6	21,3	0,0	797,2
Frequenzverbindlichkeiten	825,0	-61,3	0,0	0,0	6,1	-6,1	763,6
Summe Verbindlichkeiten aus Finanzierungstätigkeiten	3.627,4	-964,6	-86,4	1.358,6	94,2	-4,7	4.024,6

	01.01.2022	Bare Transaktionen			Unbare Transaktionen		31.12.2022
	Buchwerte	Tilgung	Zinszahlungen	Aufnahmen von Verbindlichkeiten	Zinsaufwendungen	Umbuchungen und sonstige Veränderungen	Buchwerte
Langfristige Kreditverbindlichkeiten	1.497,2	0,0	0,0	300,0	0,0	-298,4	1.498,8
Kurzfristige Kreditverbindlichkeiten	325,4	-367,5	-18,3	400,3	18,5	298,4	656,7
Leasingverbindlichkeiten	515,2	-112,5	-11,9	244,2	11,9	0,0	646,9
Frequenzverbindlichkeiten	886,3	-61,3	0,0	0,0	6,5	-6,5	825,0
Summe Verbindlichkeiten aus Finanzierungstätigkeiten	3.224,1	-541,3	-30,2	944,5	36,9	-6,5	3.627,4

Die Ersterfassung des 5G-Funkspektrums im Geschäftsjahr 2019 erfolgte vor dem Hintergrund der Stundungs- und Ratenzahlung mit dem Bund bilanzverlängernd und somit zahlungsmittelneutral. Die Bilanzierung von Leasingverhältnissen erfolgte bei Ersterfassung grundsätzlich zahlungsmittelneutral. Laufende Zahlungen beinhalten Zins- und Tilgungskomponenten und werden im Cashflow aus Finanzierungstätigkeit ausgewiesen.

Die Zahlungsströme im Zusammenhang mit der Veränderung der übrigen sonstigen finanziellen Verbindlichkeiten in Höhe von 111,8 Mio. € (Vorjahr: 123,5 Mio. €) sind im Cashflow aus der operativen Geschäftstätigkeit erfasst.

Die Einzahlungen von bzw. Auszahlungen an Minderheiten betreffen im Wesentlichen die Zahlungsmittelzuflüsse im Zusammenhang mit dem Börsengang der IONOS Group SE in Höhe von 291,8 Mio. € sowie die damit verbundenen Kosten in Höhe von 3,1 Mio. €.

Des Weiteren sind Zahlungsmittel in Höhe von 17,1 Mio. € aus einer nachträglichen Kaufpreisanpassung zugeflossen, die im Zusammenhang mit dem Teil-Exit von Warburg Pincus im Rahmen des Börsengangs standen

Änderung in der Darstellung der Kapitalflussrechnung

Um EBITDA und Free Cashflow besser in Einklang zu bringen, hat der Konzern die Auszahlungen für Zinsen im Cashflow angepasst und stellt diese nicht mehr im operativen Bereich dar, sondern im Cashflow aus Finanzierungstätigkeiten. Da der Zinsaufwand nicht im EBITDA berücksichtigt wird – welches als Maß für das operative Ergebnis dient und Zinsen, Steuern, Abschreibungen und Amortisationen ausschließt – kann die Einbeziehung der Zinsauszahlungen in den operativen Cashflow zu einer Verzerrung der Darstellung der tatsächlichen operativen Leistung führen.

Durch die Verlagerung der Zinsauszahlungen in den Finanzierungsbereich des Cashflows können die finanziellen Ergebnisse des Unternehmens besser dargestellt und eine höhere Konsistenz zwischen dem EBITDA und dem Free Cashflow erreicht werden. Darüber hinaus wurde aus den Tilgungen von Leasingverbindlichkeiten der Zinsanteil eliminiert, was nunmehr die Darstellung des gesamten Abflusses aus Zinszahlungen in einer Zeile ermöglicht.

Damit trägt diese Maßnahme zu einer transparenteren Darstellung der finanziellen Leistungsfähigkeit des Unternehmens bei und verdeutlicht die Fähigkeit des Unternehmens zur Rückzahlung seiner Schulden. Zudem kann somit eine transparente(re) und vergleichbare(re) Darstellung des Cashflows geschaffen werden, die Anlegern und anderen Stakeholdern ein besseres Verständnis der finanziellen Performance des Unternehmens vermittelt.

Hieraus ergeben sich folgende Effekt auf die Darstellung im Geschäftsjahr 2023 und 2022:

in Mio. €	2023		2022	
	Neu	Alt	Neu	Alt
Cashflow der betrieblichen Tätigkeit	1.018	946	1011	992
Cashflow aus dem Investitionsbereich	-798	-800	-702	-704
Cashflow aus dem Finanzierungsbereich	-44	30	14	35

KONZERNABSCHLUSS	
Bilanz	Konzernanhang zum 31. Dezember 2023
Gesamtergebnisrechnung	Entwicklung der immateriellen Vermögenswerte und Sachanlagen
Kapitalflussrechnung	Bestätigungsvermerk des Abschlussprüfers
Eigenkapitalveränderungsrechnung	Versicherung der gesetzlichen Vertreter

47. Befreiung gemäß § 264 Abs. 3 HGB und § 264b HGB

Die folgenden Tochtergesellschaften der United Internet AG nehmen Befreiungen gemäß § 264 Abs. 3 HGB in Anspruch:

- 1&1 De-Mail GmbH, Montabaur
- 1&1 Energy GmbH, Montabaur
- 1&1 Mail & Media Development & Technology GmbH, Montabaur
- 1&1 Mail & Media Service GmbH, Montabaur
- 1&1 Mail & Media Applications SE, Montabaur
- 1&1 Versatel GmbH, Düsseldorf
- A 1 Marketing, Kommunikation und neue Medien GmbH, Montabaur
- United Internet Corporate Holding SE, Montabaur
- United Internet Corporate Services GmbH, Montabaur
- United Internet Investments Holding AG & Co. KG, Montabaur
- United Internet Management Holding SE, Montabaur
- United Internet Media GmbH, Montabaur
- United Internet Service SE, Montabaur
- United Internet Sourcing & Apprenticeship GmbH, Montabaur

48. Aufstellung des Anteilsbesitzes des United Internet AG-Konzerns gemäß § 313 Abs. 2 HGB

Der Konzern umfasst zum 31. Dezember 2023 folgende Gesellschaften, an denen die United Internet AG unmittelbar oder mittelbar mehrheitlich (entsprechend den in Klammern angegebenen Anteilen am Kapital) beteiligt ist. Der Anteil am Kapital entspricht, soweit nicht anderslautend beschrieben, dem Anteil der Stimmrechte:

- **1&1 Mail & Media Applications SE, Montabaur (100,0 %)**
 - 1&1 Mail & Media Development & Technology GmbH, Montabaur (100,0 %)
 - 1&1 Mail & Media GmbH, Montabaur (100,0 %)
 - 1&1 De-Mail GmbH, Montabaur (100,0 %)
 - 1&1 Energy GmbH, Montabaur (100,0 %)
 - 1&1 Mail & Media Inc., Philadelphia / USA (100,0 %)
 - 1&1 Mail & Media Service GmbH, Montabaur (100,0 %)
 - UIM United Internet Media Austria GmbH, Wien / Österreich (100,0 %)
 - United Internet Media GmbH, Montabaur (100,0 %)
- **1&1 Versatel GmbH, Düsseldorf (100,0 %)**
 - 1&1 Versatel Deutschland GmbH, Düsseldorf (100,0 %)
 - TROPOLYS Service GmbH, Düsseldorf (100,0 %)
 - TROPOLYS Netz GmbH, Düsseldorf (100,0 %)
 - Versatel Immobilien Verwaltungs GmbH, Düsseldorf (100,0 %)
- **1&1 AG, Montabaur (78,32 %)**
 - 1&1 Telecommunication SE, Montabaur (100,0 %)
 - 1&1 Logistik GmbH, Montabaur (100,0 %)

- 1&1 Telecom Holding GmbH, Montabaur (100,0 %)
 - 1&1 Telecom GmbH, Montabaur (100,0 %)
 - 1&1 Telecom Sales GmbH, Montabaur (100,0 %)
 - 1&1 Telecom Service Montabaur GmbH, Montabaur (100,0 %)
 - 1&1 Telecom Service Zweibrücken GmbH, Zweibrücken (100,0 %)
- Blitz 17-665 SE, Maintal (100,0 %)
- Blitz 17-666 SE, Maintal (100,0 %)
- CA BG AlphaPi AG, Wien / Österreich (100,0 %)
- Drillisch Logistik GmbH, Maintal (100,0 %)
- Drillisch Online GmbH, Maintal (100,0 %)
 - 1&1 Mobilfunk GmbH, Düsseldorf (100,0 %)
 - 1&1 Towers GmbH, Düsseldorf (100,0 %)
- IQ-optimize Software GmbH, Maintal (100,0 %)

- **IONOS Group SE, Montabaur (63,80 %)**
 - IONOS Holding SE, Montabaur (100,0 %)
 - STRATO AG, Berlin (100,0 %)
 - Cronon GmbH, Berlin (100,0 %)
 - STRATO Customer Service GmbH, Berlin (100,0 %)
 - IONOS SE, Montabaur (100,0 %)
 - 1&1 Internet Development SRL, Bukarest / Rumänien (100,0 %)
 - IONOS Inc., Philadelphia / USA (100,0 %)
 - A1 Media USA LLC, Philadelphia / USA (100,0 %)
 - 1&1 Cardgate LLC, Philadelphia / USA (100,0 %)
 - IONOS Cloud Inc., Newark / USA (100,0 %)
 - IONOS Datacenter SAS, Niederlauterbach / Frankreich (100,0 %)
 - IONOS Cloud S.L.U., Madrid / Spanien (100,0 %)
 - IONOS Cloud Ltd., Gloucester / Großbritannien (100,0 %)
 - IONOS (Philippines) Inc., Cebu City / Philippinen (99,96 %)
 - IONOS S.A.R.L., Saargemünd / Frankreich (100,0 %)
 - IONOS Service GmbH, Montabaur (100,0 %)
 - IONOS Cloud Holdings Ltd., Gloucester / Großbritannien (100,0 %)
 - Fasthosts Internet Ltd., Gloucester / Großbritannien (100,0 %)
 - Arsys Internet S.L.U., Logroño / Spanien (100,0 %)
 - Arsys Internet E.U.R.L., Perpignan / Frankreich (100,0 %)
 - Tesys Internet S.L.U., Logroño / Spanien (100,0 %)
 - home.pl S.A., Stettin / Polen (100,0 %)
 - AZ.pl Sp. z o.o., Stettin / Polen (100,0 %)
 - HBS Cloud Sp. z o.o., Stettin / Polen (100,0 %)
 - premium.pl Sp. z o.o., Stettin / Polen (75,0 %)
 - Immobilienverwaltung AB GmbH, Montabaur (100,0 %)
 - InterNetX Holding GmbH, Regensburg (100,00 %)
 - InterNetX GmbH, Regensburg (100,0 %)
 - Domain Robot Enterprises Inc., Vancouver / Kanada (100 %)
 - InterNetX, Corp., Miami / USA (100,0 %)
 - PSI-USA, Inc., Las Vegas / USA (100,0 %)
 - Schlund Technologies GmbH, Regensburg (100,0 %)
 - PrivateName Services Inc., Richmond / Kanada (100,0 %)
 - Sedo GmbH, Köln (100,0 %)
 - DomCollect International GmbH, Montabaur (100,0 %)
 - Sedo.com LLC, Cambridge / USA (100,0 %)

KONZERNABSCHLUSS	
Bilanz	Konzernanhang zum 31. Dezember 2023
Gesamtergebnisrechnung	Entwicklung der immateriellen Vermögenswerte und Sachanlagen
Kapitalflussrechnung	Bestätigungsvermerk des Abschlussprüfers
Eigenkapitalveränderungsrechnung	Versicherung der gesetzlichen Vertreter

- Sedo.cn Ltd., Shenzhen / China (100,0%)
- united-domains AG, Starnberg (100,0%)
 - united-domains Reselling GmbH, Starnberg (100,0%)
- we22 GmbH, Köln (100,0%)
 - we22 Solutions GmbH, Berlin (100,0%)
 - CM4all GmbH, Köln (100,0%)
 - Content Management Support GmbH (in Liquidation), Köln (100,0%)
 - Content Management Inc., New York / USA (100,0%)
- World4You Internet Services GmbH, Linz / Österreich (100,0%)

Sonstige:

- CA BG AlphaRho AG, Wien / Österreich (100,0%)
- United Internet Corporate Holding SE, Montabaur (100,0%)
- United Internet Corporate Services GmbH, Montabaur (100,0%)
 - A 1 Marketing Kommunikation und neue Medien GmbH, Montabaur (100,0%)
- United Internet Investments Holding AG & Co. KG, Montabaur (100,0%)
- United Internet Management Holding SE, Montabaur (100,0%)
- United Internet Service SE, Montabaur (100,0%)
 - United Internet Sourcing & Apprenticeship GmbH, Montabaur (100,0%)

Assoziierte Unternehmen

Beteiligungen, auf deren Finanz- und Geschäftspolitik der Konzern einen maßgeblichen Einfluss ausüben kann, werden als assoziierte Unternehmen gemäß IAS 28 nach der Equity-Methode bilanziert und bestehen aus folgenden wesentlichen Gesellschaften:

- DomainsBot S.r.l, Rom / Italien (49,0%)
 - DomainsBot Inc., Dover / USA (100,0%)
- Kublai GmbH, Frankfurt am Main (40,0%)
 - Tele Columbus AG, Berlin (95,39%)
- rankingCoach International GmbH, Köln (31,52%)
- Street Media GmbH, Berlin (28,70%)
- Open-Xchange AG, Köln (25,39%)
- Stackable GmbH, Pinneberg (27,54%)
- uberall GmbH, Berlin (25,1%)
- AWIN AG, Berlin (20,0%)

Sonstige Beteiligungen

Beteiligungen, auf deren Finanz- und Geschäftspolitik der Konzern keinen maßgeblichen Einfluss ausüben kann (< 20% der Stimmrechte), fallen als Finanzinstrumente grundsätzlich in den Anwendungsbereich von IFRS 9 und werden als erfolgsneutral zum beizulegenden Zeitwert im sonstigen Ergebnis bewertete finanzielle Vermögenswerte (Eigenkapitalinstrumente ohne Umgliederung kumulierter Gewinne und Verluste bei Ausbuchung) eingestuft:

- MMC Investments Holding Company Ltd., Port Louis / Mauritius in Liquidation (11,36%)
- Worcester Six Management Company Ltd., Birmingham / United Kingdom (5,23%)
- High-Tech Gründerfonds III GmbH & Co. KG, Bonn (0,95%)
- Growth Brands Opportunity Group LLC, Wilmington / USA (< 20,00%)

Änderungen in der berichtenden Unternehmenseinheit

Folgende Gesellschaften wurden im Geschäftsjahr 2023 erworben:

- Street Media GmbH, Berlin (28,70 %)

Folgende Gesellschaften wurden im Geschäftsjahr 2023 gegründet:

- kein Vorgang

Folgende Gesellschaften wurden im Geschäftsjahr 2023 umgewandelt:

- kein Vorgang

Folgende Gesellschaften wurden im Geschäftsjahr 2023 umfirmiert:

- kein Vorgang

Folgende Gesellschaften wurden im Geschäftsjahr 2023 auf eine bereits bestehende Konzerngesellschaft verschmolzen:

- kein Vorgang

Folgende Gesellschaften wurden im Geschäftsjahr 2023 liquidiert:

- United Domains Inc., Cambridge / USA (100,0 %)

KONZERNABSCHLUSS	
Bilanz	Konzernanhang zum 31. Dezember 2023
Gesamtergebnisrechnung	Entwicklung der immateriellen Vermögenswerte und Sachanlagen
Kapitalflussrechnung	Bestätigungsvermerk des Abschlussprüfers
Eigenkapitalveränderungsrechnung	Versicherung der gesetzlichen Vertreter

49. Ereignisse nach dem Bilanzstichtag

Nach dem Bilanzstichtag 31. Dezember 2023 sind bei United Internet keine Ereignisse von besonderer Bedeutung eingetreten, die größere Auswirkungen auf die Ertrags-, Vermögens- und Finanzlage des Unternehmens bzw. des Konzerns mit Auswirkungen auf Rechnungslegung und Berichterstattung haben.

50. Honorare des Abschlussprüfers

Im Geschäftsjahr 2023 wurden im Konzernabschluss Honorare des Abschlussprüfers in Höhe von insgesamt 5,5 Mio. € (Vorjahr: 5,3 Mio. €) berechnet. Diese beziehen sich mit 4,1 Mio. € (Vorjahr 3,2 Mio. €) auf Abschlussprüfungen, mit 1,4 Mio. € (Vorjahr: 2,1 Mio. €) auf andere Bestätigungsleistungen und 0 Mio € (Vorjahr 0 Mio €) auf sonstige Leistungen. Die Abschlussprüfungsleistungen umfassen sowohl gesetzliche Pflichtprüfungen als auch freiwillige Abschlussprüfungen. Andere Bestätigungsleistungen betreffen im Wesentlichen Bestätigungen im Zusammenhang mit dem Nachhaltigkeitsbericht. Im Vorjahr sind zusätzlich Bestätigungen im Zusammenhang mit dem Börsengang von IONOS Group SE angefallen. Die sonstigen Leistungen betreffen überwiegend Honorare für projektbezogene Beratungsleistungen.

51. Corporate Governance Kodex

Die Erklärung nach §161 AktG zur Beachtung des Deutschen Corporate Governance Kodex wurde durch den Vorstand und den Aufsichtsrat abgegeben und ist den Aktionären im Internetportal der United Internet AG unter www.united-internet.de zugänglich. Für die 1&1 AG ist diese Erklärung unter www.1und1.de und für die IONOS Group SE unter www.ionos.de verfügbar.

Montabaur, den 19. März 2024

Der Vorstand



Ralph Dommermuth



Ralf Hartings



Markus Huhn

ENTWICKLUNG DER IMMATERIELLEN VERMÖGENSWERTE UND SACHANLAGEN

im Geschäftsjahr 2023 und 2022 in T€

2023	ANSCHAFFUNGS- UND HERSTELLUNGSKOSTEN						31.12.2023
	01.01.2023	Veränderung Konsolidie- rungskreis	Zugänge	Abgänge	Um- buchungen	Währungs- differenzen	
Immaterielle Vermögenswerte							
Software / Lizenzen	233.935	0	29.281	33.218	16.774	318	247.090
Frequenzlizenzen	1.070.187	0	0	0	0	0	1.070.187
Markenrechte	213.554	0	0	66	0	-30	213.460
Kundenstamm	1.234.815	0	1.116	1	0	2.467	1.238.396
Firmenwerte	3.666.238	0	0	0	0	6.132	3.672.371
Konzessionsähnlichen Rechte	165.000	0	0	0	0	0	165.000
Selbst erstellte immaterielle Vermögenswerte	57.918	0	11.035	2.684	0	395	66.664
Sonstige immaterielle Vermögenswerte	73.680	0	203	370	0	0	73.513
Nutzungsrechte aus Leasingverhältnissen	9.282	0	0	0	0	0	9.282
geleistete Anzahlungen	129.771	0	149.389	0	-16.751	0	262.410
Summe (I)	6.854.381	0	191.024	36.339	24	9.282	7.018.373
Sachanlagen							0
Grundstücke und Bauten	36.440	0	752	10	289	325	37.798
Telekommunikationsanlagen	1.206.943	0	196.988	11.473	39.738	0	1.432.196
Netzinfrastruktur	222.601	0	49.433	5.987	2.267	0	268.315
Betriebs- und Geschäftsausstattung	698.197	0	102.064	102.980	4.594	-1.777	700.098
Geleistete Anzahlungen	244.521	0	257.631	1.198	-46.888	-35	454.031
Leasing	1.074.461	0	291.165	35.758	0	10	1.329.878
Summe (II)	3.483.163	0	898.033	157.406	1	-1.478	4.222.314
Summe total	10.337.544	0	1.089.057	193.745	25	7.805	11.240.687

KONZERNABSCHLUSS

Bilanz	Konzernanhang zum 31. Dezember 2022
Gesamtergebnisrechnung	Entwicklung der immateriellen Vermögenswerte und Sachanlagen
Kapitalflussrechnung	Bestätigungsvermerk des Abschlussprüfers
Eigenkapitalveränderungsrechnung	Versicherung der gesetzlichen Vertreter

AUFGELAUFENE ABSCHREIBUNGEN							NETTOBUCHWERTE		
01.01.2023	Zugänge	Abgänge	Um- buchungen	Währungs- differenzen	Veränderung Konsolidie- rungskreis	31.12.2023	01.01.2023	31.12.2023	
192.610	27.943	33.215	-33.000	297	0	154.635	41.325	92.456	
447	40.819	0	0	0	0	41.266	1.069.740	1.028.921	
5.843	0	66	0	0	0	5.778	207.712	207.682	
810.888	108.664	1	0	1.938	0	921.489	423.927	316.908	
42.804	0	0	0	718	0	43.522	3.623.435	3.628.849	
49.500	33.000	0	33.000	0	0	115.500	115.500	49.500	
23.549	7.476	2.684	0	128	0	28.468	34.369	38.196	
71.537	16	370	0	0	0	71.183	2.142	2.330	
4.508	1.591	0	0	0	0	6.099	4.774	3.182	
0	0	0	0	0	0	0	129.771	262.410	
1.201.687	219.509	36.336	0	3.081	0	1.387.940	5.652.695	5.630.433	
						0	0	0	
15.092	815	10	0	2	0	15.898	21.348	21.900	
592.049	107.385	9.416	12	0	0	690.029	614.894	742.166	
143.122	9.046	5.913	-12	0	0	146.243	79.479	122.071	
435.860	87.113	100.538	0	-1.687	0	420.749	262.336	279.349	
7.817	833	0	0	0	0	8.650	236.704	445.380	
438.223	113.392	16.232	0	47	0	535.431	636.238	794.447	
1.632.164	318.584	132.108	0	-1.639	0	1.817.001	1.850.999	2.405.313	
2.833.851	538.093	168.444	0	1.442	0	3.204.941	7.503.694	8.035.746	

2022	ANSCHAFFUNGS- UND HERSTELLUNGSKOSTEN						31.12.2022
	01.01.2022	Veränderung Konsolidie- rungskreis	Zugänge	Abgänge	Um- buchungen	Währungs- differenzen	
Immaterielle Vermögenswerte							
Software / Lizenzen	296.501	0	15.730	91.868	13.548	24	233.935
Frequenzlizenzen	1.070.187	0	0	0	0	0	1.070.187
Markenrechte	212.496	0	0	0	0	1.058	213.554
Kundenstamm	1.238.525	0	0	2.417	0	-1.294	1.234.815
Firmenwerte	3.670.805	0	0	0	0	-4.567	3.666.238
Konzessionsähnlichen Rechte	165.000	0	0	0	0	0	165.000
Selbst erstellte immaterielle Vermögenswerte	48.887	0	9.466	345	0	-89	57.918
Sonstige immaterielle Vermögenswerte	74.064	0	1.620	2.002	0	-3	73.680
Nutzungsrechte aus Leasingverhältnissen	9.282	0	0	0	0	0	9.282
geleistete Anzahlungen	13.685	0	126.554	0	-10.468	0	129.771
Summe (I)	6.799.433	0	153.370	96.632	3.080	-4.871	6.854.381
Sachanlagen							
Grundstücke und Bauten	22.672	0	4.265	295	9.930	-132	36.440
Telekommunikationsanlagen	998.712	0	190.112	8.358	26.477	0	1.206.943
Netzinfrastruktur	240.343	0	6.226	28.328	4.361	0	222.601
Betriebs- und Geschäftsausstattung	615.247	0	98.551	43.182	24.863	2.717	698.197
Geleistete Anzahlungen	86.366	0	228.854	1.321	-68.712	-666	244.521
Leasing	833.378	0	269.703	28.768	0	148	1.074.461
Summe (II)	2.796.719	0	797.711	110.252	-3.081	2.067	3.483.163
Summe total	9.596.151	0	951.081	206.884	-2	-2.804	10.337.544

KONZERNABSCHLUSS

Bilanz

Konzernanhang zum
31. Dezember 2022

Gesamtergebnisrechnung

**Entwicklung der Immaterie-
len Vermögenswerte und
Sachanlagen**

Kapitalflussrechnung

Bestätigungsvermerk
des AbschlussprüfersEigenkapitalveränderungs-
rechnungVersicherung der
gesetzlichen Vertreter**AUFGELAUFENE ABSCHREIBUNGEN****NETTOBUCHWERTE**

01.01.2022	Zugänge	Abgänge	Um- buchungen	Währungs- differenzen	Veränderung Konsolidie- rungskreis	31.12.2022	01.01.2022	31.12.2022
241.831	42.500	91.847	113	12	0	192.610	54.670	41.325
0	447	0	0	0	0	447	1.070.187	1.069.740
5.569	274	0	0	0	0	5.843	206.928	207.712
696.915	117.476	2.417	0	-1.086	0	810.888	541.610	423.927
42.974	0	0	0	-170	0	42.804	3.627.831	3.623.435
33.000	16.500	0	0	0	0	49.500	132.000	115.500
15.712	8.060	203	0	-22	0	23.549	33.175	34.369
73.258	282	2.002	0	-1	0	71.537	806	2.142
2.917	1.591	0	0	0	0	4.508	6.365	4.774
0	0	0	0	0	0	0	13.685	129.771
1.112.177	187.131	96.468	113	-1.267	0	1.201.687	5.687.257	5.652.695
14.564	841	295	-16	-3	0	15.092	8.108	21.348
507.739	92.034	7.724	0	0	0	592.049	490.973	614.894
164.034	7.249	28.161	0	0	0	143.122	76.308	79.479
391.252	84.109	41.052	-98	1.649	0	435.860	223.995	262.336
6.735	1.082	0	0	0	0	7.817	79.631	236.704
332.770	108.668	3.288	0	73	0	438.223	500.608	636.238
1.417.094	293.983	80.519	-113	1.720	0	1.632.164	1.379.625	1.850.999
2.529.270	481.114	176.988	0	453	0	2.833.851	7.066.883	7.503.694

BESTÄTIGUNGSVERMERK DES UNABHÄNGIGEN ABSCHLUSSPRÜFERS

An die United Internet AG, Montabaur

VERMERK ÜBER DIE PRÜFUNG DES KONZERNABSCHLUSSES UND DES KONZERNLAGEBERICHTS

Prüfungsurteile

Wir haben den Konzernabschluss der United Internet AG, Montabaur, und ihrer Tochtergesellschaften (der Konzern) – bestehend aus der Konzernbilanz zum 31. Dezember 2023, der Konzern-Gesamtergebnisrechnung, der Konzern-Eigenkapitalveränderungsrechnung und der Konzern-Kapitalflussrechnung für das Geschäftsjahr vom 1. Januar bis zum 31. Dezember 2023 sowie dem Konzernanhang, einschließlich wesentlicher Angaben zu den Rechnungslegungsmethoden – geprüft. Darüber hinaus haben wir den Konzernlagebericht der United Internet AG, der mit dem Lagebericht der Gesellschaft zusammengefasst ist, für das Geschäftsjahr vom 1. Januar bis zum 31. Dezember 2023 geprüft. Die im Abschnitt „Sonstige Informationen“ unseres Bestätigungsvermerks genannten Bestandteile des Konzernlageberichts haben wir in Einklang mit den deutschen gesetzlichen Vorschriften nicht inhaltlich geprüft.

Nach unserer Beurteilung aufgrund der bei der Prüfung gewonnenen Erkenntnisse

- entspricht der beigefügte Konzernabschluss in allen wesentlichen Belangen den IFRS, wie sie in der EU anzuwenden sind, und den ergänzend nach § 315e Abs. 1 HGB anzuwendenden deutschen gesetzlichen Vorschriften und vermittelt unter Beachtung dieser Vorschriften ein den tatsächlichen Verhältnissen entsprechendes Bild der Vermögens- und Finanzlage des Konzerns zum 31. Dezember 2023 sowie seiner Ertragslage für das Geschäftsjahr vom 1. Januar bis zum 31. Dezember 2023 und
- vermittelt der beigefügte Konzernlagebericht insgesamt ein zutreffendes Bild von der Lage des Konzerns. In allen wesentlichen Belangen steht dieser Konzernlagebericht in Einklang mit dem Konzernabschluss, entspricht den deutschen gesetzlichen Vorschriften und stellt die Chancen und Risiken der zukünftigen Entwicklung zutreffend dar. Unser Prüfungsurteil zum Konzernlagebericht erstreckt sich nicht auf den Inhalt der im Abschnitt „Sonstige Informationen“ unseres Bestätigungsvermerks genannten Bestandteile des Konzernlageberichts.

Gemäß § 322 Abs. 3 Satz 1 HGB erklären wir, dass unsere Prüfung zu keinen Einwendungen gegen die Ordnungsmäßigkeit des Konzernabschlusses und des Konzernlageberichts geführt hat.

Grundlage für die Prüfungsurteile

Wir haben unsere Prüfung des Konzernabschlusses und des Konzernlageberichts in Übereinstimmung mit § 317 HGB und der EU-Abschlussprüferverordnung (Nr. 537/2014; im Folgenden „EU-APrVO“) unter Beachtung der vom Institut der Wirtschaftsprüfer (IDW) festgestellten deutschen Grundsätze ordnungsmäßiger Abschlussprüfung durchgeführt. Die Prüfung des Konzernabschlusses haben wir unter ergänzender Beachtung der International Standards on Auditing (ISA) durchgeführt. Unsere Verantwortung nach diesen Vorschriften, Grundsätzen und Standards ist im Abschnitt „Verantwortung des Abschlussprüfers für die Prüfung des Konzernabschlusses und des Konzernlageberichts“ unseres Bestätigungsvermerks weitergehend beschrieben. Wir sind von den Konzernunternehmen unabhängig in Übereinstimmung mit den europarechtlichen sowie den deutschen handelsrechtlichen und berufsrechtlichen Vorschriften und haben unsere sonstigen deutschen Berufspflichten in Übereinstimmung mit diesen Anforderungen erfüllt. Darüber

KONZERNABSCHLUSS	SONSTIGES
Bilanz	Konzernanhang zum 31. Dezember 2023
Gesamtergebnisrechnung	Entwicklung der immateriellen Vermögenswerte und Sachanlagen
Kapitalflussrechnung	Bestätigungsvermerk des Abschlussprüfers
Eigenkapitalveränderungsrechnung	Versicherung der gesetzlichen Vertreter

hinaus erklären wir gemäß Artikel 10 Abs. 2 Buchst. f) EU-APrVO, dass wir keine verbotenen Nichtprüfungsleistungen nach Artikel 5 Abs. 1 EU-APrVO erbracht haben. Wir sind der Auffassung, dass die von uns erlangten Prüfungsnachweise ausreichend und geeignet sind, um als Grundlage für unsere Prüfungsurteile zum Konzernabschluss und zum Konzernlagebericht zu dienen.

Besonders wichtige Prüfungssachverhalte in der Prüfung des Konzernabschlusses

Besonders wichtige Prüfungssachverhalte sind solche Sachverhalte, die nach unserem pflichtgemäßen Ermessen am bedeutsamsten in unserer Prüfung des Konzernabschlusses für das Geschäftsjahr vom 1. Januar bis zum 31. Dezember 2023 waren. Diese Sachverhalte wurden im Zusammenhang mit unserer Prüfung des Konzernabschlusses als Ganzem und bei der Bildung unseres Prüfungsurteils hierzu berücksichtigt; wir geben kein gesondertes Prüfungsurteil zu diesen Sachverhalten ab.

Aus unserer Sicht waren folgende Sachverhalte am bedeutsamsten in unserer Prüfung:

- 1** Angemessenheit der Bilanzierung der Umsatzerlöse
- 2** Werthaltigkeit der Geschäfts- oder Firmenwerte und der immateriellen Vermögenswerte für Funk Spektrum

Unsere Darstellung dieser besonders wichtigen Prüfungssachverhalte haben wir jeweils wie folgt strukturiert:

- 1 Sachverhalt und Problemstellung
- 2 Prüferisches Vorgehen und Erkenntnisse
- 3 Verweis auf weitergehende Informationen

Nachfolgend stellen wir die besonders wichtigen Prüfungssachverhalte dar:

1 Angemessenheit der Bilanzierung der Umsatzerlöse

- 1 In dem Konzernabschluss der United Internet AG werden in der Konzern-Gesamtergebnisrechnung Umsatzerlöse von € 6.213,2 Mio. ausgewiesen. Dieser betragsmäßig bedeutsame Posten unterliegt angesichts der Komplexität der für die zutreffende Erfassung und Abgrenzung erforderlichen Prozesse und Kontrollen, dem Einfluss fortwährender Änderungen der Geschäfts-, Preis- und Tarifmodelle (u.a. Tarifstrukturen, Kundenrabatte, Incentives) und dem Vorhandensein von Mehrkomponentenverträgen einem besonderen Risiko.

Der für die Umsatzrealisierung maßgebliche Rechnungslegungsstandard „International Financial Reporting Standard 15 – Erlöse aus Verträgen mit Kunden“ (IFRS 15) bedingt außerdem für bestimmte Bereiche – wie zum Beispiel die Bestimmung des Transaktionspreises und dessen Aufteilung auf die in einem Mehrkomponentenvertrag identifizierten Leistungsverpflichtungen auf Basis der relativen Einzelveräußerungspreise – Schätzungen und Ermessensentscheidungen, deren Angemessenheit im Rahmen unserer Prüfung zu beurteilen war. Vor diesem Hintergrund war die Bilanzierung der Umsatzerlöse im Rahmen unserer Prüfung von besonderer Bedeutung.

- 2 Unter Berücksichtigung der Kenntnis, dass aufgrund der Komplexität und der vorzunehmenden Einschätzungen und Annahmen ein erhöhtes Risiko falscher Angaben in der Rechnungslegung besteht, haben wir im Rahmen unserer Prüfung zunächst die vom Konzern eingerichteten Prozesse und Kontrollen einschließlich der zum Einsatz kommenden IT-Systeme zur Erfassung von

Umsatzerlösen beurteilt. Dabei haben wir insbesondere das Umfeld der IT-Systeme zur Fakturierung und Bewertung sowie anderer relevanter Systeme zur Unterstützung der Bilanzierung der Umsatzerlöse sowie der Fakturierungs- und Bewertungssysteme bis hin zur Erfassung im Hauptbuch beurteilt.

Weiterhin haben wir die auf Basis der Kundenverträge zu bestimmenden Transaktionspreise und deren Aufteilung auf die in einem Mehrkomponentenvertrag identifizierten Leistungsverpflichtungen auf Basis der relativen Einzelveräußerungspreise nachvollzogen und gewürdigt, ob diese Leistungen über einen bestimmten Zeitraum oder zu einem bestimmten Zeitpunkt erbracht wurden. In diesem Zusammenhang haben wir auch die Angemessenheit der angewendeten Verfahren zur periodengerechten Erfassung der Umsatzerlöse beurteilt und die getroffenen Schätzungen bzw. Ermessensentscheidungen der gesetzlichen Vertreter zur Erlösrealisierung und Erlösabgrenzung gewürdigt. Einem erhöhten inhärenten Risiko im Fall von manuellen Buchungen haben wir insbesondere durch die Vornahme zusätzlicher analytischer Prüfungshandlungen, beispielsweise mithilfe von Zeitreihenanalysen oder durch die Bildung von Verhältniskennzahlen, Rechnung getragen. Darüber hinaus haben wir die bilanziellen Konsequenzen neuer Geschäfts-, Preis- und Tarifmodelle gewürdigt und beurteilen die Angemessenheit der damit einhergehenden Änderungen der Prozesse und IT-Systeme zur Erfassung von Umsatzerlösen. Kundenrechnungen und die zugehörigen Verträge sowie Zahlungseingänge haben wir in Stichproben für ausgewählte Gesellschaften bzw. Umsatzströme überprüft. Durch konsistente Prüfungshandlungen im Rahmen der Prüfung der operativen Tochtergesellschaften haben wir konzernweit sichergestellt, dass wir dem inhärenten Prüfungsrisiko bei der Bilanzierung der Umsatzerlöse angemessen begegnen.

Wir konnten uns davon überzeugen, dass die eingerichteten Systeme und Prozesse sowie die eingerichteten Kontrollen angemessen sind und dass die von den gesetzlichen Vertretern vorgenommenen Einschätzungen und getroffenen Annahmen für die Bilanzierung der Umsatzerlöse hinreichend dokumentiert und begründet sind.

- 3 Die Angaben der Gesellschaft zu den Umsatzerlösen im Konzernabschluss der United Internet AG sind in den Abschnitten „2.1 Erläuterung wesentlicher Bilanzierungs- und Bewertungsmethoden“, „3. Wesentliche Ermessensentscheidungen und Schätzungen“ und „5. Umsatzerlöse / Segmentberichterstattung“ des Konzernanhangs zum 31. Dezember 2022 enthalten.

2 Werthaltigkeit der Geschäfts- oder Firmenwerte und der immateriellen Vermögenswerte für Funkspektrum

- 1 In dem Konzernabschluss der United Internet AG werden langfristige Vermögenswerte von insgesamt € 9.405,6 Mio. ausgewiesen. Unter dem Bilanzposten „Firmenwerte“ werden Geschäfts- oder Firmenwerte mit einem Betrag von insgesamt € 3.628,8 Mio (32,3% der Bilanzsumme bzw. 65,3% des Eigenkapitals) ausgewiesen. Außerdem werden immaterielle Vermögenswerte für Funkspektrum von € 1.028,9 Mio (9,1% der Bilanzsumme bzw. 18,5% des Eigenkapitals) unter dem Bilanzposten „Immaterielle Vermögenswerte“ ausgewiesen, die zum Teil als noch nicht nutzbare immaterielle Vermögenswerte keiner planmäßigen Abschreibung unterlagen (nachfolgend „immaterielle Vermögenswerte für Funkspektrum“).

Die Geschäfts- oder Firmenwerte und die immateriellen Vermögenswerte für Funkspektrum werden einmal jährlich oder anlassbezogen von der Gesellschaft einem Werthaltigkeitstest unterzogen (Impairment Test). Der Werthaltigkeitstest erfolgt auf Ebene der jeweiligen zahlungsmittelgenerierenden Einheiten, denen die Geschäfts- oder Firmenwerte bzw. die immateriellen Vermögenswerte für Funkspektrum zugeordnet sind. Im Rahmen der Werthaltigkeitstests wird der Buchwert der jeweiligen zahlungsmittelgenerierenden Einheit inklusive des Geschäfts- oder Firmenwerts dem entsprechenden erzielbaren Betrag gegenübergestellt. Die Ermittlung des erzielbaren Betrags erfolgt

KONZERNABSCHLUSS	
Bilanz	Konzernanhang zum 31. Dezember 2023
Gesamtergebnisrechnung	Entwicklung der immateriellen Vermögenswerte und Sachanlagen
Kapitalflussrechnung	Bestätigungsvermerk des Abschlussprüfers
Eigenkapitalveränderungsrechnung	Versicherung der gesetzlichen Vertreter

grundsätzlich anhand des beizulegenden Zeitwerts abzüglich Kosten der Veräußerung für die zahlungsmittelgenerierenden Einheiten der Segmente Business Applications und Consumer Applications bzw. anhand des Nutzungswerts für die zahlungsmittelgenerierenden Einheiten „1&1 Consumer Access“ (Geschäfts- oder Firmenwert) und „1&1 Mobilfunknetz“ (immaterielle Vermögenswerte für Funkspektrum) im Segment „Consumer Access“. Grundlage der Bewertung ist dabei regelmäßig der Barwert künftiger Cashflows der jeweiligen zahlungsmittelgenerierenden Einheit. Die Barwerte werden mittels Discounted-Cashflow Modellen ermittelt. Dabei bildet das verabschiedete Budget des Konzerns den Ausgangspunkt, das mit Annahmen über die mittelfristige Geschäftsentwicklung und über langfristige Wachstumsraten fortgeschrieben wird. Hierbei werden auch Erwartungen über die zukünftige Marktentwicklung und Annahmen über die Entwicklung makroökonomischer Einflussfaktoren berücksichtigt. Die Diskontierung erfolgt mittels der gewichteten durchschnittlichen Kapitalkosten der jeweiligen zahlungsmittelgenerierenden Einheit. Aus den Werthaltigkeitstests der Geschäfts- oder Firmenwerte und der immateriellen Vermögenswerte für Funkspektrum ergaben sich im Geschäftsjahr 2023 keine Wertminderungsbedarfe.

Das Ergebnis der Werthaltigkeitstests ist in hohem Maße von der Einschätzung der gesetzlichen Vertreter hinsichtlich der künftigen Cashflows der jeweiligen zahlungsmittelgenerierenden Einheiten, der verwendeten Diskontierungssätze, der Wachstumsraten sowie weiteren Annahmen abhängig und dadurch mit einer erheblichen Unsicherheit behaftet. Vor diesem Hintergrund und aufgrund der Komplexität der Bewertungen war dieser Sachverhalt im Rahmen unserer Prüfung von besonderer Bedeutung.

- 2 Im Rahmen unserer Prüfung haben wir unter anderem das methodische Vorgehen zur Durchführung der Werthaltigkeitstests nachvollzogen. Nach Abgleich der bei der Berechnung verwendeten künftigen Cashflows mit dem verabschiedeten Budget und der auf dieser Basis erstellten Mittelfristplanung des Konzerns haben wir die Angemessenheit der Berechnung insbesondere durch Abstimmung mit allgemeinen und branchenspezifischen Markterwartungen beurteilt. Mit der Kenntnis, dass bereits relativ kleine Veränderungen des verwendeten Diskontierungszinssatzes und der Wachstumsraten wesentliche Auswirkungen auf die Höhe des auf diese Weise ermittelten Unternehmenswerts haben können, haben wir uns intensiv mit den bei der Bestimmung des verwendeten Diskontierungszinssatzes und der Wachstumsrate herangezogenen Parametern beschäftigt und das Berechnungsschema nachvollzogen. Um den bestehenden Prognoseunsicherheiten Rechnung zu tragen, haben wir die von der Gesellschaft erstellten Sensitivitätsanalysen nachvollzogen. Für zahlungsmittelgenerierende Einheiten, bei denen eine für möglich gehaltene Änderung einer Annahme zu einem erzielbaren Betrag unterhalb des Buchwerts der zahlungsmittelgenerierenden Einheit inklusive des zugeordneten Geschäfts- oder Firmenwerts bzw. der immateriellen Vermögenswerte für Funkspektrum führen würde, haben wir uns vergewissert, dass die erforderlichen Anhangangaben gemacht wurden.

Die von den gesetzlichen Vertretern angewandten Bewertungsparameter und -annahmen stimmen insgesamt mit unseren Erwartungen überein und liegen auch innerhalb der aus unserer Sicht vertretbaren Bandbreiten.

- 3 Die Angaben der Gesellschaft zum Bilanzposten „Firmenwerte“ und zu den immateriellen Vermögenswerten für Spektrum sind in den Abschnitten „2.1 Erläuterung wesentlicher Bilanzierungs- und Bewertungsmethoden“, „3. Wesentliche Ermessensentscheidungen und Schätzungen“, „27. Immaterielle Vermögenswerte (ohne Firmenwerte)“, „28. Firmenwerte“ und „29. Wertminderungen des Geschäfts- oder Firmenwerts und der immateriellen Vermögenswerte mit unbestimmter Nutzungsdauer“ des Konzernanhangs enthalten.

Sonstige Informationen

Die gesetzlichen Vertreter sind für die sonstigen Informationen verantwortlich. Die sonstigen Informationen umfassen die folgenden nicht inhaltlich geprüften Bestandteile des Konzernlageberichts:

- den Abschnitt „1.4 Schwerpunkte Produkte und Innovationen“ des Konzernlageberichts
- die in den Abschnitten „2.2 Geschäftsverlauf“ und „2.3 Lage des Konzerns“ sowie „5. Internes Kontroll- und Risikomanagementsystem“ des Konzernlageberichts enthaltenen, als ungeprüft gekennzeichneten Angaben
- die in Abschnitt „7. Erklärung zur Unternehmensführung“ des Konzernlageberichts enthaltene Erklärung zur Unternehmensführung nach § 289f HGB und § 315d HGB

Die sonstigen Informationen umfassen zudem

- den gesonderten nichtfinanziellen Konzernbericht zur Erfüllung der §§ 315b bis 315c HGB
- alle übrigen Teile des Geschäftsberichts – ohne weitergehende Querverweise auf externe Informationen –, mit Ausnahme des geprüften Konzernabschlusses, des geprüften Konzernlageberichts sowie unseres Bestätigungsvermerks

Unsere Prüfungsurteile zum Konzernabschluss und zum Konzernlagebericht erstrecken sich nicht auf die sonstigen Informationen, und dementsprechend geben wir weder ein Prüfungsurteil noch irgendeine andere Form von Prüfungsschlussfolgerung hierzu ab.

Im Zusammenhang mit unserer Prüfung haben wir die Verantwortung, die oben genannten sonstigen Informationen zu lesen und dabei zu würdigen, ob die sonstigen Informationen

- wesentliche Unstimmigkeiten zum Konzernabschluss, zu den inhaltlich geprüften Konzernlageberichtsangaben oder zu unseren bei der Prüfung erlangten Kenntnissen aufweisen oder
- anderweitig wesentlich falsch dargestellt erscheinen.

Falls wir auf Grundlage der von uns durchgeführten Arbeiten zu dem Schluss gelangen, dass eine wesentliche falsche Darstellung dieser sonstigen Informationen vorliegt, sind wir verpflichtet, über diese Tatsache zu berichten. Wir haben in diesem Zusammenhang nichts zu berichten.

Verantwortung der gesetzlichen Vertreter und des Aufsichtsrats für den Konzernabschluss und den Konzernlagebericht

Die gesetzlichen Vertreter sind verantwortlich für die Aufstellung des Konzernabschlusses, der den IFRS, wie sie in der EU anzuwenden sind, und den ergänzend nach § 315e Abs. 1 HGB anzuwendenden deutschen gesetzlichen Vorschriften in allen wesentlichen Belangen entspricht, und dafür, dass der Konzernabschluss unter Beachtung dieser Vorschriften ein den tatsächlichen Verhältnissen entsprechendes Bild der Vermögens-, Finanz- und Ertragslage des Konzerns vermittelt. Ferner sind die gesetzlichen Vertreter verantwortlich für die internen Kontrollen, die sie als notwendig bestimmt haben, um die Aufstellung eines Konzernabschlusses zu ermöglichen, der frei von wesentlichen falschen Darstellungen aufgrund von dolosen Handlungen (d.h. Manipulationen der Rechnungslegung und Vermögensschädigungen) oder Irrtümern ist.

Bei der Aufstellung des Konzernabschlusses sind die gesetzlichen Vertreter dafür verantwortlich, die Fähigkeit des Konzerns zur Fortführung der Unternehmenstätigkeit zu beurteilen. Des Weiteren haben sie die Verantwortung, Sachverhalte in Zusammenhang mit der Fortführung der Unternehmenstätigkeit, sofern

KONZERNABSCHLUSS	
Bilanz	Konzernanhang zum 31. Dezember 2023
Gesamtergebnisrechnung	Entwicklung der immateriellen Vermögenswerte und Sachanlagen
Kapitalflussrechnung	Bestätigungsvermerk des Abschlussprüfers
Eigenkapitalveränderungsrechnung	Versicherung der gesetzlichen Vertreter

einschlägig, anzugeben. Darüber hinaus sind sie dafür verantwortlich, auf der Grundlage des Rechnungslegungsgrundsatzes der Fortführung der Unternehmenstätigkeit zu bilanzieren, es sei denn, es besteht die Absicht den Konzern zu liquidieren oder der Einstellung des Geschäftsbetriebs oder es besteht keine realistische Alternative dazu.

Außerdem sind die gesetzlichen Vertreter verantwortlich für die Aufstellung des Konzernlageberichts, der insgesamt ein zutreffendes Bild von der Lage des Konzerns vermittelt sowie in allen wesentlichen Belangen mit dem Konzernabschluss in Einklang steht, den deutschen gesetzlichen Vorschriften entspricht und die Chancen und Risiken der zukünftigen Entwicklung zutreffend darstellt. Ferner sind die gesetzlichen Vertreter verantwortlich für die Vorkehrungen und Maßnahmen (Systeme), die sie als notwendig erachtet haben, um die Aufstellung eines Konzernlageberichts in Übereinstimmung mit den anzuwendenden deutschen gesetzlichen Vorschriften zu ermöglichen, und um ausreichende geeignete Nachweise für die Aussagen im Konzernlagebericht erbringen zu können.

Der Aufsichtsrat ist verantwortlich für die Überwachung des Rechnungslegungsprozesses des Konzerns zur Aufstellung des Konzernabschlusses und des Konzernlageberichts.

Verantwortung des Abschlussprüfers für die Prüfung des Konzernabschlusses und des Konzernlageberichts

Unsere Zielsetzung ist, hinreichende Sicherheit darüber zu erlangen, ob der Konzernabschluss als Ganzes frei von wesentlichen falschen Darstellungen aufgrund von dolosen Handlungen oder Irrtümern ist, und ob der Konzernlagebericht insgesamt ein zutreffendes Bild von der Lage des Konzerns vermittelt sowie in allen wesentlichen Belangen mit dem Konzernabschluss sowie mit den bei der Prüfung gewonnenen Erkenntnissen in Einklang steht, den deutschen gesetzlichen Vorschriften entspricht und die Chancen und Risiken der zukünftigen Entwicklung zutreffend darstellt, sowie einen Bestätigungsvermerk zu erteilen, der unsere Prüfungsurteile zum Konzernabschluss und zum Konzernlagebericht beinhaltet.

Hinreichende Sicherheit ist ein hohes Maß an Sicherheit, aber keine Garantie dafür, dass eine in Übereinstimmung mit § 317 HGB und der EU-APrVO unter Beachtung der vom Institut der Wirtschaftsprüfer (IDW) festgestellten deutschen Grundsätze ordnungsmäßiger Abschlussprüfung sowie unter ergänzender Beachtung der ISA durchgeführte Prüfung eine wesentliche falsche Darstellung stets aufdeckt. Falsche Darstellungen können aus dolosen Handlungen oder Irrtümern resultieren und werden als wesentlich angesehen, wenn vernünftigerweise erwartet werden könnte, dass sie einzeln oder insgesamt die auf der Grundlage dieses Konzernabschlusses und Konzernlageberichts getroffenen wirtschaftlichen Entscheidungen von Adressaten beeinflussen.

Während der Prüfung üben wir pflichtgemäßes Ermessen aus und bewahren eine kritische Grundhaltung. Darüber hinaus

- identifizieren und beurteilen wir die Risiken wesentlicher falscher Darstellungen im Konzernabschluss und im Konzernlagebericht aufgrund von dolosen Handlungen oder Irrtümern, planen und führen Prüfungshandlungen als Reaktion auf diese Risiken durch sowie erlangen Prüfungsnachweise, die ausreichend und geeignet sind, um als Grundlage für unsere Prüfungsurteile zu dienen. Das Risiko, dass aus dolosen Handlungen resultierende wesentliche falsche Darstellungen nicht aufgedeckt werden, ist höher als das Risiko, dass aus Irrtümern resultierende wesentliche falsche Darstellungen nicht aufgedeckt werden, da dolose Handlungen kollusives Zusammenwirken, Fälschungen, beabsichtigte Unvollständigkeiten, irreführende Darstellungen bzw. das Außerkraftsetzen interner Kontrollen beinhalten können.

- gewinnen wir ein Verständnis von dem für die Prüfung des Konzernabschlusses relevanten internen Kontrollsystem und den für die Prüfung des Konzernlageberichts relevanten Vorkehrungen und Maßnahmen, um Prüfungshandlungen zu planen, die unter den gegebenen Umständen angemessen sind, jedoch nicht mit dem Ziel, ein Prüfungsurteil zur Wirksamkeit dieser Systeme abzugeben.
- beurteilen wir die Angemessenheit der von den gesetzlichen Vertretern angewandten Rechnungslegungsmethoden sowie die Vertretbarkeit der von den gesetzlichen Vertretern dargestellten geschätzten Werte und damit zusammenhängenden Angaben.
- ziehen wir Schlussfolgerungen über die Angemessenheit des von den gesetzlichen Vertretern angewandten Rechnungslegungsgrundsatzes der Fortführung der Unternehmenstätigkeit sowie, auf der Grundlage der erlangten Prüfungsnachweise, ob eine wesentliche Unsicherheit im Zusammenhang mit Ereignissen oder Gegebenheiten besteht, die bedeutsame Zweifel an der Fähigkeit des Konzerns zur Fortführung der Unternehmenstätigkeit aufwerfen können. Falls wir zu dem Schluss kommen, dass eine wesentliche Unsicherheit besteht, sind wir verpflichtet, im Bestätigungsvermerk auf die dazugehörigen Angaben im Konzernabschluss und im Konzernlagebericht aufmerksam zu machen oder, falls diese Angaben unangemessen sind, unser jeweiliges Prüfungsurteil zu modifizieren. Wir ziehen unsere Schlussfolgerungen auf der Grundlage der bis zum Datum unseres Bestätigungsvermerks erlangten Prüfungsnachweise. Zukünftige Ereignisse oder Gegebenheiten können jedoch dazu führen, dass der Konzern seine Unternehmenstätigkeit nicht mehr fortführen kann.
- beurteilen wir Darstellung, Aufbau und Inhalt des Konzernabschlusses insgesamt einschließlich der Angaben sowie ob der Konzernabschluss die zugrunde liegenden Geschäftsvorfälle und Ereignisse so darstellt, dass der Konzernabschluss unter Beachtung der IFRS, wie sie in der EU anzuwenden sind, und der ergänzend nach § 315e Abs. 1 HGB anzuwendenden deutschen gesetzlichen Vorschriften ein den tatsächlichen Verhältnissen entsprechendes Bild der Vermögens-, Finanz- und Ertragslage des Konzerns vermittelt.
- holen wir ausreichende geeignete Prüfungsnachweise für die Rechnungslegungsinformationen der Unternehmen oder Geschäftstätigkeiten innerhalb des Konzerns ein, um Prüfungsurteile zum Konzernabschluss und zum Konzernlagebericht abzugeben. Wir sind verantwortlich für die Anleitung, Beaufsichtigung und Durchführung der Konzernabschlussprüfung. Wir tragen die alleinige Verantwortung für unsere Prüfungsurteile.
- beurteilen wir den Einklang des Konzernlageberichts mit dem Konzernabschluss, seine Gesetzesentsprechung und das von ihm vermittelte Bild von der Lage des Konzerns.
- führen wir Prüfungshandlungen zu den von den gesetzlichen Vertretern dargestellten zukunftsorientierten Angaben im Konzernlagebericht durch. Auf Basis ausreichender geeigneter Prüfungsnachweise vollziehen wir dabei insbesondere die den zukunftsorientierten Angaben von den gesetzlichen Vertretern zugrunde gelegten bedeutsamen Annahmen nach und beurteilen die sachgerechte Ableitung der zukunftsorientierten Angaben aus diesen Annahmen. Ein eigenständiges Prüfungsurteil zu den zukunftsorientierten Angaben sowie zu den zugrunde liegenden Annahmen geben wir nicht ab. Es besteht ein erhebliches unvermeidbares Risiko, dass künftige Ereignisse wesentlich von den zukunftsorientierten Angaben abweichen.

Wir erörtern mit den für die Überwachung Verantwortlichen unter anderem den geplanten Umfang und die Zeitplanung der Prüfung sowie bedeutsame Prüfungsfeststellungen, einschließlich etwaiger bedeutsamer Mängel im internen Kontrollsystem, die wir während unserer Prüfung feststellen.

Wir geben gegenüber den für die Überwachung Verantwortlichen eine Erklärung ab, dass wir die relevanten Unabhängigkeitsanforderungen eingehalten haben, und erörtern mit ihnen alle Beziehungen und sonstigen

KONZERNABSCHLUSS		SONSTIGES
Bilanz		Konzernanhang zum 31. Dezember 2023
Gesamtergebnisrechnung		Entwicklung der immateriellen Vermögenswerte und Sachanlagen
Kapitalflussrechnung		Bestätigungsvermerk des Abschlussprüfers
Eigenkapitalveränderungsrechnung		Versicherung der gesetzlichen Vertreter

Sachverhalte, von denen vernünftigerweise angenommen werden kann, dass sie sich auf unsere Unabhängigkeit auswirken, und sofern einschlägig, die zur Beseitigung von Unabhängigkeitsgefährdungen vorgenommenen Handlungen oder ergriffenen Schutzmaßnahmen.

Wir bestimmen von den Sachverhalten, die wir mit den für die Überwachung Verantwortlichen erörtert haben, diejenigen Sachverhalte, die in der Prüfung des Konzernabschlusses für den aktuellen Berichtszeitraum am bedeutsamsten waren und daher die besonders wichtigen Prüfungssachverhalte sind. Wir beschreiben diese Sachverhalte im Bestätigungsvermerk, es sei denn, Gesetze oder andere Rechtsvorschriften schließen die öffentliche Angabe des Sachverhalts aus.

SONSTIGE GESETZLICHE UND ANDERE RECHTLICHE ANFORDERUNGEN

Vermerk über die Prüfung der für Zwecke der Offenlegung erstellten elektronischen Wiedergaben des Konzernabschlusses und des Konzernlageberichts nach § 317 Abs. 3a HGB

Prüfungsurteil

Wir haben gemäß § 317 Abs. 3a HGB eine Prüfung mit hinreichender Sicherheit durchgeführt, ob die in der Datei unitedinternetag_KA_ZLB_2023-12-31 enthaltenen und für Zwecke der Offenlegung erstellten Wiedergaben des Konzernabschlusses und des Konzernlageberichts (im Folgenden auch als "ESEF-Unterlagen" bezeichnet) den Vorgaben des § 328 Abs. 1 HGB an das elektronische Berichtsformat („ESEF-Format“) in allen wesentlichen Belangen entsprechen. In Einklang mit den deutschen gesetzlichen Vorschriften erstreckt sich diese Prüfung nur auf die Überführung der Informationen des Konzernabschlusses und des Konzernlageberichts in das ESEF-Format und daher weder auf die in diesen Wiedergaben enthaltenen noch auf andere in der oben genannten Datei enthaltene Informationen.

Nach unserer Beurteilung entsprechen die in der oben genannten Datei enthaltenen und für Zwecke der Offenlegung erstellten Wiedergaben des Konzernabschlusses und des Konzernlageberichts in allen wesentlichen Belangen den Vorgaben des § 328 Abs. 1 HGB an das elektronische Berichtsformat. Über dieses Prüfungsurteil sowie unsere im voranstehenden "Vermerk über die Prüfung des Konzernabschlusses und des Konzernlageberichts" enthaltenen Prüfungsurteile zum beigefügten Konzernabschluss und zum beigefügten Konzernlagebericht für das Geschäftsjahr vom 1. Januar bis zum 31. Dezember 2023 hinaus geben wir keinerlei Prüfungsurteil zu den in diesen Wiedergaben enthaltenen Informationen sowie zu den anderen in der oben genannten Datei enthaltenen Informationen ab.

Grundlage für das Prüfungsurteil

Wir haben unsere Prüfung der in der oben genannten Datei enthaltenen Wiedergaben des Konzernabschlusses und des Konzernlageberichts in Übereinstimmung mit § 317 Abs. 3a HGB unter Beachtung des IDW Prüfungsstandards: Prüfung der für Zwecke der Offenlegung erstellten elektronischen Wiedergaben von Abschlüssen und Lageberichten nach § 317 Abs. 3a HGB (IDW PS 410 (06.2022)) und des International Standard on Assurance Engagements 3000 (Revised) durchgeführt. Unsere Verantwortung danach ist im Abschnitt „Verantwortung des Konzernabschlussprüfers für die Prüfung der ESEF-Unterlagen“ weitergehend beschrieben. Unsere Wirtschaftsprüferpraxis hat die Anforderungen an das Qualitätsmanagementsystem des IDW Qualitätsmanagementstandards: Anforderungen an das Qualitätsmanagement in der Wirtschaftsprüferpraxis (IDW QMS 1 (09.2022)) angewendet.

Verantwortung der gesetzlichen Vertreter und des Aufsichtsrats für die ESEF-Unterlagen

Die gesetzlichen Vertreter der Gesellschaft sind verantwortlich für die Erstellung der ESEF-Unterlagen mit den elektronischen Wiedergaben des Konzernabschlusses und des Konzernlageberichts nach Maßgabe des § 328 Abs. 1 Satz 4 Nr. 1 HGB und für die Auszeichnung des Konzernabschlusses nach Maßgabe des § 328 Abs. 1 Satz 4 Nr. 2 HGB.

Ferner sind die gesetzlichen Vertreter der Gesellschaft verantwortlich für die internen Kontrollen, die sie als notwendig erachten, um die Erstellung der ESEF-Unterlagen zu ermöglichen, die frei von wesentlichen – beabsichtigten oder unbeabsichtigten – Verstößen gegen die Vorgaben des § 328 Abs. 1 HGB an das elektronische Berichtsformat sind.

Der Aufsichtsrat ist verantwortlich für die Überwachung des Prozesses der Erstellung der ESEF-Unterlagen als Teil des Rechnungslegungsprozesses.

Verantwortung des Konzernabschlussprüfers für die Prüfung der ESEF-Unterlagen

Unsere Zielsetzung ist, hinreichende Sicherheit darüber zu erlangen, ob die ESEF-Unterlagen frei von wesentlichen – beabsichtigten oder unbeabsichtigten – Verstößen gegen die Anforderungen des § 328 Abs. 1 HGB sind. Während der Prüfung üben wir pflichtgemäßes Ermessen aus und bewahren eine kritische Grundhaltung. Darüber hinaus

- identifizieren und beurteilen wir die Risiken wesentlicher – beabsichtigter oder unbeabsichtigter – Verstöße gegen die Anforderungen des § 328 Abs. 1 HGB, planen und führen Prüfungshandlungen als Reaktion auf diese Risiken durch sowie erlangen Prüfungsnachweise, die ausreichend und geeignet sind, um als Grundlage für unser Prüfungsurteil zu dienen.
- gewinnen wir ein Verständnis von den für die Prüfung der ESEF-Unterlagen relevanten internen Kontrollen, um Prüfungshandlungen zu planen, die unter den gegebenen Umständen angemessen sind, jedoch nicht mit dem Ziel, ein Prüfungsurteil zur Wirksamkeit dieser Kontrollen abzugeben.
- beurteilen wir die technische Gültigkeit der ESEF-Unterlagen, d.h. ob die die ESEF-Unterlagen enthaltende Datei die Vorgaben der Delegierten Verordnung (EU) 2019/815 in der zum Abschlussstichtag geltenden Fassung an die technische Spezifikation für diese Datei erfüllt.
- beurteilen wir, ob die ESEF-Unterlagen eine inhaltsgleiche XHTML-Wiedergabe des geprüften Konzernabschlusses und des geprüften Konzernlageberichts ermöglichen.
- beurteilen wir, ob die Auszeichnung der ESEF-Unterlagen mit Inline XBRL-Technologie (iXBRL) nach Maßgabe der Artikel 4 und 6 der Delegierten Verordnung (EU) 2019/815 in der am Abschlussstichtag geltenden Fassung eine angemessene und vollständige maschinenlesbare XBRL-Kopie der XHTML-Wiedergabe ermöglicht.

Bilanz	Konzernanhang zum 31. Dezember 2023
Gesamtergebnisrechnung	Entwicklung der immateriellen Vermögenswerte und Sachan- lagen
Kapitalflussrechnung	Bestätigungsvermerk des Abschlussprüfers
Eigenkapitalveränderungs- rechnung	Versicherung der gesetzlichen Vertreter

Übrige Angaben gemäß Artikel 10 EU-APrVO

Wir wurden von der Hauptversammlung am 17. Mai 2023 als Konzernabschlussprüfer gewählt. Wir wurden am 12. Oktober 2023 vom Aufsichtsrat beauftragt. Wir sind ununterbrochen seit dem Geschäftsjahr 2022 als Konzernabschlussprüfer der United Internet AG, Montabaur, tätig.

Wir erklären, dass die in diesem Bestätigungsvermerk enthaltenen Prüfungsurteile mit dem zusätzlichen Bericht an den Prüfungsausschuss nach Artikel 11 EU-APrVO (Prüfungsbericht) in Einklang stehen.

HINWEIS AUF EINEN SONSTIGEN SACHVERHALT – VERWENDUNG DES BESTÄTIGUNGSVERMERKS

Unser Bestätigungsvermerk ist stets im Zusammenhang mit dem geprüften Konzernabschluss und dem geprüften Konzernlagebericht sowie den geprüften ESEF-Unterlagen zu lesen. Der in das ESEF-Format überführte Konzernabschluss und Konzernlagebericht – auch die in das Unternehmensregister einzustellenden Fassungen – sind lediglich elektronische Wiedergaben des geprüften Konzernabschlusses und des geprüften Konzernlageberichts und treten nicht an deren Stelle. Insbesondere ist der "Vermerk über die Prüfung der für Zwecke der Offenlegung erstellten elektronischen Wiedergaben des Konzernabschlusses und des Konzernlageberichts nach § 317 Abs. 3a HGB" und unser darin enthaltenes Prüfungsurteil nur in Verbindung mit den in elektronischer Form bereitgestellten geprüften ESEF-Unterlagen verwendbar.

VERANTWORTLICHER WIRTSCHAFTSPRÜFER

Der für die Prüfung verantwortliche Wirtschaftsprüfer ist Erik Hönig.

Düsseldorf, den 19. März 2024

PricewaterhouseCoopers GmbH
Wirtschaftsprüfungsgesellschaft

Erik Hönig
Wirtschaftsprüfer

Christian David Simon
Wirtschaftsprüfer

Bilanz	Konzernanhang zum 31. Dezember 2023
Gesamtergebnisrechnung	Entwicklung der immateriellen Vermögenswerte und Sachan- lagen
Kapitalflussrechnung	Bestätigungsvermerk des Abschlussprüfers
Eigenkapitalveränderungs- rechnung	Versicherung der gesetzlichen Vertreter

VERSICHERUNG DER GESETZLICHEN VERTRETER

Wir versichern nach bestem Wissen, dass gemäß den anzuwendenden Rechnungslegungsgrundsätzen der Konzernabschluss ein den tatsächlichen Verhältnissen entsprechendes Bild der Vermögens-, Finanz- und Ertragslage des Konzerns vermittelt und im Bericht über die Lage der Gesellschaft und des Konzerns der Geschäftsverlauf einschließlich des Geschäftsergebnisses und die Lage des Konzerns so dargestellt sind, dass ein den tatsächlichen Verhältnissen entsprechendes Bild vermittelt wird, sowie die wesentlichen Chancen und Risiken der voraussichtlichen Entwicklung des Konzerns beschrieben sind.

Montabaur, den 19. März 2024

Der Vorstand

Ralph Dommermuth

Ralf Hartings

Markus Huhn

STANDORTE

Die United Internet AG ist mit ihren unterschiedlichen Geschäftsfeldern weltweit erfolgreich vertreten. Die einzelnen Standorte weltweit sowie in Europa zeigen diese Übersichten.

UNITED INTERNET WELTWEIT

USA	Philippinen
└ Cambridge	└ Cebu City
└ Philadelphia	
└ Lenexa	



SONSTIGES

Standorte

Glossar

Impressum / Finanzkalender

EUROPAWEIT

Deutschland

- Montabaur
- Berlin
- Dresden
- Düsseldorf
- Erfurt
- Essen
- Flensburg
- Frankfurt
- Hamburg
- Karlsruhe
- Kiel
- Köln
- Krefeld
- Maintal
- München
- Münster
- Nürnberg
- Regensburg
- Starnberg
- Stuttgart
- Zweibrücken

Frankreich

- Niederlauterbach
- Saargemünd

Großbritannien

- Gloucester

Österreich

- Linz
- Wien

Polen

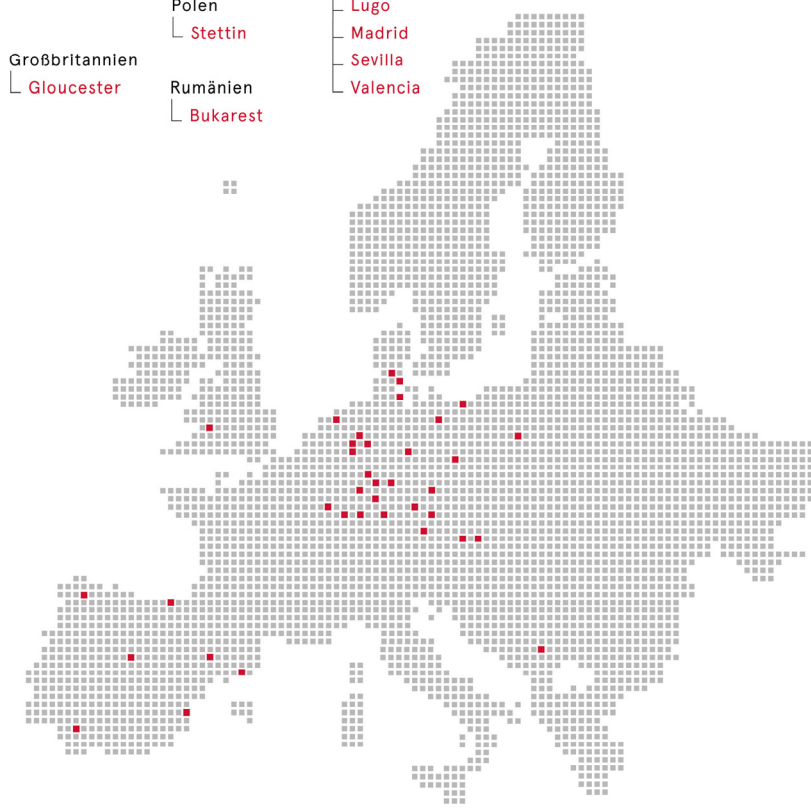
- Stettin

Rumänien

- Bukarest

Spanien

- Barcelona
- Bilbao
- Logroño
- Lugo
- Madrid
- Sevilla
- Valencia



GLOSSAR

5G

Mobilfunkstandard der fünften Generation, der als Nachfolger von 4G Datenübertragungsraten von bis zu 10Gbit/s ermöglichen soll.

ADSL

= Asymmetric Digital Subscriber Line; ADSL ist die in Deutschland am weitesten verbreitete DSL-Variante und wird landläufig als DSL bezeichnet. ADSL wird über die bestehende Telefonleitung (Teilnehmeranschlussleitung) realisiert.

AktG

= Aktiengesetz; AktG regelt die Gestaltung und die Organe von Aktiengesellschaften wie zum Beispiel Aufsichtsrat, Vorstand sowie Aktionärsrechte.

Aktienindex

Der Aktienindex bietet umfassende Informationen über die Kursentwicklung an den Aktienmärkten. Ein Beispiel für den deutschen Aktienmarkt ist der Deutsche Aktienindex (DAX), in dessen Berechnung Kursveränderungen und auch Dividendenzahlungen einfließen.

Aufsichtsrat

Der Aufsichtsrat ist für die Überwachung der Geschäftsführung der Kapitalgesellschaft zuständig und besteht in Aktiengesellschaften aus mindestens drei Mitgliedern, die nicht dem Vorstand angehören dürfen. Er wird von der Hauptversammlung gewählt.

BITKOM

Der Bundesverband Informationswirtschaft Telekommunikation und neue Medien e. V. (BITKOM) ist der Interessensverband der IT-, Telekommunikations- und Neue-Medien-Branche.

BNG

= Broadband Network Gateway; Beim BNG handelt es sich um einen Anschlussknoten innerhalb des Netzwerkes eines Internet Service Providers. Insgesamt werden die Netze durch die Umstellung auf diese zentralen Knoten moderner und leistungsfähiger. Gleichzeitig handelt es sich um einen Übergabepunkt, der alle Signale der IP-basierten Sprach- und Internetverbindungen zusammenführt und dann über Glasfaser ableitet.

Bundeskartellamt (BKartA)

Obere deutsche Bundesbehörde zum Schutz des Wettbewerbs. Die Hauptaufgaben des Bundeskartellamts bestehen in der Durchsetzung des Kartellverbotes, der Durchführung der Zusammenschlusskontrolle sowie in der Ausübung der Missbrauchsaufsicht über marktbeherrschende Unternehmen.

Bundesnetzagentur (BNetzA)

= Bundesnetzagentur für Elektrizität, Gas, Telekommunikation, Post und Eisenbahnen. Obere deutsche Bundesbehörde. Ihre Aufgaben bestehen in der Aufrechterhaltung und der Förderung des Wettbewerbs in so genannten Netzmärkten, insbesondere in der Telekommunikation. Zur Durchsetzung der Regulierungsziele ist sie mit

umfangreichen Instrumenten ausgestattet, die auch Informations- und Untersuchungsrechte sowie abgestufte Sanktionsmöglichkeiten einschließen.

Corporate Governance

(engl. Corporate: gemeinschaftlich; Governance: regieren, führen) Bezeichnet Leitlinien (Verhaltenskodex) für eine gute Unternehmensführung.

DAX, MDAX

Der DAX ist der bedeutendste Größenindex der Deutschen Börse, er umfasst die 30 größten und liquidesten Unternehmen des deutschen Aktienmarktes, gemessen an der Streubesitz-Marktkapitalisierung. Im MDAX sind die darauffolgenden 60 größten Werte repräsentiert.

Domain

Bestimmter Bereich im hierarchischen Namensraum des Internets, der von einem Domain-Name-Server betreut wird. Man unterscheidet zwischen generischen Top-Level-Domains, kurz gTLD (wie etwa .com, .net, .org oder .info) und country-code Top-Level-Domains, kurz ccTLD (wie .de oder .uk).

Dividende

Die Dividende ist der Gewinn, der anteilig für eine Aktie von der Aktiengesellschaft ausgeschüttet wird. Über die Dividendenhöhe und ihre Auszahlung entscheidet die Hauptversammlung der Aktiengesellschaft.

D&O-Versicherung

= Directors&Officers Versicherung. Bei der D&O-Versicherung handelt es sich um eine Haftpflichtversicherung, die ein Unternehmen für seine Organe und leitenden Angestellten abschließt. Die D&O-Versicherung bietet bei Pflichtverletzungen Schutz vor finanziellen Folgen der persönlichen Haftung. Deckung besteht im Allgemeinen bei Sorgfaltspflichtverletzungen ohne Vorsatz bzw. wissentlicher Pflichtverletzung.

EBITDA

= englisch: Earnings before interest, taxes, depreciation and amortization. Ergebnis vor Steuern, Zinsen und Abschreibungen.

EBIT

= englisch: Earnings before interest and taxes. Ergebnis vor Zinsen und Steuern.

EBT

= englisch: Earnings before taxes. Ergebnis vor Steuern.

E-Business

Siehe E-Shop

EPS

= englisch: Earnings per share. Ergebnis pro Aktie.

E-Shop

Online-Shop oder virtueller Marktplatz, der es Verbrauchern ermöglicht, Waren oder Dienstleistungen direkt von einem Verkäufer über das Internet zu kaufen.

SONSTIGES

Standorte

Glossar

Impressum / Finanzkalender

Free-Accounts

Werbefinanzierte Kundenkonten, bei denen kundenseitig keine monatlichen Gebühren anfallen.

Free Float

=englisch: dt. Streubesitz. Anzahl oder Anteil der Aktien, die sich nicht im Besitz strategischer Investoren befinden, sondern an der Börse frei handelbar sind.

Frequenz

Anzahl an Wiederholungen pro Zeiteinheit bei einem periodischen Vorgang. In der Telekommunikationstechnik finden diese Wiederholungen in Form von Funkwellen statt und werden in der Einheit Hertz (Hz) gemessen.

Frequenzauktion

Verfahren, über das die Bundesnetzagentur die Lizenzen für die Nutzung von Frequenzbereichen an Mobilfunkanbieter vergibt. Die Versteigerung der Frequenzen endet mit dem letzten Gebot der teilnehmenden Unternehmen. Die 5G-Auktion 2019 dauerte historisch lange drei Monate und spielte dem Staat insgesamt 6,5 Mrd. Euro ein.

Frequenzspektrum

Die Gesamtheit verschiedener Frequenzen innerhalb eines Signals.

FTTH, FTTB, FTTC

= Fiber to the home (FTTH), Fiber to the building / basement (FTTB), Fiber to the curb (FTTC).

Bezeichnet das Verlegen von Glasfaserkabeln bis in den Haushalt, bis ins Gebäude bzw. bis zum Verteiler. Glasfaser werden im besten Fall bis in den Haushalt (FTTH) verlegt und versorgen damit den Endnutzer mit maximaler Bandbreite. Oft führen die Glasfasern aber nur bis in den Hauskeller (FTTB), von wo aus die Signale weiter verteilt werden mit Einbußen bei der maximalen Geschwindigkeit bzw. enden bereits an der Straße in Verteilerkästen (FTTC), die dann nur deutlich geringere Bandbreiten zulassen.

Groupwork

Funktion, die mehrere Benutzer/eine Gruppe bei der gemeinsamen Bearbeitung von Projekten, Zielen, Aufgaben unterstützt. Die Nutzer greifen dabei meist auf zentral gespeicherte Daten und Applikationen zu.

HGB

Handelsgesetzbuch

IFRS

= International Financial Reporting Standards. Internationale Norm der Bilanzierung.

IPTV

= Internet Protocol Television. Bezeichnet die Übertragung von Fernsehprogrammen über eine Internetverbindung. Üblicherweise wird von einem Telekommunikations-Anbieter eine Auswahl an konfigurierbaren Programm-bündeln über den Breitbandanschluss zur Verfügung gestellt. IPTV stellt damit eine Alternative zu Kabelfernsehen oder Fernsehempfang über Satelliten dar.

MBA MVNO

= Mobile Bitstream Access (MBA) / Mobile Virtual Network Operator (MVNO)

Ein MBA MVNO ist eine Telefongesellschaft vergleichbar einem MVNO (siehe MVNO), hat aber im Unterschied zu

einem MVNO eine Verpflichtung zur Abnahme von Netzkapazität (%-Anteil der genutzten Netzkapazität eines Netzbetreibers) vereinbart. Ein MBA MVNO agiert auf Augenhöhe mit dem Netzbetreiber und hat den unbegrenzten Zugriff auf alle gegenwärtigen und zukünftigen Technologien.

MVNO

= Mobile Virtual Network Operator; Private Telefongesellschaft ohne eigenes Mobilfunk-Netz, die in eigenem Namen und auf eigene Rechnung Mobilfunk-Dienstleistungen, -> SIM-Karten und Mobilfunk-Endgeräte sowie Mehrwertdienste (z.B. -> SMS, Premium-SMS, MMS) vertreibt. Die Grundlage dieser Dienstleistungen ist auf der Einkaufsseite standardisierte, entbündelte Vorleistungen. Damit hat ein MVNO gegenüber einem MSP auf der Produkt- und der Vertriebsseite einen deutlich größeren Handlungsspielraum.

Open Access

Modell des offenen und diskriminierungsfreien Zugangs zu Hochgeschwindigkeits-Datennetzen, u. a. durch übergreifende Zusammenschaltung von Infrastrukturen.

Open RAN

Im Gegensatz zu einem traditionellen geschlossenen RAN, trennt Open RAN konsequent zwischen Hardware und Software. Sämtliche Netzfunktionen liegen in der privaten Cloud. In den Rechenzentren kommen ausschließlich Standardrechner zum Einsatz (COTS-Hardware). Standardisierte Schnittstellen ermöglichen es, Netzwerkkomponenten der besten und sichersten Hersteller am Markt flexibel miteinander zu kombinieren. Somit bestehen keine Abhängigkeiten von dominierenden Herstellern wie HUAWEI.

Der cloud-native Ansatz macht zudem aufwendige Umrüstungen an den Basisstationen obsolet, da diese effizient via Softwareupdates gesteuert werden. Sämtliche Antennenstandorte werden an Glasfaserleitungen angeschlossen und mit Gigabitantennen ausgestattet.

Portal

Zentrale Internet-Zugangs- oder Startseite, die in der Regel ein umfassendes Angebot von Navigationsfunktionen, Inhalten und zusätzlichen Diensten wie E-Mail enthält.

PPA

= Purchase Price Allocation. Aufteilung des Kaufpreises auf übernommene Vermögenswerte und Schulden im Rahmen der erstmaligen Konsolidierung eines erworbenen Unternehmens oder Anteilerwerbs.

R-DSL

= Resale-DSL. Bei Resale-DSL-Anschlüssen bezieht der Internet Service Provider bei Teilnehmern geschaltete DSL-Anschlüsse als Vorleistungsprodukt von der Deutschen Telekom und vermarktet diese zusammen mit einem Datentarif als eigenes Produkt an den Kunden. R-DSL setzt einen durch den Teilnehmer zu unterhaltenen Festnetzanschluss der Deutschen Telekom voraus.

Roaming / Nationales Roaming

Beim Roaming verlässt man als Endnutzer das Netz des eigenen Anbieters im Inland und telefoniert bzw. surft im Netz eines Dritten im Ausland weiter. Beim Nationalen

Roaming wird diese Technologie innerhalb desselben Landes genutzt, beispielsweise, wenn sich ein Mobilfunknetz eines Anbieters im Aufbau befindet und währenddessen die noch nicht erschlossenen Gebiete über einen Dritten versorgt werden.

TAL

= Teilnehmeranschlussleitung; Verbindung (in der Regel als Kupfer-Doppelader) zwischen dem Verteiler und der Telekommunikationsanschlusseinheit (TAE) beim Teilnehmer.

T-DSL

Beim T-DSL-Anschluss bezieht der Kunde im Vergleich zum R-DSL-Anschluss zusätzlich zum Telefonanschluss auch die DSL-Anschlussleitung von der Deutschen Telekom. Der Internet Service Provider vermarktet nur den Datentarif als eigenes Produkt an den Kunden.

TecDAX

Auswahllindex der Deutschen Börse, in dem zielgenau die 30 größten deutschen Technologiewerte zusammengefasst werden. Durch das 2017 eingeführte Prinzip des Doppellistings finden sich die gleichen Werte auch im DAX, MDAX, SDAX wieder.

UMTS

= Universal Mobile Telecommunications System. Mobilfunkstandard, mit dem deutlich höhere Übertragungsraten (vgl. auch HSPA) als mit dem älteren GSM-Standard (GSM: Global System for Mobile Communications) möglich sind.

VATM

(Verband der Anbieter von Telekommunikations- und Mehrwertdiensten) Im VATM haben sich mehr als 90 der im deutschen Markt operativ tätigen Telekommunikations- und Mehrwertdienstunternehmen zusammenschlossen, die alle im Wettbewerb zum Ex-Monopolisten Deutsche Telekom AG stehen.

V-DSL

= Very High Speed Digital Subscriber Line. VDSL ist eine DSL-Technik, die höhere Datenübertragungsraten liefert als herkömmliche DSL-Anschlüsse. In Deutschland werden aktuell üblicherweise Übertragungsraten von maximal 50 MBit/s im Downstream und 10 MBit/s im Upstream angeboten.

Vectoring / Super Vectoring

Durch die Übertragungstechnologie Vectoring kann der Datendurchsatz auf bestehenden Kupferleitungen mit vergleichsweise geringem Aufwand deutlich erhöht werden. Technisch gesehen baut Vectoring auf VDSL auf, indem das „Übersprechen“ (gegenseitige Störungen zwischen benachbarten Teilnehmeranschlussleitungen) durch die Kontrolle der Signale in einem Kabelstrang kompensiert wird. Mit Vectoring sind aktuell Geschwindigkeiten bis zu 100 MBit/s möglich. Bei Super Vectoring wurde die zuvor beschriebene Technik weiter optimiert, so dass Geschwindigkeiten von bis zu 300 Mbit/s innerhalb eines Radius von bis 300 Metern vom Kabelverzweiger möglich sind.

Webhosting

Bereitstellen von Speicherplatz über das Internet. Hosting umfasst neben der Registrierung und dem Betrieb von Domains und der Vermietung von Web-Servern vor allem die Bereitstellung von Internet-Mehrwerten, mit denen effizienter im Internet gearbeitet werden kann. Man unterscheidet Shared Hosting (mehrere Kunden teilen sich einen physikalischen Rechner) von Dedicated Hosting (ein Rechner wird einem Kunden exklusiv zur Verfügung gestellt).

Wertpapierkennnummer (WKN)

Die in Deutschland verwendete sechsstellige Ziffern- und Buchstabenkombination identifiziert jedes Wertpapier eindeutig.

SONSTIGES

Standorte

Glossar

Impressum / Finanzkalender

IMPRESSUM

Herausgeber und Copyright © 2024

United Internet AG
Elgendorfer Straße 57
56410 Montabaur
Deutschland
www.united-internet.de

Kontakt

Investor Relations
Telefon: +49(0) 2602 96-1100
Telefax: +49(0) 2602 96-1013
E-Mail: investor-relations@united-internet.de

April 2024
Registergericht: Montabaur HRB 5762

Hinweise:

Aus rechentechnischen Gründen können in Tabellen und bei Verweisen Rundungsdifferenzen zu den sich mathematisch exakt ergebenden Werten (Geldeinheiten, Prozentangaben usw.) auftreten.

Dieser Geschäftsbericht liegt in deutscher und englischer Sprache vor. Beide Fassungen stehen auch im Internet unter www.united-internet.de zum Download bereit. Im Zweifelsfall ist die deutsche Version maßgeblich.

Aus Gründen der besseren Lesbarkeit wird im Geschäftsbericht bei geschlechtsspezifischen Bezeichnungen die männliche Form gewählt. United Internet weist darauf hin, dass die Verwendung der männlichen Form explizit als geschlechtsunabhängig zu verstehen ist.

Inhouse produziert mit Firesys

Haftungsausschluss

Dieser Bericht enthält zukunftsbezogene Aussagen, welche die gegenwärtigen Ansichten des Vorstands der United Internet AG hinsichtlich zukünftiger Ereignisse widerspiegeln. Diese zukunftsbezogenen Aussagen basieren auf unseren derzeit gültigen Plänen, Einschätzungen und Erwartungen. Zukunftsbezogene Aussagen entsprechen nur dem Sachstand zu dem Zeitpunkt, zu dem sie getroffen werden. Diese Aussagen sind abhängig von Risiken und Unsicherheiten sowie sonstigen Faktoren, auf die United Internet vielfach keinen Einfluss hat und die zu erheblichen Abweichungen der tatsächlichen Ergebnisse von diesen Aussagen führen können. Diese Risiken und Unsicherheiten sowie sonstigen Faktoren werden im Rahmen unserer Risiko-berichterstattung in den Geschäftsberichten der United Internet AG ausführlich beschrieben. Die United Internet AG hat nicht die Absicht, solche vorausschauenden Aussagen zu aktualisieren.

FINANZKALENDER

21. März 2024	Veröffentlichung Jahresabschluss 2023
8. Mai 2024	Veröffentlichung Quartalsmitteilung Q1 2024
17. Mai 2024	Hauptversammlung
8. August 2024	Veröffentlichung Halbjahresfinanzbericht 2024
12. November 2024	Veröffentlichung Quartalsmitteilung Q3 2024

ENTWICKLUNG NACH QUARTALEN

in Mio. €	1. Quartal 2023	2. Quartal 2023	3. Quartal 2023	4. Quartal 2023	4. Quartal 2022
Umsatzerlöse	1.538,3	1.489,8	1.560,8	1.624,3	1.530,8
Umsatzkosten	-1.023,1	-973,8	-1.040,1	-1.108,2	-1.048,4
Bruttoergebnis vom Umsatz	515,2	516,0	520,7	516,1	482,3
Vertriebskosten	-237,5	-215,9	-233,8	-255,9	-252,7
Verwaltungskosten	-70,1	-66,1	-75,7	-64,0	-55,5
Sonstige betriebliche Aufwendungen / Erträge	7,1	12,5	8,6	-1,0	6,4
Wertminderungsaufwendungen auf Forderungen und Vertragsvermögenswerte	-29,8	-28,9	-29,6	-33,9	-33,2
Ergebnis der betrieblichen Tätigkeit	184,9	217,6	190,1	161,3	147,2
Finanzergebnis	-19,7	-22,6	-26,6	-29,2	-6,9
Ergebnis aus at-equity bilanzierten Unternehmen	-7,7	-15,5	-12,8	-22,1	-10,1
Ergebnis vor Steuern	157,5	179,5	150,7	110,0	130,2
Steueraufwendungen	-53,4	-68,5	-58,5	-55,0	-55,8
Konzernergebnis	104,0	111,0	92,2	55,0	74,4
Davon entfallen auf					
Nicht beherrschende Anteile	30,5	45,6	25,3	28,2	14,0
Anteilseigner der United Internet AG	73,6	65,4	66,9	26,8	60,4
Ergebnis je Aktie der Anteilseigner der United Internet AG (in €)					
- unverwässert	0,41	0,37	0,38	0,18	0,32
- verwässert	0,41	0,37	0,38	0,17	0,32

MEHRPERIODENÜBERSICHT WESENTLICHER KENNZAHLEN IM KONZERN

Ertragslage in Mio. €	2019	2020	2021	2022	2023
Umsatz	5.194,1	5.367,2	5.646,2	5.915,1	6.213,2
EBITDA	1.244,2 ⁽¹⁾	1.218,2 ⁽²⁾	1.262,4 ⁽³⁾	1.271,8 ⁽⁴⁾	1.300,1 ⁽⁵⁾
EBITDA-Marge	24,0 %	22,7 %	22,4 %	21,5 %	20,9 %
EBIT	770,2 ⁽¹⁾	744,2 ⁽²⁾	788,6 ⁽³⁾	790,7 ⁽⁴⁾	762,0 ⁽⁵⁾
EBIT-Marge	14,8 %	13,9 %	14,0 %	13,4 %	12,3 %

- (1) Exklusive eines außerordentlichen Ertrags aus dem Verkauf der virtual minds Anteile (EBITDA- und EBIT-Effekt: +21,5 Mio. €) und exklusive Markenwert-Zuschreibungen Strato (EBIT-Effekt: +19,4 Mio. €)
- (2) Inklusive des periodenfremden positiven Ergebniseffekts in 2021, der dem 2. Halbjahr 2020 zuzuordnen ist (EBITDA- und EBIT-Effekt: +39,4 Mio. €) und exklusive Ausbuchung noch zur Verfügung stehender VDSL-Kontingente (EBITDA- und EBIT-Effekt: -129,9 Mio. €)
- (3) Exklusive des periodenfremden positiven Ergebniseffekts, der dem 2. Halbjahr 2020 zuzuordnen ist (EBITDA- und EBIT-Effekt: +39,4 Mio. €), exklusive eines nicht-cashwirksamen Bewertungseffekts aus Derivaten (EBITDA- und EBIT-Effekt: +4,9 Mio. €) und exklusive IPO-Kosten IONOS (EBITDA- und EBIT-Effekt: -3,0 Mio. €)
- (4) Exklusive eines nicht-cashwirksamen Bewertungseffekts aus Derivaten (EBITDA- und EBIT-Effekt: -0,5 Mio. €) und exklusive IPO-Kosten IONOS (EBITDA- und EBIT-Effekt: -8,8 Mio. €)
- (5) Exklusive eines nicht-cashwirksamen Bewertungseffekts aus Derivaten (EBITDA- und EBIT-Effekt: -6,3 Mio. €) und exklusive IPO-Kosten IONOS (EBITDA- und EBIT-Effekt: -1,7 Mio. € netto (IPO-Kosten und gegenläufig anteilige Kostenübernahme durch den IONOS Mitgesellschafter))

Finanzlage in Mio. € (Zweijahresübersicht nach Umstellung der Darstellung)	2022 ⁽¹⁾	2023
Cashflow aus der betrieblichen Tätigkeit	1.010,7	1.018,0
Nettoeinzahlungen der betrieblichen Tätigkeit	616,4	828,5
Cashflow aus dem Investitionsbereich	- 701,6	- 798,2
Free Cashflow ⁽¹⁾	- 173,2 ⁽³⁾	- 85,0 ⁽⁴⁾
Cashflow aus dem Finanzierungsbereich	14,2	- 43,6
Zahlungsmittel zum 31. Dezember	40,5	27,7

- (1) Hinsichtlich der Änderungen in der Darstellung der Kapitalflussrechnung wird auf die Erläuterungen im Konzernanhang unter Anhangangabe 46 verwiesen
- (2) Free Cashflow ist definiert als Nettoeinzahlungen der betrieblichen Tätigkeit, verringert um Investitionen in immaterielle Vermögenswerte und Sachanlagen, zuzüglich Einzahlungen aus Abgängen von immateriellen Vermögenswerten und Sachanlagen
- (3) 2022 inkl. des Tilgungsanteils von Leasingverbindlichkeiten (112,6 Mio. €), die seit dem Geschäftsjahr 2019 (IFRS 16) im Cashflow aus dem Finanzierungsbereich ausgewiesen werden
- (4) 2023 inkl. des Tilgungsanteils von Leasingverbindlichkeiten (121,3 Mio. €), die seit dem Geschäftsjahr 2019 (IFRS 16) im Cashflow aus dem Finanzierungsbereich ausgewiesen werden

Vermögenslage in Mio. €	31.12.2019	31.12.2020	31.12.2021	31.12.2022	31.12.2023
Bilanzsumme	9.128,8	9.230,8	9.669,1	10.358,5	11.245,6
Liquide Mittel	117,6	131,3	110,1	40,5	27,7
Anteile an assoziierten Unternehmen	196,0	89,6 ⁽¹⁾	431,6 ⁽¹⁾	429,3	373,2
Sonstige finanzielle Vermögenswerte	90,4	9,9 ⁽²⁾	11,6	10,7	8,3
Sachanlagen	1.160,6	1.271,6	1.379,6	1.851,0	2.405,3
Immaterielle Vermögenswerte	2.167,4	2.197,8	2.059,4	2.029,3	2.001,6
Firmenwerte	3.616,5	3.609,4	3.627,8	3.623,4	3.628,8
Verbindlichkeiten gegenüber Kreditinstituten	1.738,4	1.466,1	1.822,7	2.155,5	2.464,3
Grundkapital	205,0	194,0 ⁽³⁾	194,0	194,0	192,0 ⁽³⁾
Eigenkapital	4.614,7	4.911,2	4.923,2	5.298,4	5.555,1
Eigenkapitalquote	50,6 %	53,2 %	50,9 %	51,2 %	49,4 %

- (1) Rückgang durch Umwidmung Tele Columbus (2020); Anstieg durch Beteiligung an Kublai (2021)
- (2) Rückgang durch Verkauf der Afilias-Anteile (2020)
- (3) Rückgang durch Einzug eigener Aktien (2020 und 2023)

United Internet AG

Elgendorfer Straße 57
56410 Montabaur
Deutschland

www.united-internet.de